

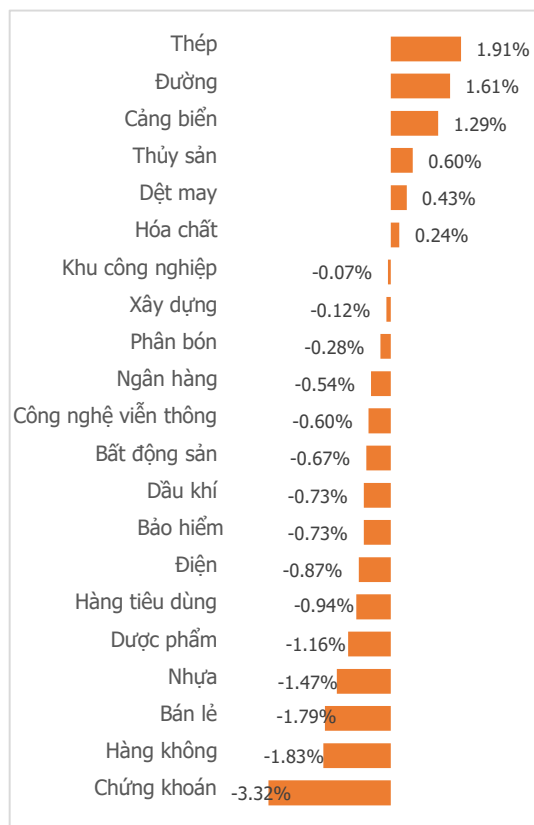
NGÀY 25/04

NĐT RÚT TIỀN ĐI NGHỈ LỄ, VN-INDEX GIẢM ĐIỂM PHIÊN THỨ 3 LIÊN TIẾP

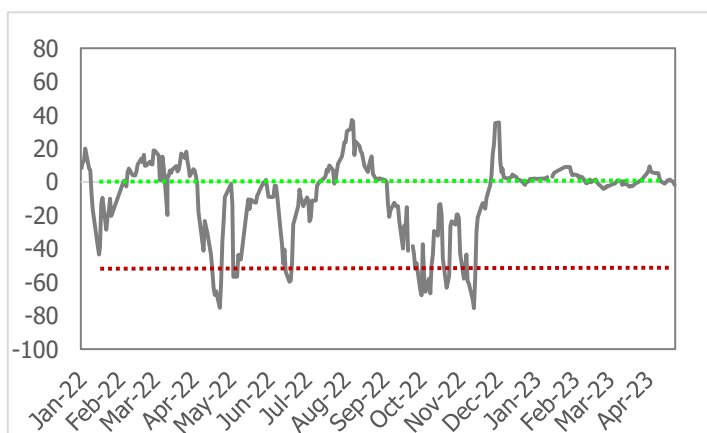
Tổng quan	Giá trị	Thay đổi
Vn-Index	1,034.85	-0.63%
KLGD (triệu CP)	531.07	-2.62%
Giá trị (tỷ)	9,408.82	2.96%
HNXIndex	204.69	-1.00%
KLGD (triệu CP)	88.51	42.92%
Giá trị (tỷ)	1,177.49	42.00%

Khoi ngoại	HSX	HNX
Mua (tỷ)	772.97	8.81
Bán (tỷ)	913.31	12.97
GT ròng (tỷ)	-140.34	-4.16

Thay đổi giá trong ngày



Tâm lý thị trường



Điểm nhận giao dịch

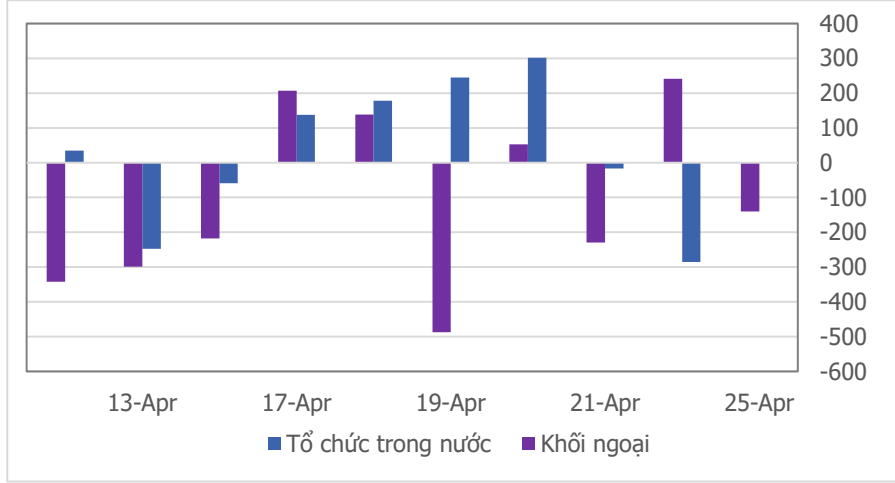
- Thị trường khởi đầu ngày mới trong sắc xanh tích cực ngay sau phiên ATO với GAP tăng hơn 4 điểm. Thế nhưng thanh khoản tiếp tục suy yếu khiến chỉ số không đủ "chất xúc tác" để bùng nổ. Nắm giữ điều kiện thuận lợi trong tay, áp lực bán ngày một gia tăng kéo chỉ số quay đầu giảm điểm, dần dần lấn át lực cầu yếu ớt từ thị trường. Tới phiên chiều, phe bán như được đà lấn tới, mạnh tay ra hàng quét trụ VN30 khiến chỉ số có lúc đã rơi về mốc 1,032.49 điểm. Kết thúc phiên giao dịch ngày 25/04/2023, chỉ số VN-Index tiếp tục mất đi 6.51 điểm, giảm về mốc 1,034.85 điểm (-0.63%).
- Thanh khoản hôm nay trên thị trường vẫn duy trì ở mức thấp so với giai đoạn trước đó. Giá trị giao dịch trên sàn HSX tăng nhẹ lên mức 9,408.82 tỷ đồng (+2.96%), tuy nhiên khối lượng giao dịch có phần sụt giảm đôi chút với 531.07 triệu cổ phiếu (-2.62%). Đáng chú ý trong phiên chiều nay khi thị trường bắt đầu giảm điểm sâu, thanh khoản có xu hướng gia tăng mạnh mẽ hơn hẳn so với giao dịch ảm đạm trong phiên sáng, điều đó cho thấy áp lực bán trên thị trường vẫn còn khá lớn.
- Thị trường chìm trong sắc đỏ khi có tới 15/21 nhóm ngành giảm giá trong phiên hôm nay. Trước áp lực bán mạnh từ hàng loạt các nhóm ngành như Chứng khoán (-3.32%), Hàng Không (-1.83%), Bán lẻ (-1.79%)..., sắc xanh từ một vài nhóm ngành như Thép (+1.91%), Cảng Biển (+1.29%) hay Thủy sản (+0.6%) là không đủ để hãm lại đà rơi của thị trường. Tuy nhiên nổi bật trong đó, nhóm ngành Đường (+1.61%) vẫn tiếp tục duy trì chuỗi ngày tăng giá tích cực nhờ hưởng lợi trực tiếp từ giá Đường trên thế giới tăng mạnh mẽ giai đoạn vừa qua.
- Khối ngoại quay đầu bán ròng nhẹ 140.34 tỷ đồng trên sàn HSX phiên hôm nay. Họ xả hàng rải rác ở một số mã như VIC (-44.12 tỷ đồng), STB (-41.39 tỷ đồng), BMP (-35.85 tỷ đồng), VNM (-30.33 tỷ đồng)... Ở chiều ngược lại, HPG (+66.79 tỷ đồng) tiếp tục được khối ngoại "chọn mặt gửi vàng" mua ròng 8 phiên liên tiếp.

Quan điểm thị trường

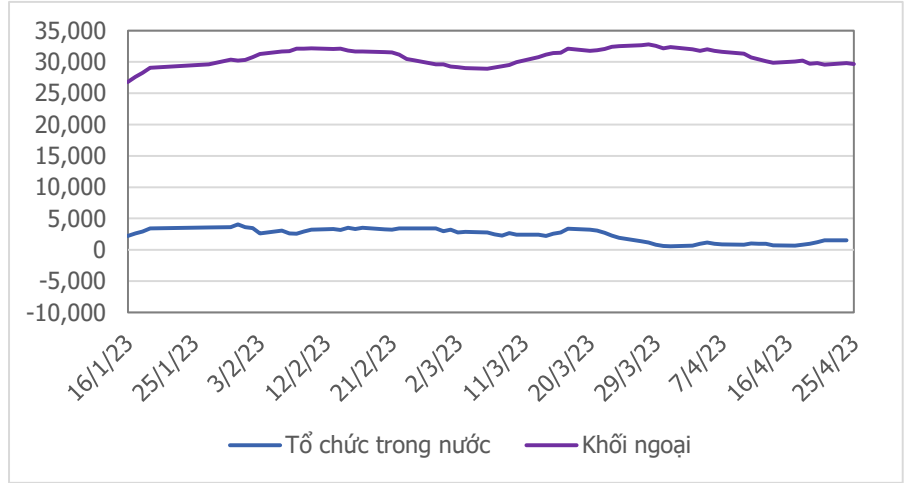
- Áp lực bán tăng mạnh hơn trong phiên hôm nay, đặc biệt tại các nhóm ngành như Chứng khoán (-3.32%), Hàng không (-1.83%), Bán lẻ (-1.47%)... trong khi sắc xanh chỉ diễn ra ở mức bình thường ở các nhóm như Thép (+1.91%), Đường (+1.61%), Cảng biển (+1.29%)... khiến thị trường có một phiên giảm điểm khá sâu, xuyên thủng mốc hỗ trợ 1,040 điểm.
- Thanh khoản phiên hôm nay vẫn ở mức trung bình tương đương với 2 phiên trước đó mà không có sự gia tăng mạnh đáng chú ý. Hiện tại áp lực bán vẫn còn khá lớn và khả năng cao vẫn còn tiếp diễn trong các phiên tiếp theo. Vì vậy, chúng tôi tiếp tục duy trì quan điểm thận trọng, hạn chế việc mua bình quân giá xuống. Ưu tiên đứng ngoài quan sát, chờ thêm những tín hiệu tích cực trước khi mở vị thế mua mới sau lần mua thăm dò đã không mang lại kết quả trước đó.



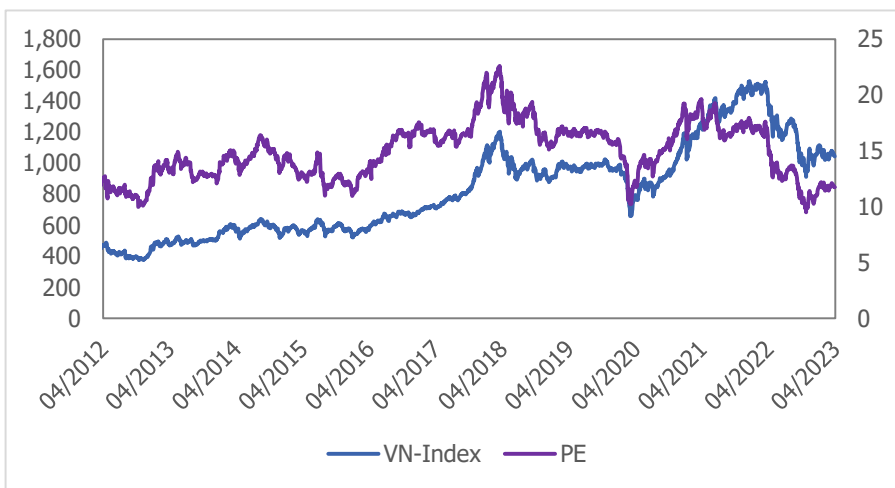
Giao dịch tổ chức trong nước và khối ngoại 10 phiên (tỷ)



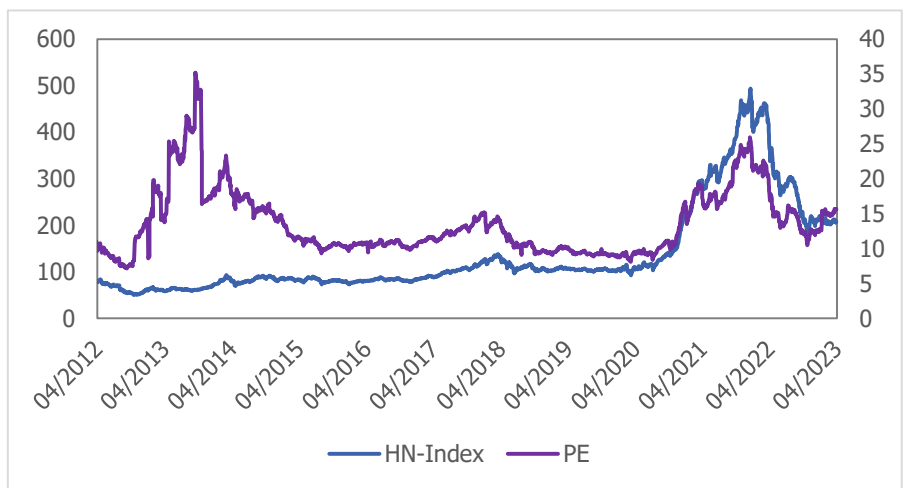
Lũy kế tổ chức trong nước và khối ngoại 3 tháng gần đây (tỷ)



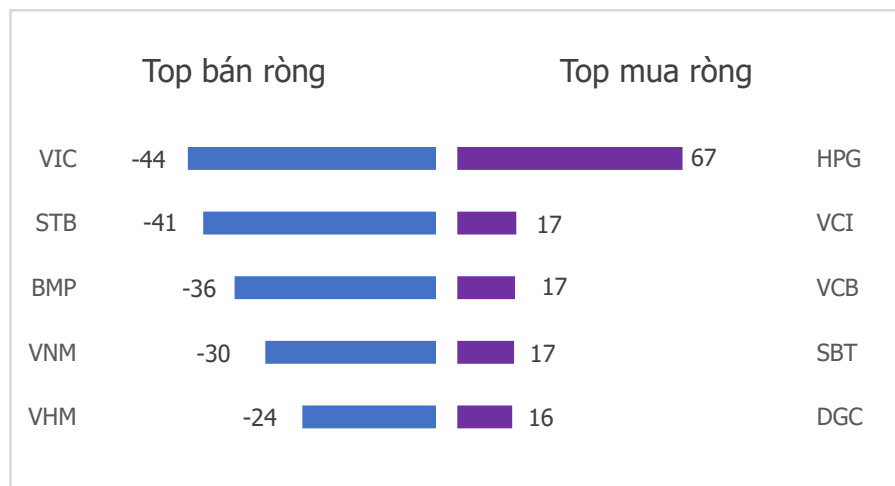
VN Index - PE lịch sử



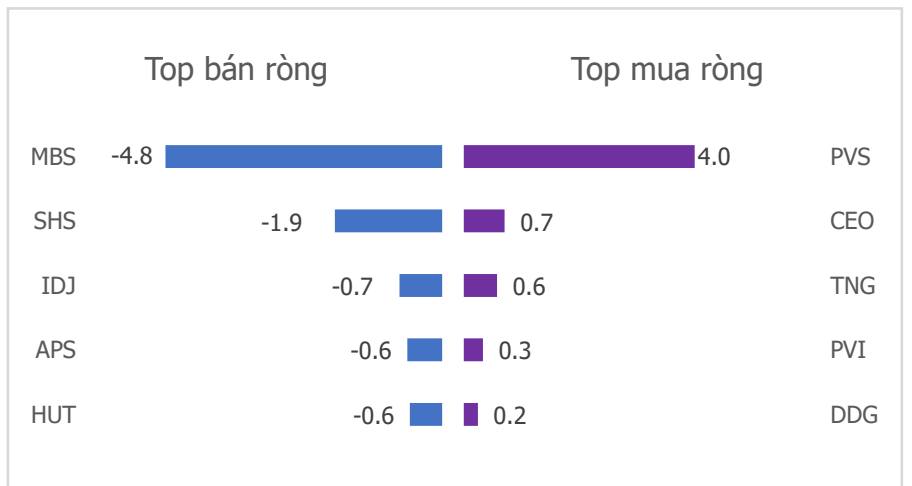
HNX Index - PE lịch sử



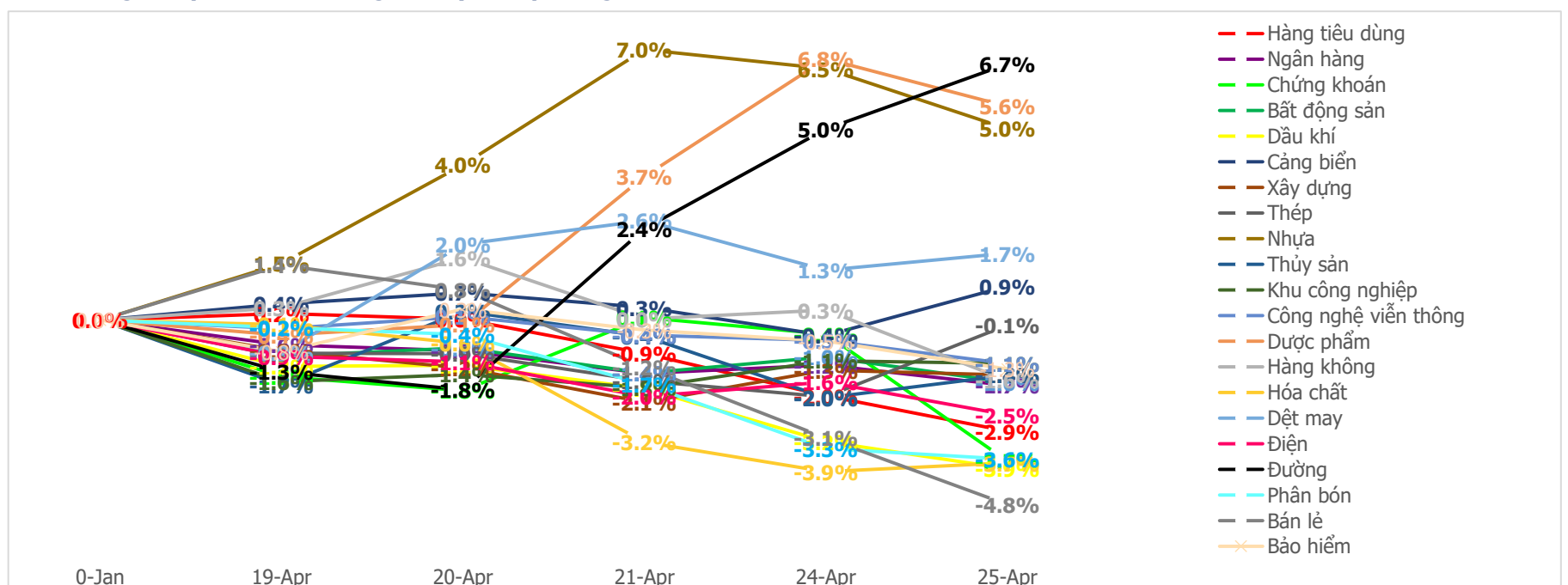
Top mua bán ròng khối ngoại HSX (tỷ)



Top mua bán ròng khối ngoại HNX (tỷ)



Diễn biến giao dịch theo nhóm ngành lũy kế 5 phiên gần nhất



LIÊN HỆ TRUNG TÂM NGHIÊN CỨU CSI:

Email: csi.research@vncsi.com

Tel: **(+84) 24 3926 0099 (109)**

Người thực hiện: Lâm Phúc Thành

Chuyên viên Phân tích Kinh tế Vĩ mô và Thị trường Chứng khoán

Email: thanhlp@vncsi.com.vn

Hệ Thống Khuyến Nghị: Hệ thống khuyến nghị của CTCP Chứng khoán Kiến Thiết Việt Nam (CSI) được xây dựng dựa trên mức chênh lệch của giá mục tiêu 12 tháng và giá cổ phiếu trên thị trường tại thời điểm đánh giá.

Xếp hạng	Khi (giá mục tiêu – giá hiện tại)/giá hiện tại
MUA	$\geq 20\%$
KHẢ QUAN	Từ 10% đến 20%
PHÙ HỢP THỊ TRƯỜNG	Từ -10% đến +10%
KÉM KHẢ QUAN	Từ -10% đến - 20%
BÁN	$\leq -20\%$

Tuyên bố miễn trách nhiệm: Bản quyền thuộc về Công ty Cổ phần Chứng khoán Kiến Thiết Việt Nam (CSI), những thông tin sử dụng trong báo cáo được thu thập từ những nguồn đáng tin cậy và CSI không chịu trách nhiệm về tính chính xác của chúng. Các nhận định trong bản báo cáo này dựa trên cơ sở phân tích chi tiết và cẩn thận, theo đánh giá chủ quan của chúng tôi, là hợp lý trong thời điểm đưa ra báo cáo, các nhận định trong báo cáo này có thể thay đổi bất kì lúc nào mà không báo trước. Báo cáo này không nên được diễn giải như một đề nghị mua hay bán bất cứ một cổ phiếu nào. CSI sẽ không chịu trách nhiệm đối với tất cả hay bất kỳ thiệt hại nào hoặc sự kiện bị coi là thiệt hại đối với việc sử dụng toàn bộ thông tin hoặc ý kiến của báo cáo này. Báo cáo này không được phép sao chép, tái bản bởi bất kỳ cá nhân hoặc tổ chức nào khi chưa được phép của CSI.

TRỤ SỞ CSI

Tầng 11, Tòa nhà TNR, 54A Nguyễn Chí Thanh, Phường Láng Hạ, Quận Đống Đa, Hà Nội

ĐT: + 84 24 3926 0099 Website: <https://www.vncsi.com.vn>