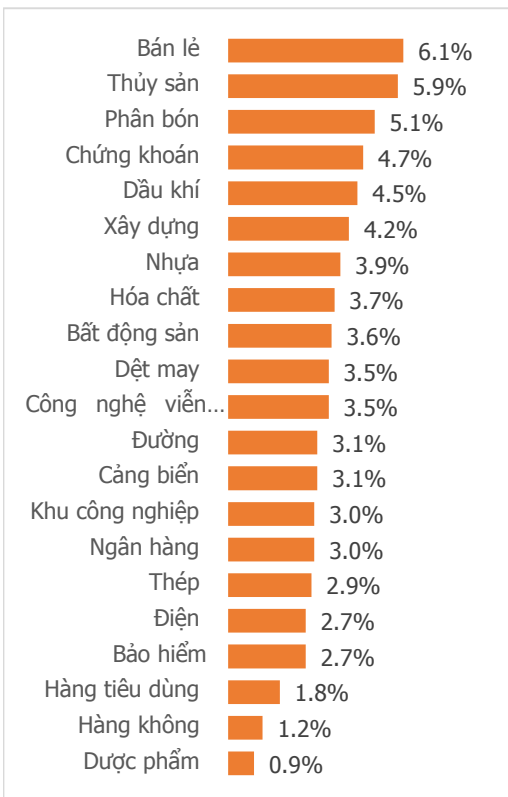
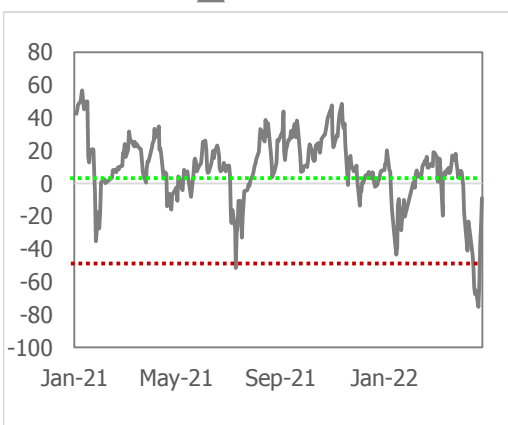


**NGÀY 25/05**

Tổng quan	Giá trị	Thay đổi
VN-Index	1,268.43	2.84%
KLGD (triệu cp)	621.92	24.28%
Giá trị (tỷ)	16,548.47	23.48%
HNXIndex	314.91	2.93%
KLGD (triệu cp)	95.89	21.06%
Giá trị (tỷ)	2,179.22	27.24%

Khối ngoại	HSX	HNX
Mua (tỷ)	1,046.64	31.62
Bán (tỷ)	1,041.89	8.98
GT ròng (tỷ)	4.75	22.64

**Thay đổi giá trong ngày**

**Tâm lý thị trường**

**BÊN MUA KHÔNG TIẾP TỤC NHÃN NHỊN NỮA, VNINDEX CÓ PHIÊN BÙNG NỔ THEO ĐÀ**
**Điểm nhấn giao dịch**

- Tiếp nối đà tăng, Vn-Index tiếp tục mở cửa trong sắc xanh và tạo Gap tăng nhẹ khi sự tự tin đã trở lại với các nhà đầu tư sau một phiên "Washout" kinh điển hôm qua. Bên mua đã nắm được quyền chi phối ngay khi thị trường mở cửa, đà tăng liên tục nở rộng và lan tỏa trong phiên khi các nhà đầu tư đã chấp nhận xuống tiền, tạo ra sự tăng giá mạnh của nhiều nhóm ngành, đặc biệt phải kể đến 3 nhóm ngành là Bán lẻ, Thủy sản, Phân bón.... Kết phiên Vn-Index đóng cửa tại mốc 1268,43 điểm tăng 35,05 điểm (+2,84%) với giá trị giao dịch đạt 16.548,47 tỷ đồng, đã cải thiện tăng tốt so với các phiên gần đây.
- Sắc xanh bao phủ thị trường khi kết phiên giao dịch toàn bộ 21/21 nhóm ngành đều tăng giá. Những ngành tăng mạnh nhất có: Bán lẻ (+6,1%), Thủy sản (+5,9%), Phân bón (+5,1%)..., ngoài ra các ngành trụ như Ngân hàng (+3%) và Bất động sản (+3,6%) cũng có một phiên tăng giá khá tốt. Về độ rộng thị trường, số lượng mã tăng áp đảo so với số mã giảm, tính riêng trên sàn HSX đã có đến 415 mã tăng, 38 mã tham chiếu và chỉ có 49 mã giảm, trong đó có tới 47 mã tăng trần và không có mã nào giảm sàn. Điều này cũng khẳng định bên mua đang dần trở lại, kiểm soát tốt thị trường và tạo hiệu ứng lan tỏa rất tốt trong hôm nay khiến các nhóm ngành đều đồng thuận tăng giá.
- Dù thị trường tăng giá mạnh, nhưng khối ngoại lại tỏ ra dè dặt, khi chỉ mua ròng nhẹ 4,75 tỷ đồng trong phiên hôm nay, trong đó, tập trung mua chủ yếu tại: DCM (+59,32 tỷ: 17,05 Triệu NDT), DPM (+58,2 tỷ VND), VNM (+44,27 tỷ VND).. Chiều bán ròng, khối ngoại bán mạnh ở: HPG (-73,89 tỷ VND), DXG (-65,26 tỷ VND), VND (-59,71 tỷ VND)...

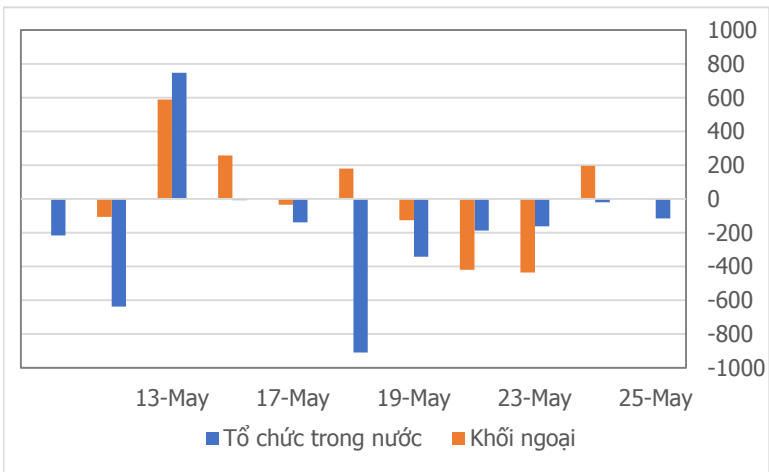
**Quan điểm thị trường**

Sau nhiều ngày ngóng đợi thì hôm nay mới xuất hiện tín hiệu tích cực đủ về "Lượng" để xác nhận những dấu hiệu phục hồi rõ nét. Một phiên tăng điểm đáng nhớ của Vn-index với sắc xanh tràn ngập bảng giá. Rất nhiều cổ phiếu thuộc nhiều nhóm ngành khác nhau đều bùng nổ như: Dầu khí, Thủy sản, Chứng khoán, BĐS, Ngân hàng...Điểm đáng chú ý là dòng tiền đang hướng đến nhóm CP vốn hóa lớn, trong đó tập trung chủ yếu vào nhóm VN30. Không những vậy, thanh khoản hôm nay cũng đã có sự cải thiện ấn tượng sau 7 phiên duy trì ở mức trung bình thấp trước đó. Có thể xem đây là một phiên bùng nổ theo đà báo hiệu dòng tiền lớn đang có chiều hướng quay lại.

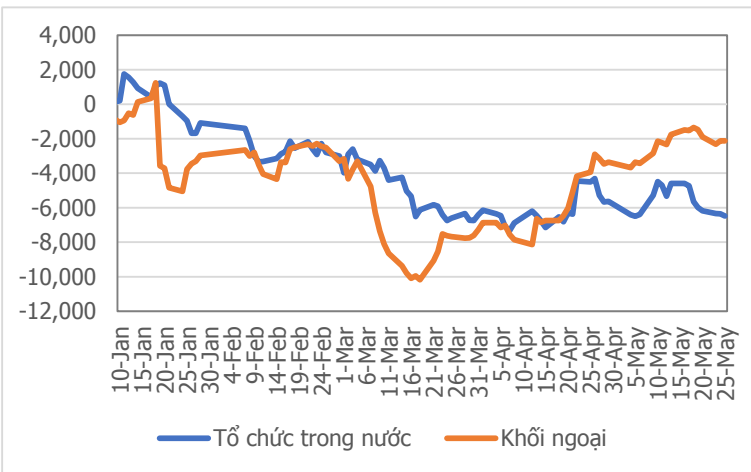
Đà tăng được giữ vững hết phiên, giúp Vn-Index đóng cửa ở mức cao nhất ngày cho thấy tâm lý thận trọng của giới đầu tư đã được cởi bỏ phần nào. Xác suất Vn-Index hồi phục lên ngưỡng kháng cự kỳ vọng (1.315 – 1.330) điểm trở nên rõ ràng hơn sau phiên tăng mạnh hôm nay. Thị trường đang ủng hộ kỳ vọng đó, vì vậy, chúng tôi giữ nguyên quan điểm tăng thêm tỷ trọng, đồng thời mở thêm vị thế mua mới trong các phiên tới, ưu tiên chờ nhịp chỉnh để có điểm mua an toàn. Rất nhiều CP xuất hiện điểm mua sau phiên bùng nổ hôm nay. Có thể kể đến nhiều mã như: ITA; LSS; SZC; ACB; CTI; GVR; GIL; PNJ; GMD; KSB....



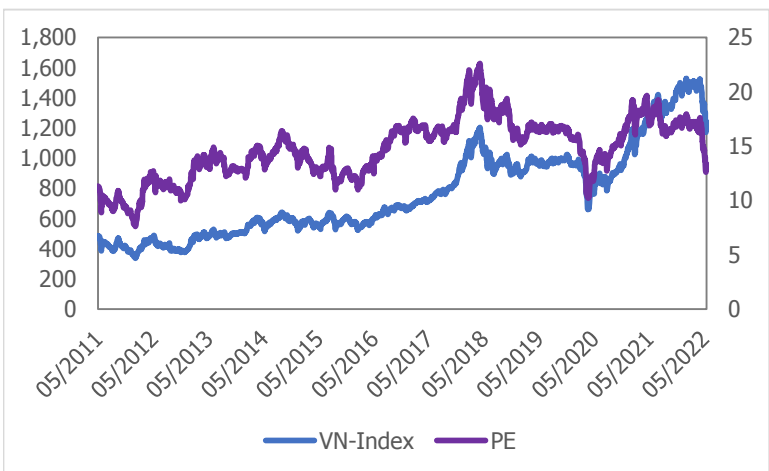
**Giao dịch tổ chức trong nước và khối ngoại 10 phiên (tỷ)**



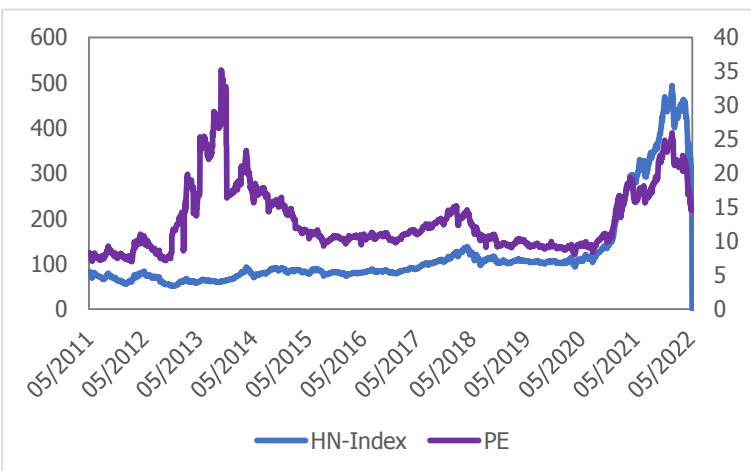
**Lũy kế tổ chức trong nước và khối ngoại từ đầu năm (tỷ)**



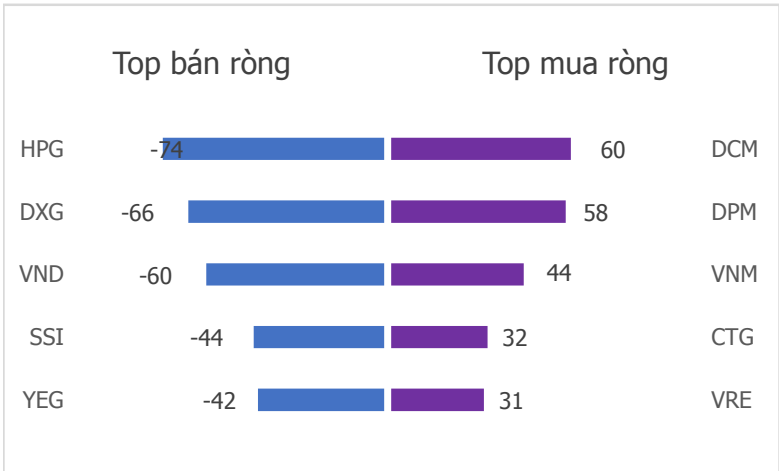
**VN Index - PE lịch sử**



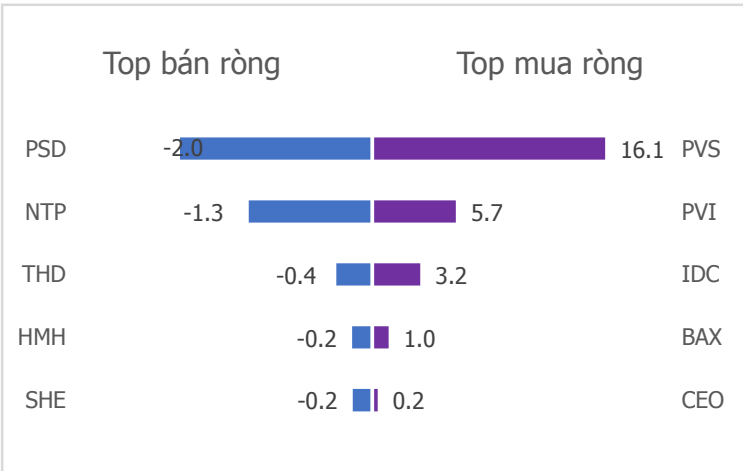
**HNX Index - PE lịch sử**



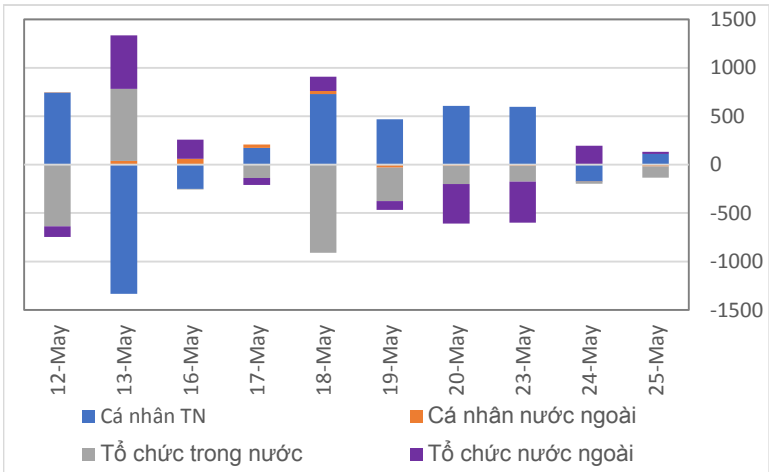
**Top mua bán ròng khối ngoại 5 phiên gần nhất HSX (tỷ)**



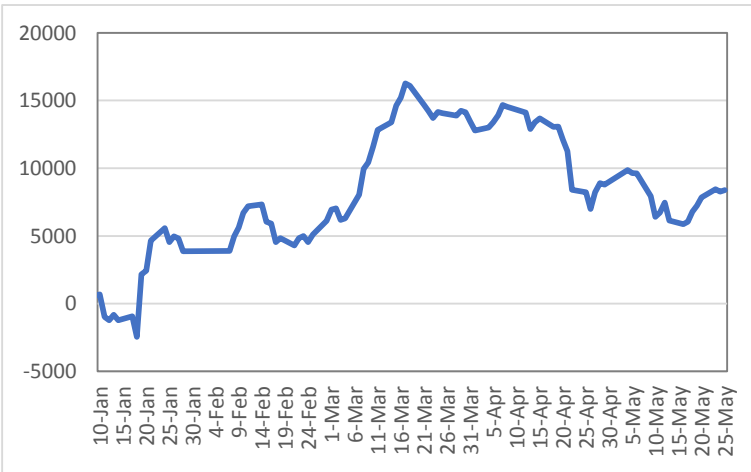
**Top mua bán ròng khối ngoại 5 phiên gần nhất HNX (tỷ)**



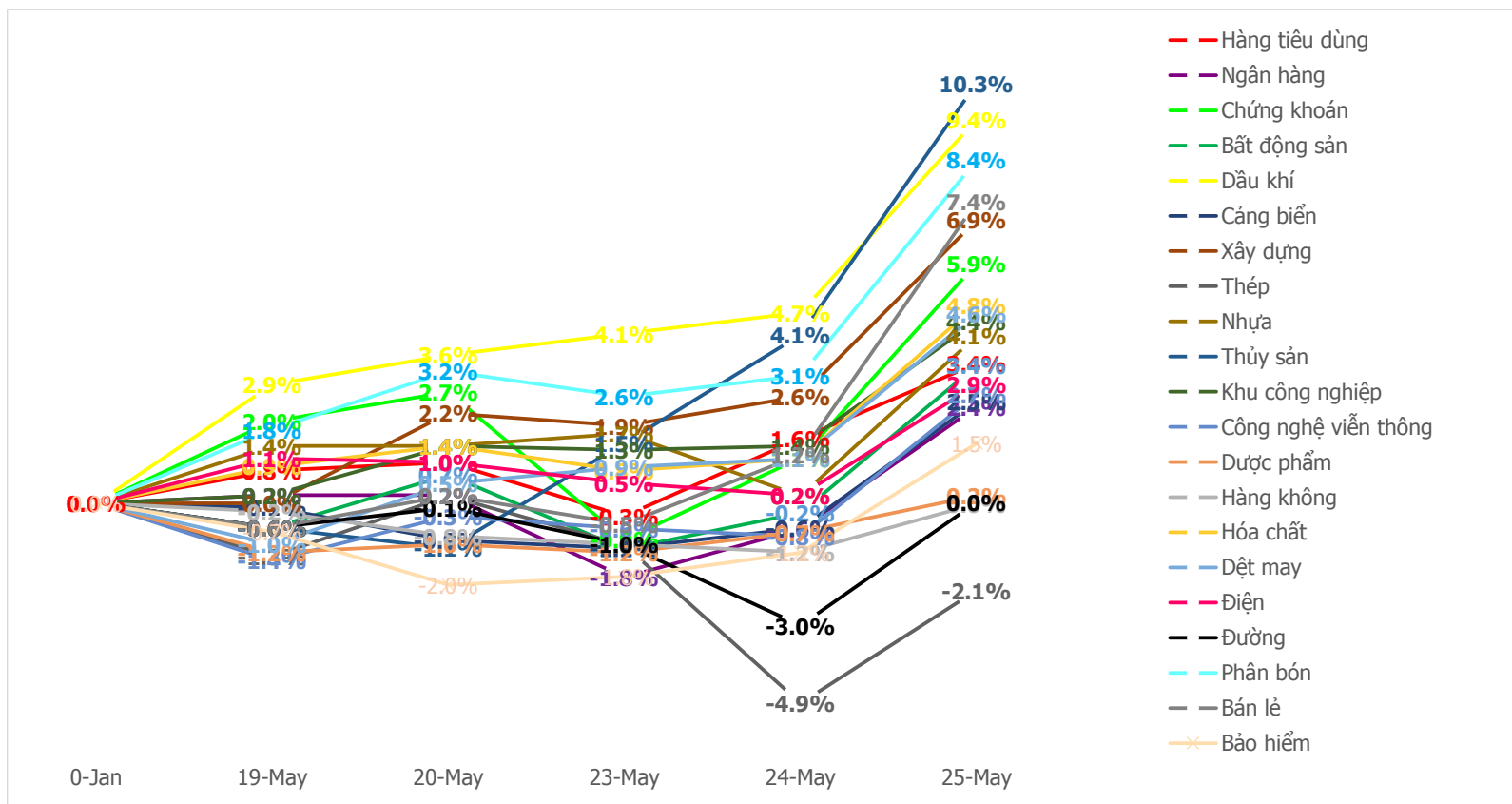
**Giao dịch theo nhà đầu tư 10 phiên gần nhất (tỷ)**



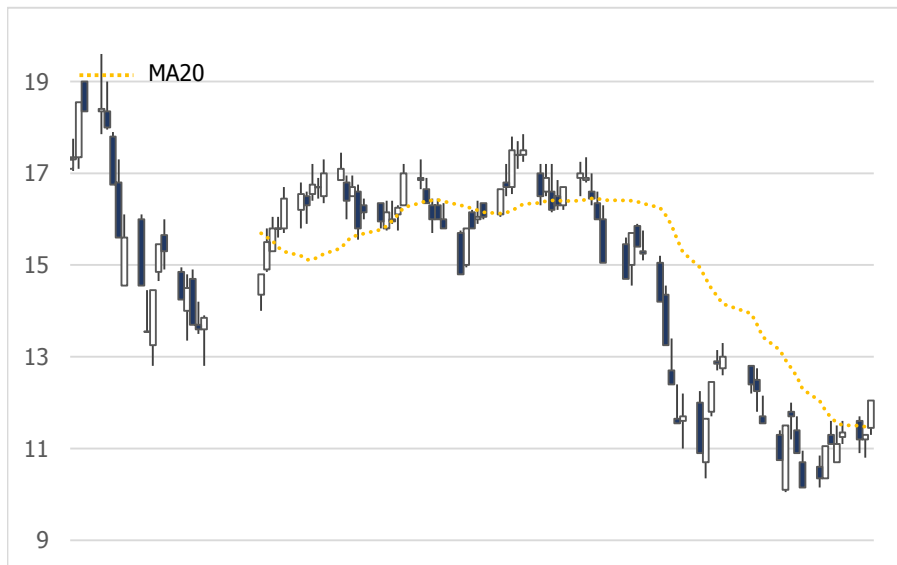
**Giao dịch nhà đầu tư cá nhân trong nước lũy kế (tỷ)**



### Diễn biến giao dịch theo nhóm ngành 5 phiên gần nhất

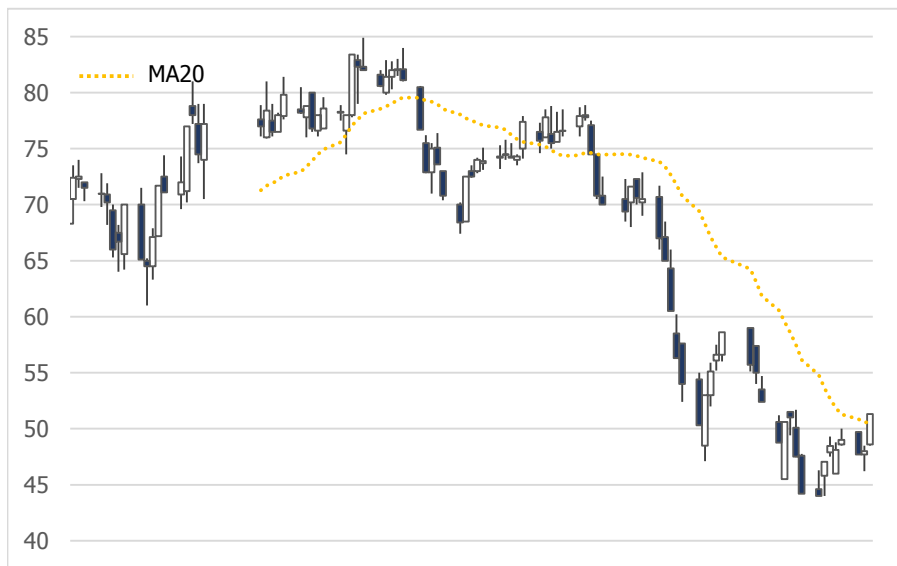


### Khuyến nghị theo phân tích kỹ thuật



#### ITA: CTCP Đầu tư và Công nghiệp Tân Tạo

- Cổ phiếu ITA sau quá trình rũ bỏ khối lượng giao dịch khá cạn kiệt đồng thời tạo ra hiện tượng phân kỳ dương của RSI và MACD đã bật tăng mạnh trong phiên giao dịch hôm nay khi kết phiên giá cổ phiếu đóng cửa tại mức giá 12.050 vnd/cp (+6,6%) với khối lượng giao dịch đột biến. Với trạng thái lực cung đã suy yếu và dòng tiền chấp nhận tham gia trở lại vào thị trường chúng tôi kỳ vọng ITA sẽ tiếp tục có thể duy trì trạng thái hồi phục cho đến vùng kháng cự mạnh gần nhất. Có thể mở vị thế **MUA**.
- Giá mua: 12,050
- Giá mục tiêu: 14.800
- Giá cắt lỗ: 11.200



#### SZC: CTCP Sonadezi Châu Đức

- Cổ phiếu SZC đã có nhịp tăng rất tốt trong phiên hôm nay khi mở phiên tăng mạnh có gap, đà tăng trong phiên cũng rất mạnh khi đóng cửa tại mức giá cao nhất 51.300 vnd/cp (+6,9%) với khối lượng đột biến đồng thời tạo ra mô hình nến Morning star có độ tin cậy cao cho thấy xung lực tăng giá của cổ phiếu rất ấn tượng. Chúng tôi đánh giá cao nhịp hồi này của SZC khi cổ phiếu cũng tạo ra hiện tượng phân kỳ dương của RSI, do vậy chúng tôi khuyến nghị có thể mở vị thế **MUA** thăm dò với cổ phiếu SZC với:
- Giá mua: 51.300
- Giá mục tiêu: 64.000
- Giá cắt lỗ: 48.500

**Danh mục khuyến nghị đầu tư của CSI**

Mã	Tên doanh nghiệp	Vốn hóa (tỷ)	Đóng cửa	Giá KN	Ngày KN	Trạng thái	Lợi nhuận	Link
HDG	Tập đoàn Hà Đô	9,417	48,450	49,400	11/08/2021	Năm giữ	-1.9%	<a href="#">Xem</a>
FPT	Công ty cổ phần FPT	89,774	105,000	92,100	22/07/2021	Năm giữ	14.0%	<a href="#">Xem</a>
VPB	NH Việt Nam Thịnh Vượng	133,364	38,500	34,200	31/08/2021	Đã bán	12.6%	<a href="#">Xem</a>
TPB	Ngân hàng Tiên Phong	48,876	37,350	33,000	22/07/2021	Đã bán	13.2%	<a href="#">Xem</a>
TCB	Ngân hàng Kỹ Thương	123,760	45,600	50,900	25/06/2021	Đã bán	-10.4%	<a href="#">Xem</a>
LHG	CTCP Long Hậu	1,700	35,000	39,000	15/06/2021	Đã bán	24.4%	<a href="#">Xem</a>
MSB	Ngân hàng Hàng Hải	29,023	24,500	17,800	13/05/2021	Đã bán	37.6%	<a href="#">Xem</a>
SED	Giáo dục Phương Nam	201	21,600	17,700	12/05/2021	Năm giữ	22.0%	<a href="#">Xem</a>

LIÊN HỆ TRUNG TÂM NGHIÊN CỨU CSI: [csi.research@vncsi.com.vn](mailto:csi.research@vncsi.com.vn)

Tel: (+84) 24 3926 0099 (109)

**Người thực hiện: Nguyễn Đức Dũng**

Chuyên viên Phân tích Kinh tế Vĩ mô và Thị trường Chứng khoán

Email: [dungnd@vncsi.com.vn](mailto:dungnd@vncsi.com.vn)

**Hệ Thống Khuyến Nghị:** Hệ thống khuyến nghị của CTCP Chứng khoán Kiến Thiết Việt Nam (CSI) được xây dựng dựa trên mức chênh lệch của giá mục tiêu 12 tháng và giá cổ phiếu trên thị trường tại thời điểm đánh giá.

Xếp hạng	Khi (giá mục tiêu – giá hiện tại)/giá hiện tại
MUA	>=20%
KHẢ QUAN	Từ 10% đến 20%
PHÙ HỢP THỊ TRƯỜNG	Từ -10% đến +10%
KÉM KHẢ QUAN	Từ -10% đến - 20%
BÁN	<= -20%

**Tuyên bố miễn trách nhiệm:** Bản quyền thuộc về Công ty Cổ phần Chứng khoán Kiến Thiết Việt Nam (CSI), Những thông tin sử dụng trong báo cáo được thu thập từ những nguồn đáng tin cậy và CSI không chịu trách nhiệm về tính chính xác của chúng, Quan điểm thể hiện trong báo cáo này là của (các) tác giả và không nhất thiết liên hệ với quan điểm chính thức của CSI, Không một thông tin cũng như ý kiến nào được viết ra nhằm mục đích quảng cáo hay khuyến nghị mua/bán bất kỳ chứng khoán nào, Báo cáo này không được phép sao chép, tái bản bởi bất kỳ cá nhân hoặc tổ chức nào khi chưa được phép của CSI.

**TRỤ SỞ CSI**

Tầng 11 Tòa Nhà Diamond Flower, số 48 Lê Văn Lương, Phường Nhân Chính, Quận Thanh Xuân, Hà Nội

ĐT: + 84 24 3926 0099 Webiste: <https://www.vncsi.com.vn>