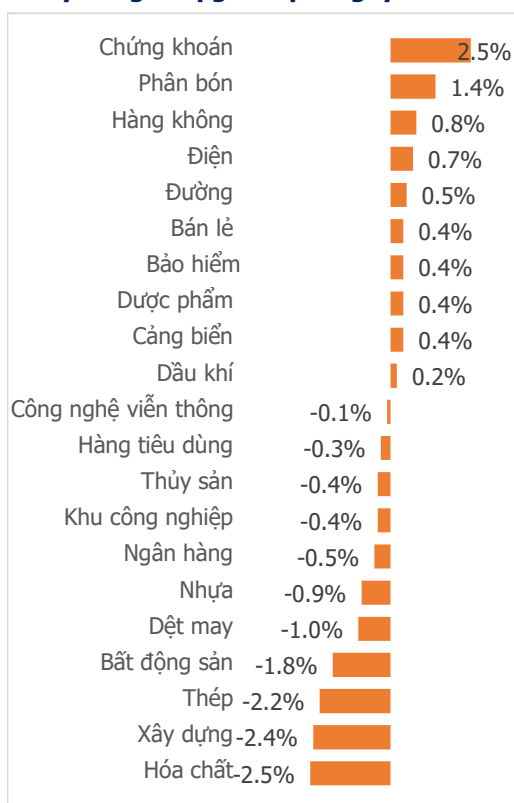
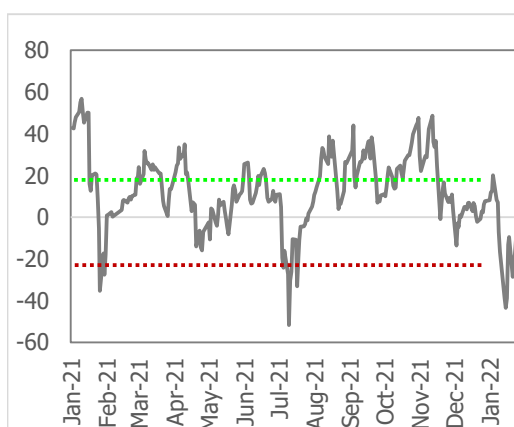


NGÀY 27/01

Tổng quan	Giá trị	Thay đổi
VN-Index	1,470.76	-0.73%
KLGD (triệu cp)	540.15	-31.00%
Giá trị (tỷ)	16,743.01	-28.62%
HNXIndex	411.27	-0.13%
KLGD (triệu cp)	59.01	-2.52%
Giá trị (tỷ)	1,949.84	12.91%

Khối ngoại	HSX	HNX
Mua (tỷ)	1,706.50	50.36
Bán (tỷ)	1,569.86	6.15
GT ròng (tỷ)	136.64	44.21

Thay đổi giá trị giao dịch ngày

Tâm lý thị trường
Bi quan Hưng phấn

CHƯA ĐẾN TẾT NHƯNG DÒNG TIỀN ĐÃ MUỐN NGHỈ TẾT
Điểm nhấn giao dịch

- Những người thành công luôn có lối đi riêng, nhưng lối đi ngày hôm nay của VN-Index lại cũng dẫn ra đại lộ màu đỏ của thị trường khu vực. So với các người hàng xóm, KOSPI, Nikkei, Hang seng lần lượt giảm 3,11%, 3,50%, 2,42% thì việc VN-Index đóng cửa với mức giảm chỉ hơn 10 điểm hôm nay có thể xem là không quá tiêu cực. Áp lực về chính sách thắt chặt tiền tệ của FED vẫn đang là nguyên nhân chính cho đợt sụt giảm gần đây của thị trường tài chính toàn cầu. Kết phiên giao dịch ngày 27/01, VN-Index tạm lui về mốc 1.470,76 điểm.
- Sắc đỏ chiếm ưu thế hơn với 11/21 nhóm ngành giảm giá, trong đó mức giảm mạnh nhất là các ngành Hóa chất (-2,6%), Xây dựng (-2,5%), Thép (-2,2%). Việc lao dốc của nhóm xây dựng và thép xuất phát từ báo cáo tài chính quý 4 kém khả quan của hai doanh nghiệp đầu ngành CTD (lỗ 63,3 tỷ) và HPG (lợi nhuận giảm 29% so với cùng kỳ). Ở chiều ngược lại, điểm sáng hôm nay là các cổ phiếu Chứng khoán (+2,5%) và Phân bón (+1,7%). Sự hồi phục nhưng không đi kèm thanh khoản của các cổ phiếu chứng khoán, chúng tôi cho rằng đây chỉ là sự hồi phục kỹ thuật sau một đợt sụt giảm mạnh. Sau một đợt sụt giảm mạnh, PE của ngành chứng khoán đã được chiết khấu về mức 15,5 lần, tuy nhiên theo chúng tôi thì đây vẫn là một mức PE khá cao nếu nhìn vào lịch sử.
- Điểm nhấn của phiên giao dịch hôm nay không nằm ở yếu tố điểm số - mà lại là yếu tố thanh khoản giao dịch. Hiệu ứng nghỉ tết khiến cho dòng tiền không muốn mạo hiểm ở thời điểm hiện tại, giao dịch trong phiên chỉ diễn ra theo kiểu "mua cho có lệ". Giá trị giao dịch cả phiên hôm nay trên HSX chỉ đạt 16.774 tỷ, giảm mạnh 32% so với trung bình 10 phiên gần nhất.
- Khối ngoại mua ròng phiên thứ 3 liên tiếp trên HSX với giá trị hôm nay đạt 134,81 tỷ, giảm khá mạnh so với hai phiên trước đó. "Thực đơn" của họ hôm nay chủ yếu là các cổ phiếu Ngân hàng (LPB, TPB...) và Chứng khoán (VND, SSI...). Tuần giao dịch cuối cùng của năm âm lịch, dòng tiền khối ngoại đang diễn ra tương đối sôi động nhờ việc giải ngân của quỹ Đài Loan. Chúng tôi cho rằng phải mất thêm một thời gian để họ cơ cấu xong danh mục, do đó dòng tiền của khối ngoại dự kiến vẫn sẽ khả quan trong ít nhất 1 tuần nữa, tức là tuần đầu tiên của năm mới âm lịch.

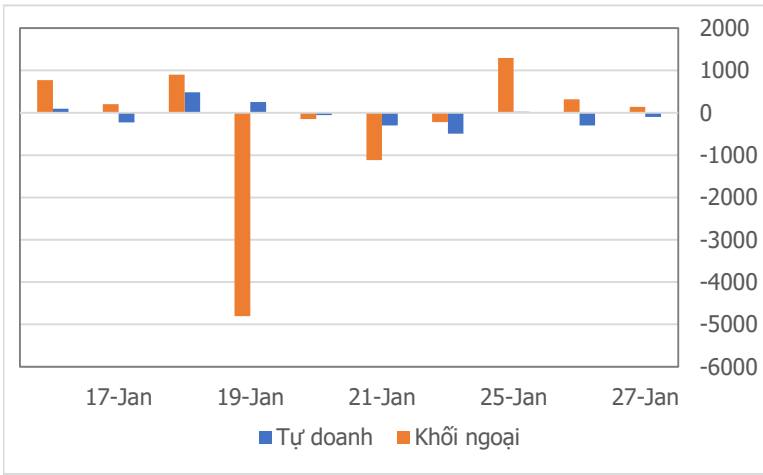
Quan điểm thị trường

Chỉ số Vnindex có một phiên dao động khá mạnh quanh vùng tiệm cận của MA20 và MA50. Điều đáng chú ý là thanh khoản trong phiên hôm nay lại giảm mạnh so với vài phiên trước đó, áp lực bán bắt đầu gia tăng mạnh về cuối phiên.

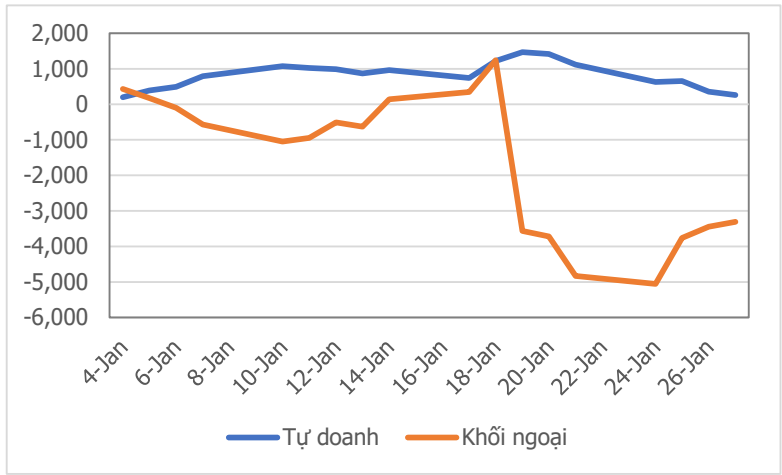
Nhóm cổ phiếu ngành thực phẩm đồ uống tạo bất ngờ khi là dòng CP nâng đỡ thị trường tiêu biểu như VNM (+4,27) và SAB (+3,55%), chiều ngược lại nhóm ngân hàng có một phiên điều chỉnh như VCB (3,7%), CTG (-2%), BID (-1,04%) tạo ra áp lực lớn cho thị trường. Về xu hướng, chúng tôi vẫn duy trì quan điểm cần chờ sự xác nhận vì các phiên gần đây chưa đủ tín hiệu để xác nhận xu hướng chủ đạo của thị trường. Phía trước vẫn là ngưỡng kháng cự mạnh (1.487 – 1.507), nên thận trọng giải ngân, hạn chế việc mua đuổi, thậm chí ưu tiên đà hồi phục để căn bán và giảm tỷ trọng.



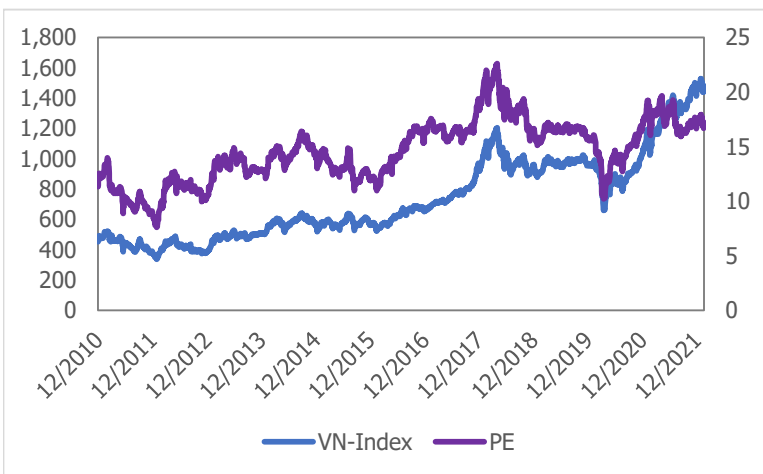
Giao dịch tự doanh và khối ngoại 10 phiên gần nhất (tỷ)



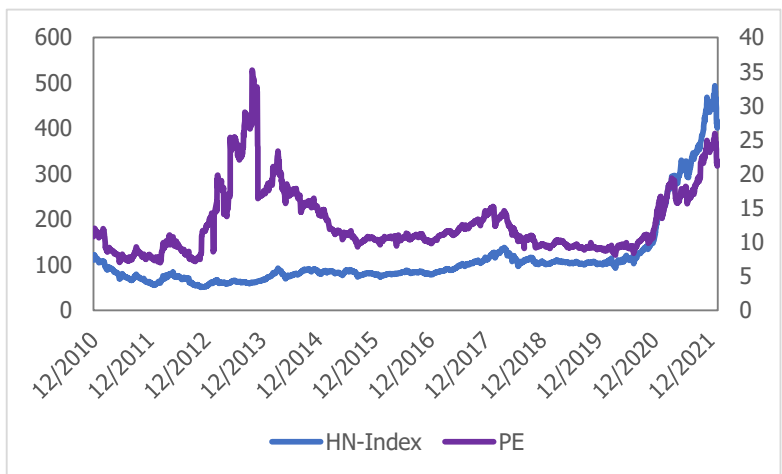
Giá trị lũy kế tự doanh và khối ngoại từ đầu năm (tỷ)



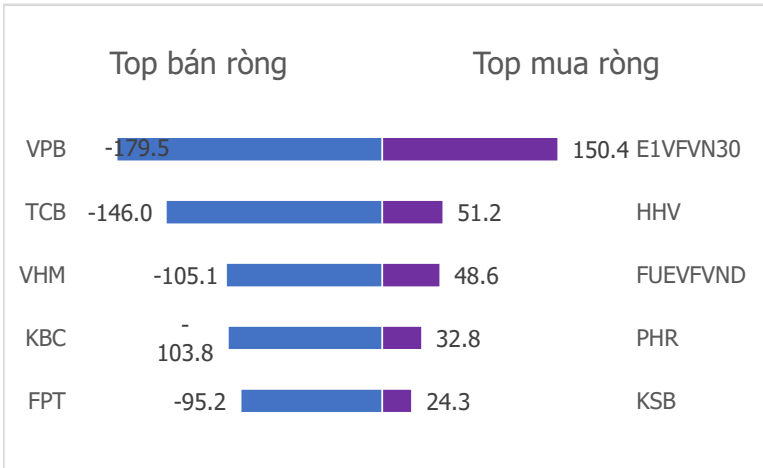
VN Index - PE lịch sử



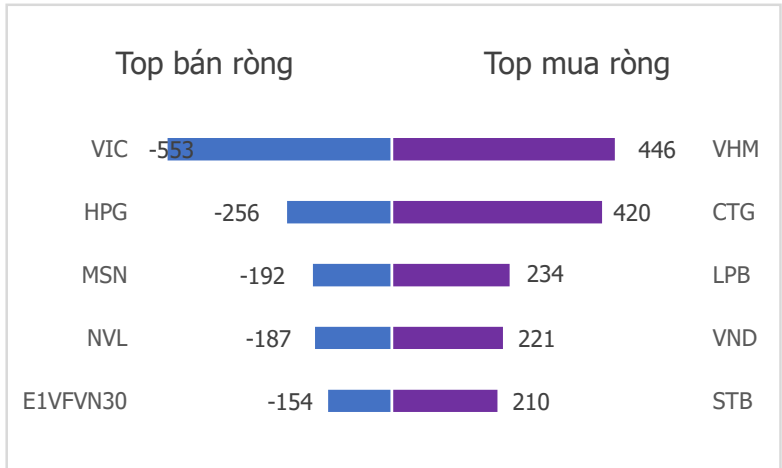
HNX Index - PE lịch sử



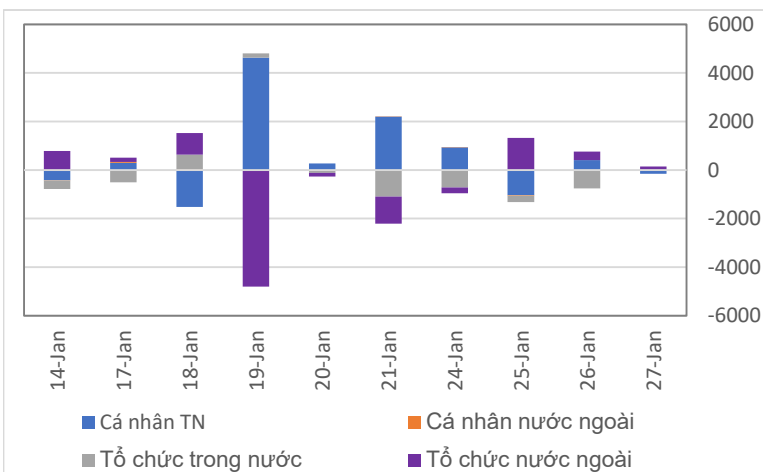
Top mua bán ròng tự doanh 5 phiên gần nhất (tỷ)



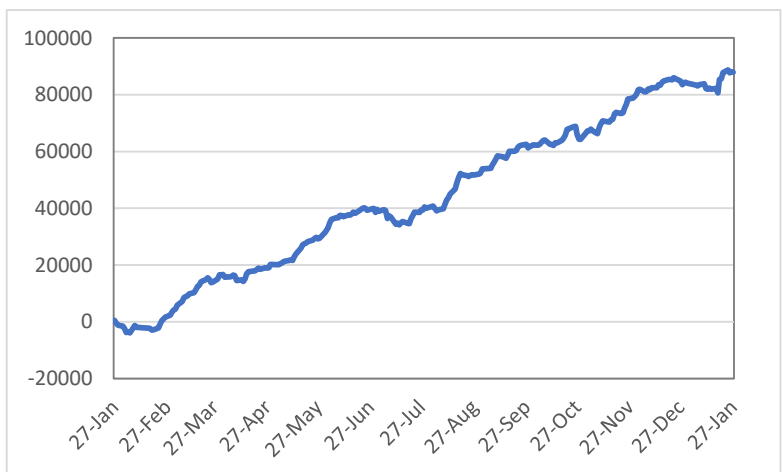
Top mua bán ròng khối ngoại 5 phiên gần nhất (tỷ)



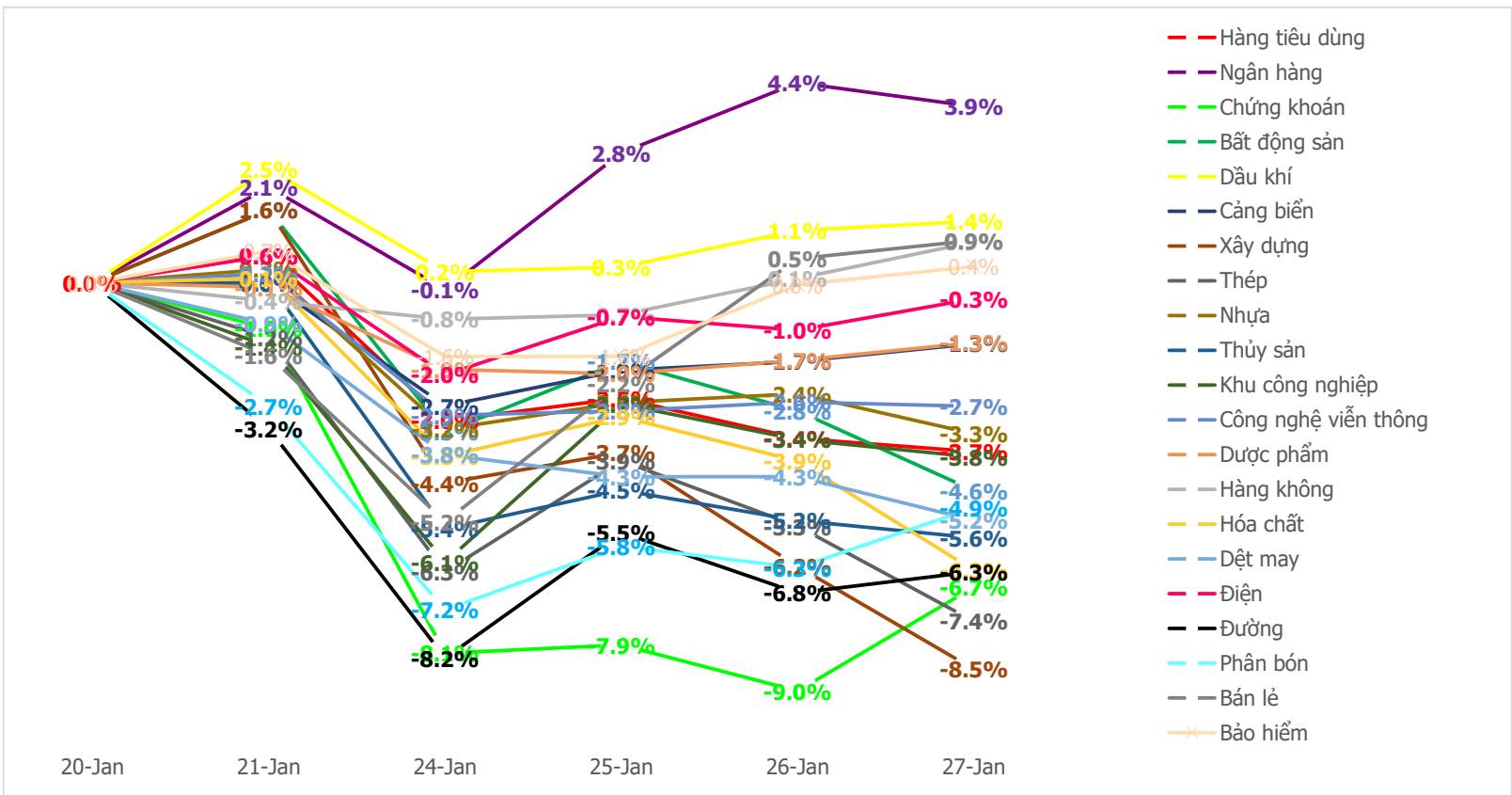
Giao dịch theo nhà đầu tư 10 phiên gần nhất (tỷ)



Giao dịch nhà đầu tư cá nhân trong nước lũy kế (tỷ)



Diễn biến giao dịch theo nhóm ngành 5 phiên gần nhất



Danh mục khuyến nghị đầu tư của CSI

Mã	Tên doanh nghiệp	Vốn hóa (tỷ)	Đóng cửa	Giá KN	Ngày KN	Trạng thái	Lợi nhuận	Link
CTD	CTCP Xây dựng Coteccon	8,029	102,700	106,000	04/01/2022	Nắm giữ	-3.1%	Xem
HGD	Tập đoàn Hà Đô	11,565	60,100	49,400	11/08/2021	Nắm giữ	21.7%	Xem
FPT	Công ty cổ phần FPT	78,049	85,900	92,100	22/07/2021	Nắm giữ	-6.7%	Xem
VPB	NH Việt Nam Thịnh Vượng	159,592	35,450	34,200	31/08/2021	Nắm giữ	3.7%	Xem
TPB	Ngân hàng Tiên Phong	62,005	40,200	33,000	22/07/2021	Nắm giữ	21.8%	Xem
TCB	Ngân hàng Kỹ Thương	183,972	51,900	50,900	25/06/2021	Nắm giữ	2.0%	Xem
LHG	CTCP Long Hậu	2,476	49,600	39,000	15/06/2021	Đã bán	24.4%	Xem
MSB	Ngân hàng Hàng Hải	42,006	27,250	17,800	13/05/2021	Nắm giữ	53.1%	Xem
SED	Giáo dục Phương Nam	216	23,200	17,700	12/05/2021	Nắm giữ	31.1%	Xem
HND	Nhiệt điện Hải Phòng	9,479	18,993	20,450	04/05/2021	Nắm giữ	-7.1%	Xem

LIÊN HỆ TRUNG TÂM NGHIÊN CỨU CSI: csi.research@vncsi.com.vn

Tel: (+84) 24 3926 0099 (109)

Người thực hiện: Lê Văn Thành

Chuyên viên Phân tích Kinh tế Vĩ mô và Thị trường Chứng khoán

Email: thanhlv@vncsi.com.vn

Hệ Thống Khuyến Nghị: Hệ thống khuyến nghị của CTCP Chứng khoán Kiến Thiết Việt Nam (CSI) được xây dựng dựa trên mức chênh lệch của giá mục tiêu 12 tháng và giá cổ phiếu trên thị trường tại thời điểm đánh giá.

Xếp hạng	Khi (giá mục tiêu – giá hiện tại)/giá hiện tại
MUA	>=20%
KHẢ QUAN	Từ 10% đến 20%
PHÙ HỢP THỊ TRƯỜNG	Từ -10% đến +10%
KÉM KHẢ QUAN	Từ -10% đến - 20%
BÁN	<= -20%

Tuyên bố miễn trách nhiệm: Bản quyền thuộc về Công ty Cổ phần Chứng khoán Kiến Thiết Việt Nam (CSI), Những thông tin sử dụng trong báo cáo được thu thập từ những nguồn đáng tin cậy và CSI không chịu trách nhiệm về tính chính xác của chúng, Quan điểm thể hiện trong báo cáo này là của (các) tác giả và không nhất thiết liên hệ với quan điểm chính thức của CSI, Không một thông tin cũng như ý kiến nào được viết ra nhằm mục đích quảng cáo hay khuyến nghị mua/bán bất kỳ chứng khoán nào, Báo cáo này không được phép sao chép, tái bản bởi bất kỳ cá nhân hoặc tổ chức nào khi chưa được phép của CSI.

TRỤ SỞ CSI

Tầng 11 Tòa Nhà Diamond Flower, số 48 Lê Văn Lương, Phường Nhân Chính, Quận Thanh Xuân, Hà Nội
ĐT: + 84 24 3926 0099 Webiste: <https://www.vncsi.com.vn>