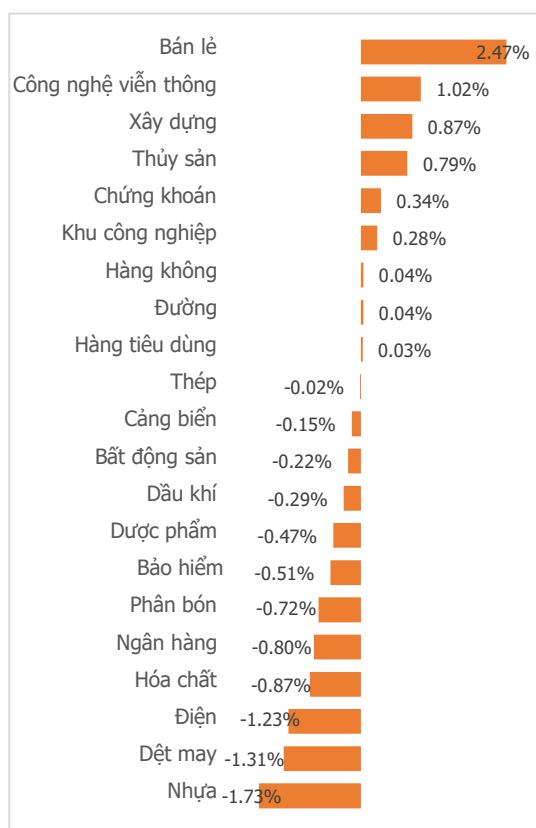
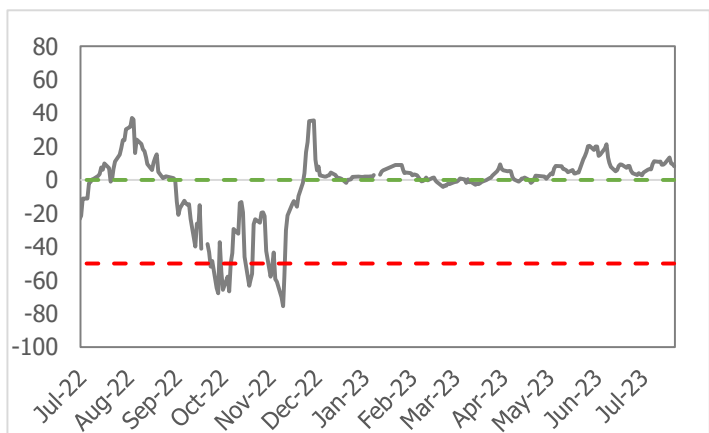


CÁ "HỒI" VƯỢT THÁC!

NGÀY 27/07

Tổng quan	Giá trị	Thay đổi
Vn-Index	1,197.33	-0.29%
KLGD (triệu CP)	1,127.86	28.06%
Giá trị (tỷ)	22,652.49	26.44%
HNXIndex	235.64	-0.24%
KLGD (triệu CP)	120.44	58.61%
Giá trị (tỷ)	1,997.01	55.72%

Khoi ngoại	HSX	HNX
Mua (tỷ)	1,508.72	15.28
Bán (tỷ)	1,178.56	54.98
GT ròng (tỷ)	330.16	-39.70

Thay đổi giá trong ngày

Tâm lý thị trường

Điểm nhấn giao dịch

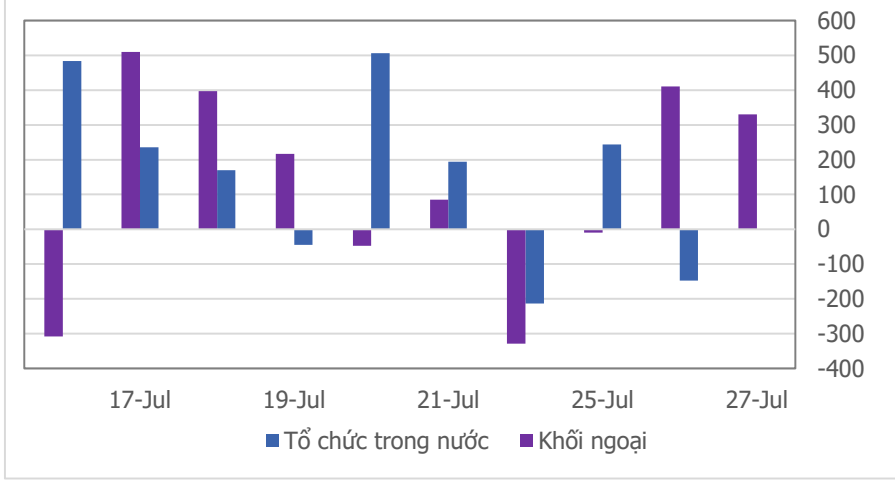
- Việc FED tiếp tục tăng lãi suất trong cuộc họp tháng 7 đi qua gần như đã nằm trong dự tính của giới đầu tư, do đó sắc xanh tích cực tiếp tục lan toả hầu khắp các thị trường chứng khoán toàn cầu. Trở lại với thị trường trong nước, VN-Index cũng có một khởi đầu tương đối tích cực trong sắc xanh, thế nhưng trước áp lực chốt lời rất đông và hung hãn, thị trường sau đó đã tràn ngập sắc đỏ. Có thời điểm phe bán đã thổi bay của thị trường tới gần 10 điểm, rơi về mốc 1,191.08 điểm. Những tưởng thị trường sẽ có 1 phiên giảm điểm sâu, tuy nhiên tới phiên chiều, với những nỗ lực hết sức đáng nể của nhóm Bán lẻ và nhóm BĐS Dân cư, thị trường đã dần lấy lại những điểm số quý giá. Đóng cửa phiên giao dịch ngày 27/07/2023, chỉ số VN-Index điều chỉnh nhẹ về mốc 1,197.33 điểm (-0.29%), giảm 3.51 điểm.
- Thanh khoản là điểm đặc biệt cần lưu tâm trong phiên hôm nay khi giá trị giao dịch trên sàn HSX lên tới 22,652.49 tỷ đồng (+26.44%), tương đương với 1.127 tỷ cổ phiếu được giao dịch trong phiên. Thanh khoản gia tăng mạnh mẽ đồng thời chỉ số lại giảm điểm, điều đó cho thấy áp lực chốt lời trên thị trường đang ngày một lớn dần.
- Cùng với đà giảm của chỉ số, sắc đỏ trong phiên hôm nay cũng chiếm ưu thế trên thị trường với 12/21 nhóm cổ phiếu giảm giá. Trong đó, áp lực điều chỉnh mạnh chủ yếu xảy ra ở những nhóm ngành vốn hoá vừa và bé như Nhựa (-1.73%), Dệt may (-1.31%), Điện (-1.23%)... Tuy nhiên, đà giảm của nhóm Ngân hàng (-0.8%) mới thực sự là "quả tạ" kéo chỉ số giảm điểm trong phiên hôm nay. Nhờ có sắc xanh ấn tượng từ nhóm Bán lẻ (+2.47%), Công nghệ viễn thông (+1.02%) hay hơn cả là nhóm BĐS Dân cư (ngoại trừ VHM, VRE, VIC), chỉ số VN-Index mới có thể kéo lại tới hơn 6 điểm.
- Thêm vào đó, dòng tiền tích cực từ khối ngoại trong phiên hôm nay cũng đóng góp không nhỏ giúp nâng đỡ chỉ số VN-Index khi họ mua ròng tới 330.16 tỷ đồng trên sàn HSX. Trong đó, VNM (+182.7 tỷ đồng), VHM (+70.4 tỷ đồng) và HDB (+69.55 tỷ đồng) là ba mã được họ gom hàng mạnh nhất trong phiên hôm nay. Bên cạnh đó ở chiều ngược lại, họ cũng bán ròng ở một số mã tiêu biểu như CTG (-53.16 tỷ đồng) và STB (-49.99 tỷ đồng).

Quan điểm thị trường

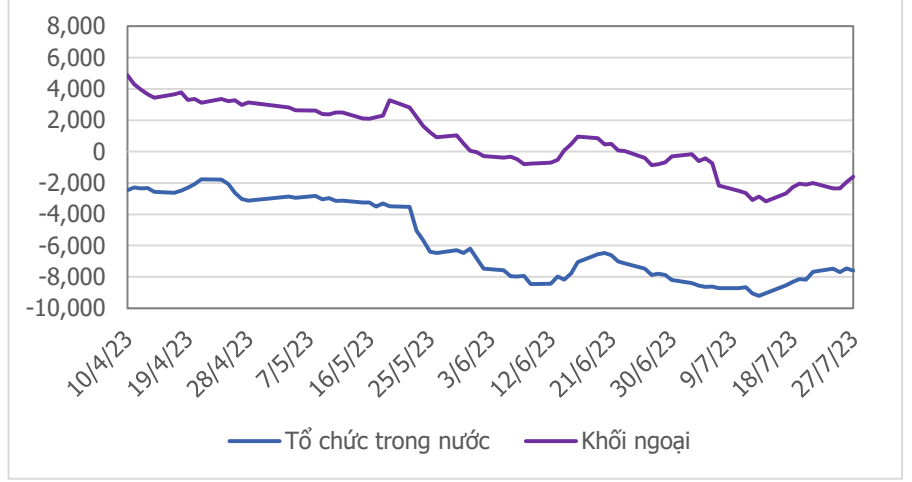
- Áp lực bán đã quay lại sau phiên chỉnh phục thành công ngưỡng tâm lý 1,200 điểm. Tuy nhiên nhờ sự phục hồi của nhóm Bán lẻ(+2.47%), Công nghệ Viễn thông (+1.02%), Xây dựng (+0.87%), Thủy sản (+0.79%) và đặc biệt nhất là nhóm BĐS Dân cư (nếu trừ nhóm cổ phiếu họ nhà VinGroup gồm VHM, VIC, VRE) thì nhóm BĐS Dân cư (+2.35%) đã tác động rất lớn tới tâm lý nhà đầu tư, qua đó giúp VN-Index thu hẹp đáng kể đà giảm khi kết phiên.
- Ngoài điểm nhấn dòng cổ phiếu BĐS Dân cư đồng loạt bút phá thì vẫn còn thanh khoản là điểm sáng đáng chú ý khi khối lượng giao dịch hôm nay cao nhất trong hơn một tháng trở lại đây (tính từ ngày 09/06/2023). Kết phiên, VN-Index đóng cửa trong sắc đỏ, cộng với thanh khoản tăng cao, lại ở vùng kháng cự tâm lý, nên chúng tôi cho rằng mức độ rủi ro vẫn chiếm ưu thế hơn so với cơ hội. Vì vậy chúng tôi vẫn duy trì quan điểm đứng ngoài quan sát sau khi đã liên tục chốt lời trong các phiên trước ở vùng (1,190 - 1,200) điểm.



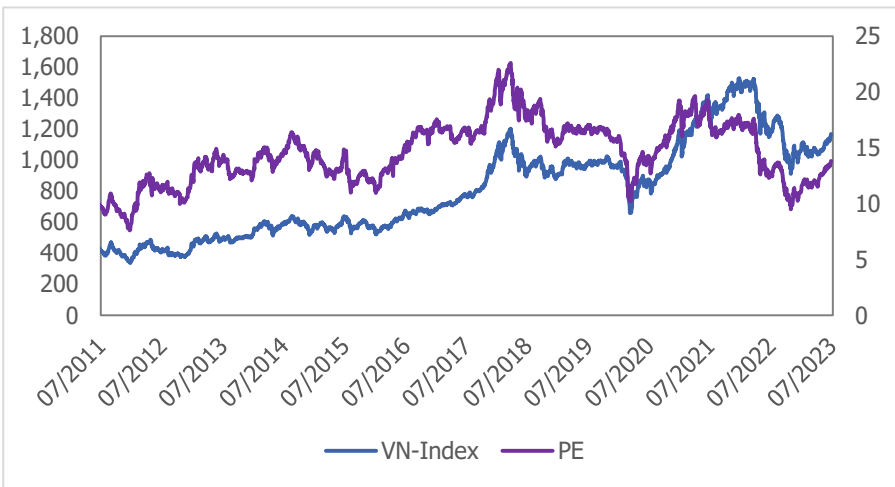
Giao dịch tổ chức trong nước và khối ngoại 10 phiên (tỷ)



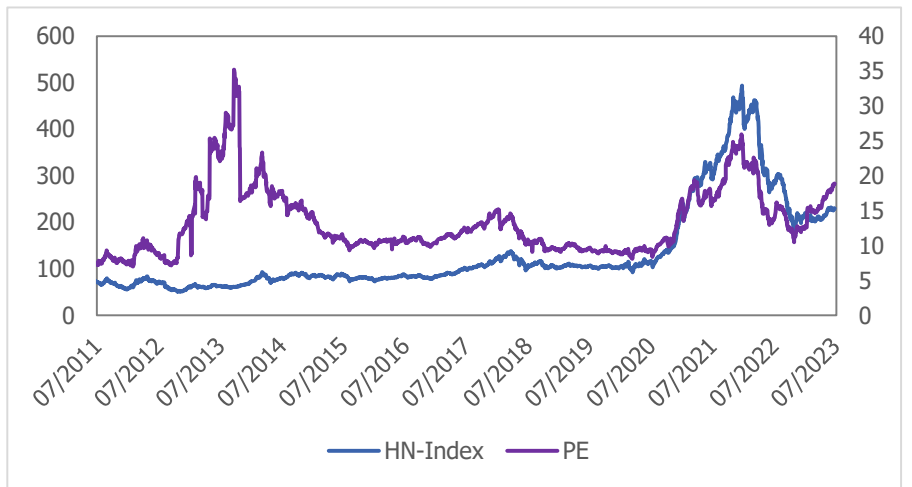
Lũy kế tổ chức trong nước và khối ngoại 3 tháng gần đây (tỷ)



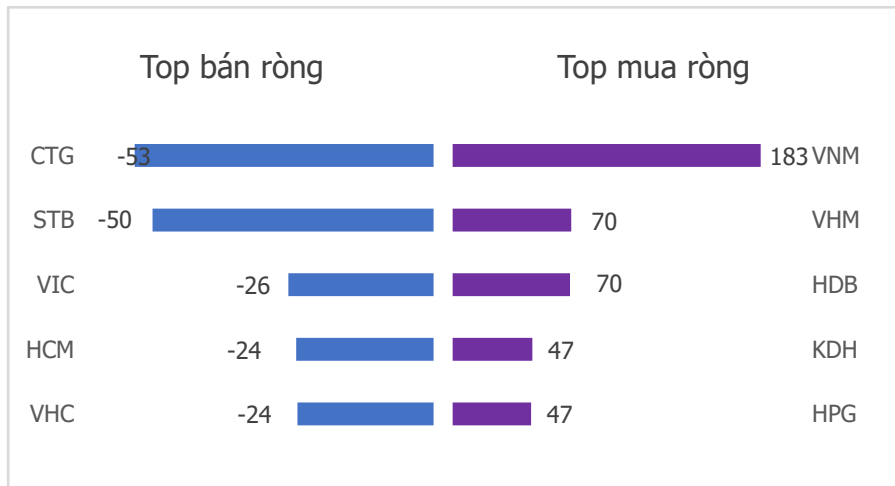
VN Index - PE lịch sử



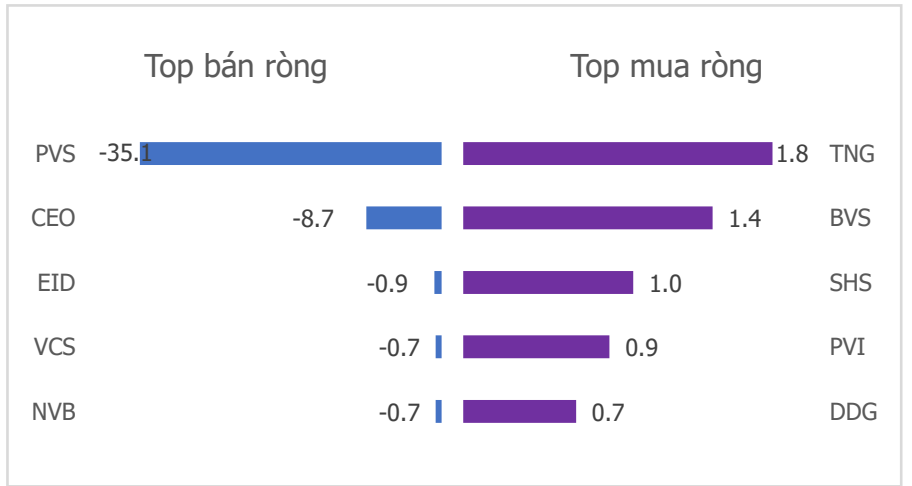
HNX Index - PE lịch sử



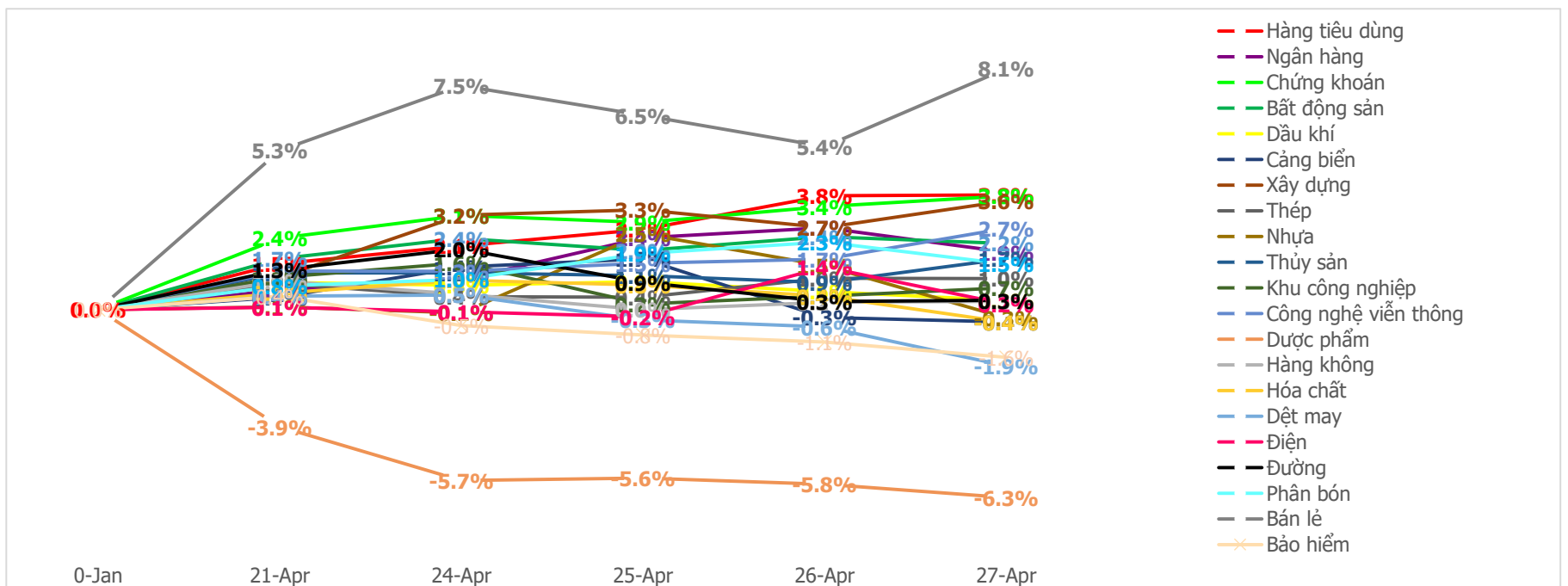
Mua bán ròng khối ngoại HSX phiên gần nhất (tỷ)



Mua bán ròng khối ngoại HNX phiên gần nhất (tỷ)



Diễn biến giao dịch theo nhóm ngành lũy kế 5 phiên gần nhất



LIÊN HỆ TRUNG TÂM NGHIÊN CỨU CSI:

Email: csi.research@vncsi.com

Tel: **(+84) 24 3926 0099 (109)**

Người thực hiện: Lâm Phúc Thành

Chuyên viên Phân tích Kinh tế Vĩ mô và Thị trường Chứng khoán

Email: thanhlp@vncsi.com.vn

Hệ Thống Khuyến Nghị: Hệ thống khuyến nghị của CTCP Chứng khoán Kiến Thiết Việt Nam (CSI) được xây dựng dựa trên mức chênh lệch của giá mục tiêu 12 tháng và giá cổ phiếu trên thị trường tại thời điểm đánh giá.

Xếp hạng	Khi (giá mục tiêu – giá hiện tại)/giá hiện tại
MUA	$\geq 20\%$
KHẢ QUAN	Từ 10% đến 20%
PHÙ HỢP THỊ TRƯỜNG	Từ -10% đến +10%
KÉM KHẢ QUAN	Từ -10% đến - 20%
BÁN	$\leq -20\%$

Tuyên bố miễn trách nhiệm: Bản quyền thuộc về Công ty Cổ phần Chứng khoán Kiến Thiết Việt Nam (CSI), những thông tin sử dụng trong báo cáo được thu thập từ những nguồn đáng tin cậy và CSI không chịu trách nhiệm về tính chính xác của chúng. Các nhận định trong bản báo cáo này dựa trên cơ sở phân tích chi tiết và cẩn thận, theo đánh giá chủ quan của chúng tôi, là hợp lý trong thời điểm đưa ra báo cáo, các nhận định trong báo cáo này có thể thay đổi bất kỳ lúc nào mà không báo trước. Báo cáo này không nên được diễn giải như một đề nghị mua hay bán bất cứ một cổ phiếu nào. CSI sẽ không chịu trách nhiệm đối với tất cả hay bất kỳ thiệt hại nào hoặc sự kiện bị coi là thiệt hại đối với việc sử dụng toàn bộ thông tin hoặc ý kiến của báo cáo này. Báo cáo này không được phép sao chép, tái bản bởi bất kỳ cá nhân hoặc tổ chức nào khi chưa được phép của CSI.

TRỤ SỞ CSI

Tầng 11, Tòa nhà TNR, 54A Nguyễn Chí Thanh, Phường Láng Thượng, Quận Đống Đa, Hà Nội

ĐT: + 84 24 3926 0099 Website: <https://www.vncsi.com.vn>