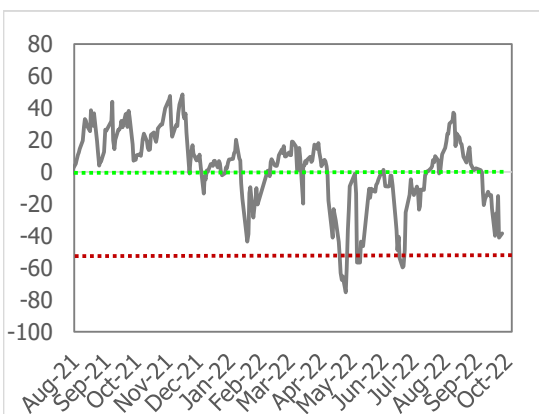


NGÀY 27/09

Tổng quan	Giá trị	Thay đổi
Vn-Index	1,166.54	-0.67%
KLGD (triệu CP)	442.37	-39.10%
Giá trị (tỷ)	10,605.20	-39.54%
HNXIndex	255.52	-0.06%
KLGD (triệu CP)	49.10	-44.03%
Giá trị (tỷ)	1,064.51	-42.34%

Khối ngoại	HSX	HNX
Mua (tỷ)	703.84	4.38
Bán (tỷ)	1,075.34	17.92
GT ròng (tỷ)	-371.50	-13.54

Thay đổi giá trong ngày

Tâm lý thị trường
Bi quan Hưng phấn

VN-INDEX TIẾP TỤC GIẢM ĐIỂM CÙNG THANH KHOẢN THẤP
Điểm nhấn giao dịch

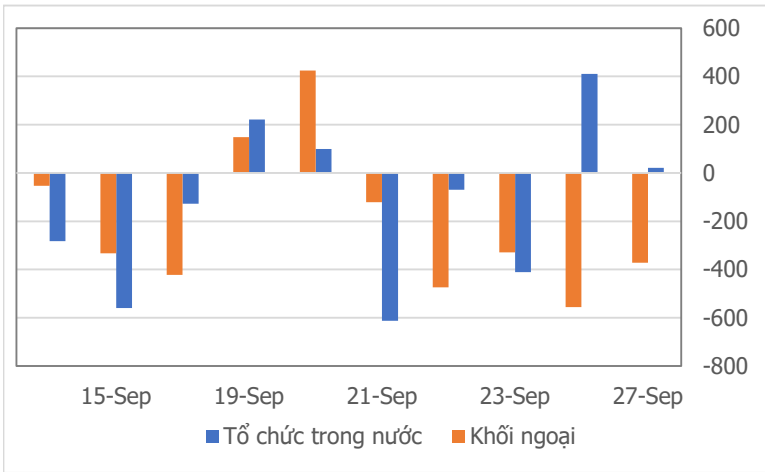
- Sự tham gia khá tốt của dòng tiền bắt đáy hôm qua đã giúp cho tâm lý NĐT lạc quan hơn ngay trong đầu phiên sáng. Vn-Index mở cửa trong sắc xanh, sự giao tranh cung - cầu khiến chỉ số cứ "trời sập" quanh tham chiếu trong cả phiên giao dịch. Nhóm Ngân hàng cũng đóng vai trò nâng đỡ chỉ số khá tốt trong hôm nay nhưng cũng không đủ để giúp trạng thái lạc quan quay trở lại. Thêm vào đó, lực cung cũng dâng cao vào 15 phút cuối phiên khiến cho Vn-Index kết phiên giảm 7.8 điểm (-0,67%) và dừng chân tại mốc 1,166.5 điểm.
- Sắc đỏ lan tỏa đến 14/21 nhóm ngành trong đó trong đó áp lực bán của nhóm BĐS (-1.65%) bắt nguồn từ của tổ đội nhà VIC (VHM, VIC, VRE) đã kéo theo sự suy giảm của các nhóm khác như Hóa chất (-3.4%), Dầu khí (-1.88%), Thủy sản (-1.76%). Ngược lại, sự gia tăng nhóm Ngân hàng (+0.3%) đã góp phần vào việc nâng đỡ và giúp chỉ số không bị điều chỉnh quá mạnh trong phiên, ngoài ra nhóm Điện (+1.08%) cũng được dòng tiền chú ý hôm nay.
- Khối ngoại bán ròng 371.5 tỷ đồng (HOSE) trong phiên ngày 27.09.2022. Tập trung phần đa tại VNM (-89 tỷ đồng) cùng nhóm BĐS với NLG (-61.6 tỷ đồng) và DXG (-52.2 tỷ đồng). Ở chiều mua, khối ngoại tiếp tục gom HPG (+48.4 tỷ đồng) trong phiên giao dịch hôm nay.
- Phân tích kỹ thuật:** Vn-Index kết phiên bằng cây nến Bearish Marubozu có bóng nến trên không đáng kể với khối lượng sụt giảm, cho thấy lực cung cũng vẫn chiếm ưu thế tuy nhiên áp lực bán đã được suy giảm phần nào trong phiên hôm nay. Thanh khoản thấp cũng đang thể hiện sự thận trọng của giới đầu tư vào thời điểm hiện tại. Trạng thái thị trường hiện tại cũng đang khá bi quan, do đó kịch bản giảm điểm có thể còn diễn ra trong thời gian tới.

Quan điểm thị trường

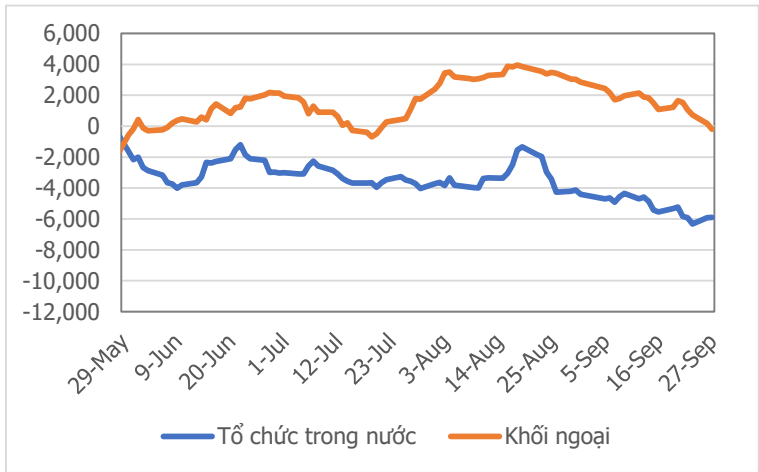
- Mức thanh khoản thấp đã quay trở lại sau phiên bất ngờ tăng mạnh hôm qua, do áp lực bán tháo của giới đầu tư. Tuy nhiên, áp lực bán thì vẫn chưa thể dừng lại trong phiên hôm nay, khiến Vn-Index tiếp tục chìm vào sắc đỏ. Nhiều nhóm CP tiếp diễn đà rơi như Hóa chất, Dầu khí, Thủy sản, BĐS, Bán lẻ... đẩy xu hướng thị trường vào xu hướng thiếu tích cực.
- Với tình hình hiện nay, khả năng cao Vn-Index chưa thể quay lại để lấp Gap giảm điểm của phiên hôm qua, thậm chí có nguy cơ lớn sẽ xuyên thủng mức đáy 1,147 điểm (đã thiết lập đầu tháng 7) để tạo nên mức đáy mới kể từ mức đỉnh của tháng 4 năm nay. Vì vậy thay vì mạo hiểm bắt đáy, chúng tôi duy trì quan điểm thận trọng, hạn chế bắt đáy để gia tăng tỷ trọng khi danh mục mua thăm dò chưa có lợi nhuận.
- Một số CP bút phá mạnh đáng chú ý trong phiên hôm nay: CLL, PLC...



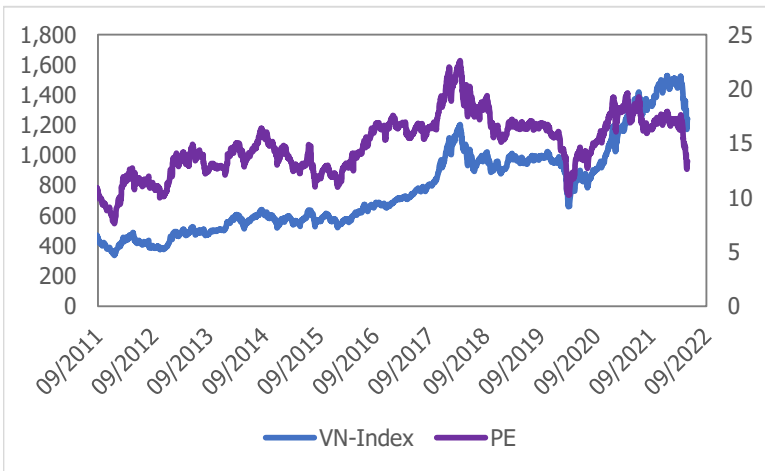
Giao dịch tổ chức trong nước và khối ngoại 10 phiên (tỷ)



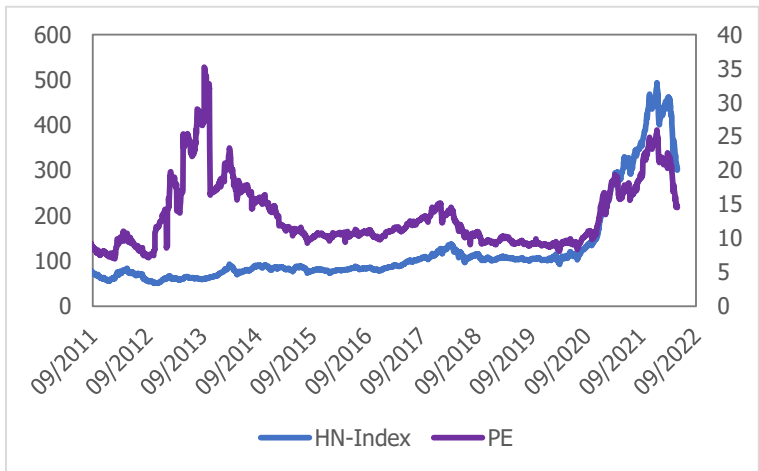
Lũy kế tổ chức trong nước và khối ngoại từ đầu năm (tỷ)



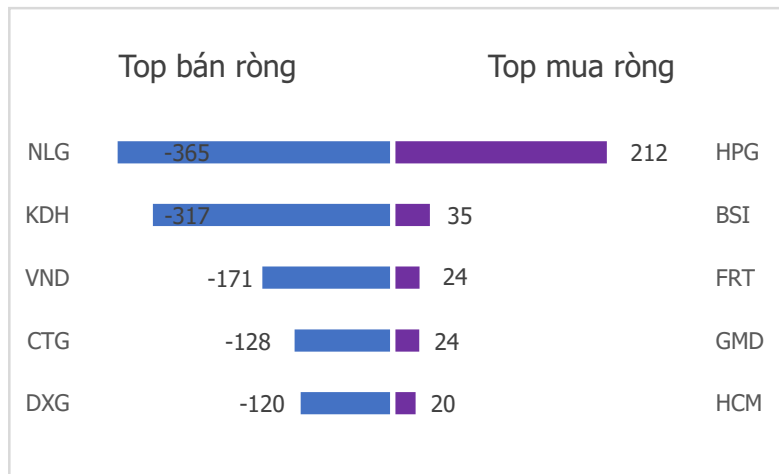
VN Index - PE lịch sử



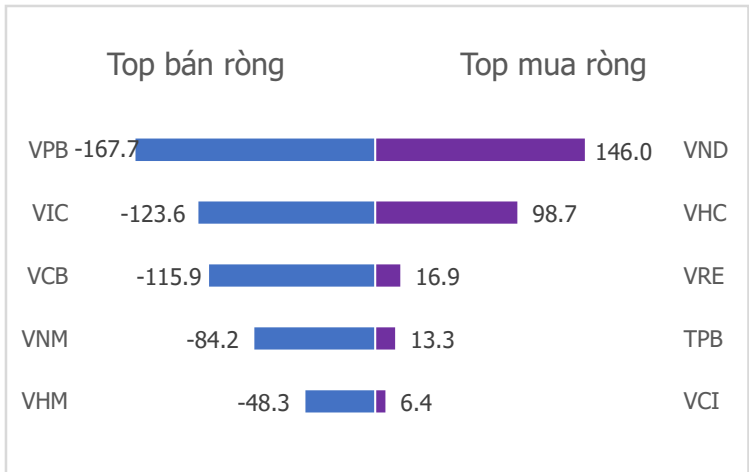
HNX Index - PE lịch sử



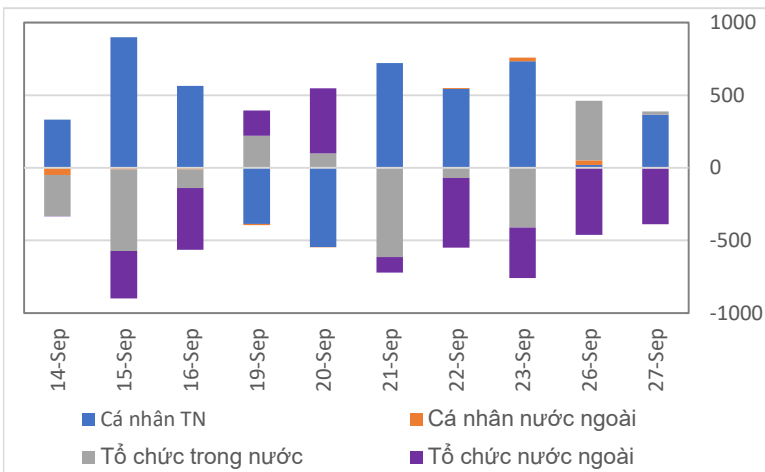
Top mua bán ròng khối ngoại 5 phiên gần nhất HSX (tỷ)



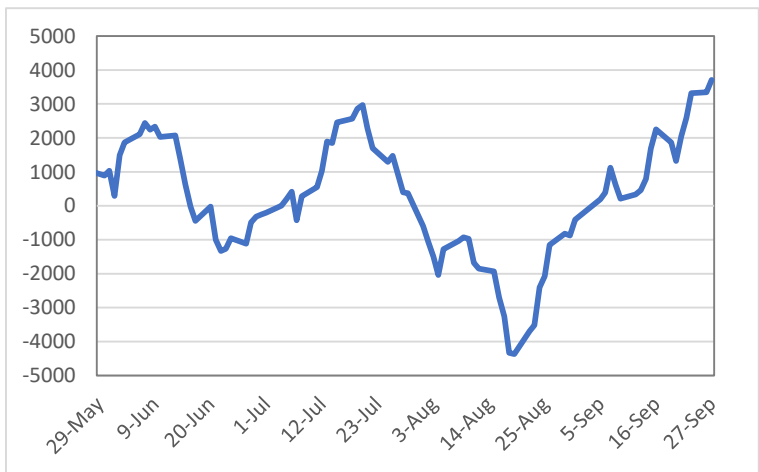
Top mua bán ròng khối ngoại 5 phiên gần nhất HNX (tỷ)



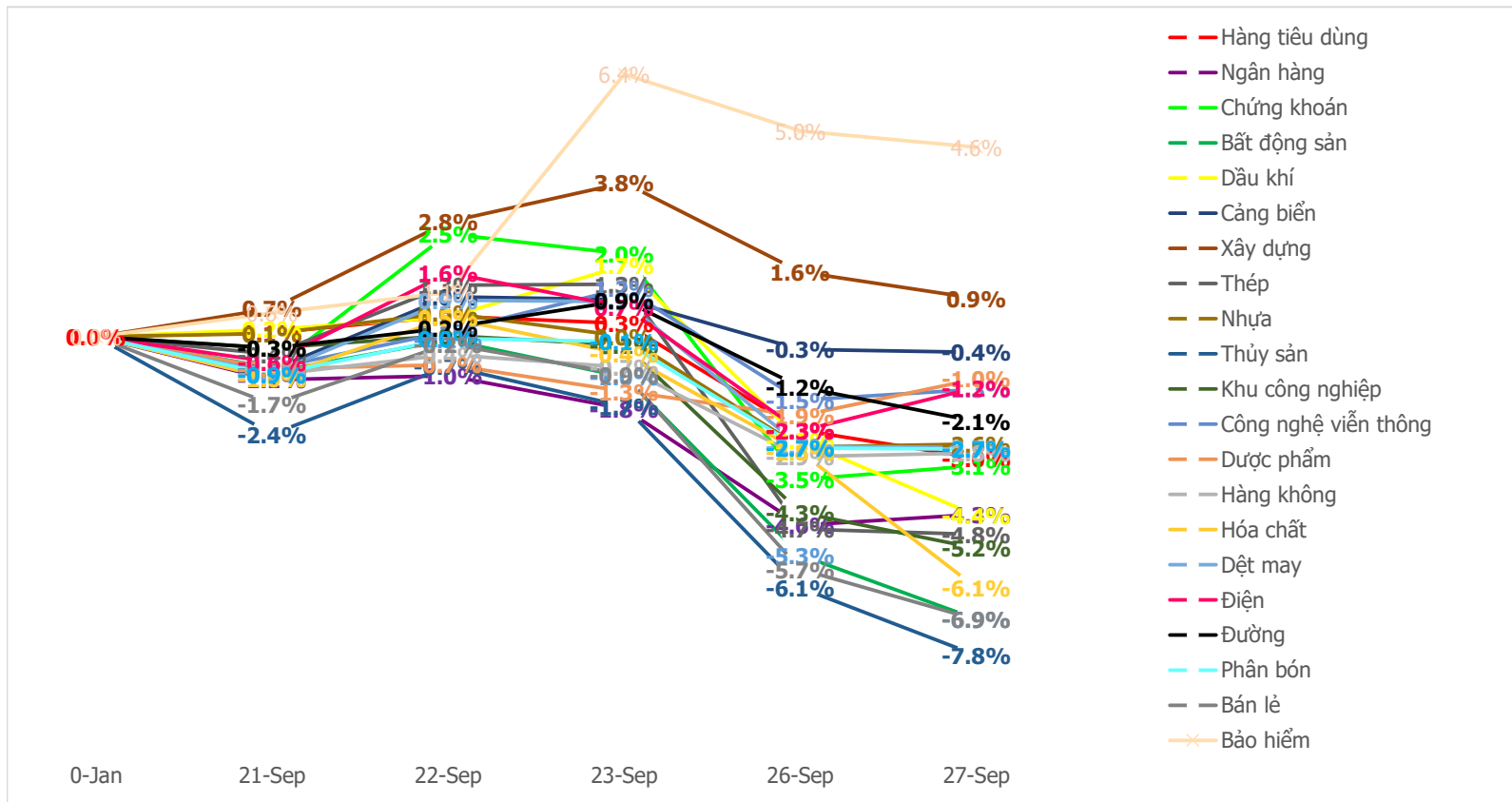
Giao dịch theo nhà đầu tư 10 phiên gần nhất (tỷ)



Giao dịch nhà đầu tư cá nhân trong nước lũy kế (tỷ)



Diễn biến giao dịch theo nhóm ngành lũy kế 5 phiên gần nhất



Khuyến nghị theo phân tích kỹ thuật



CLL: CTCP Cảng Cát Lái

Cổ phiếu CLL có một phiên giao dịch tích cực trong phiên ngày 27/09 với thị giá bứt phá từ nền giá tích lũy (28,900-30,800), đạt 31,400 VNĐ/CP (+4.84%) về kết phiên, cùng khối lượng bùng nổ so với 2 tháng trở lại đây. Chúng tôi cũng nhận thấy CLL là một cổ phiếu có sự tham gia tích cực của dòng tiền trong phiên hôm nay, do đó khuyến nghị NĐT tham gia giải ngân vào các phiên tới.

- Vùng giá mua: 30,600 - 31,000
- Giá mục tiêu: 35,000
- Giá cắt lỗ: 28,700

LIÊN HỆ TRUNG TÂM NGHIÊN CỨU CSI: csi.research@vncsi.com
Tel: (+84) 24 3926 0099 (109)

Người thực hiện: Nguyễn Phương Linh

Chuyên viên Phân tích Kinh tế Vĩ mô và Thị trường Chứng khoán
Email: linhnp@vncsi.com.vn

Hệ Thống Khuyến Nghị: Hệ thống khuyến nghị của CTCP Chứng khoán Kiến Thiết Việt Nam (CSI) được xây dựng dựa trên mức chênh lệch của giá mục tiêu 12 tháng và giá cổ phiếu trên thị trường tại thời điểm đánh giá.

Xếp hạng	Khi (giá mục tiêu – giá hiện tại)/giá hiện tại
MUA	$\geq 20\%$
KHẢ QUAN	Từ 10% đến 20%
PHÙ HỢP THỊ TRƯỜNG	Từ -10% đến +10%
KÉM KHẢ QUAN	Từ -10% đến - 20%
BÁN	$\leq -20\%$

Tuyên bố miễn trách nhiệm: Bản quyền thuộc về Công ty Cổ phần Chứng khoán Kiến Thiết Việt Nam (CSI), những thông tin sử dụng trong báo cáo được thu thập từ những nguồn đáng tin cậy và CSI không chịu trách nhiệm về tính chính xác của chúng. Các nhận định trong bản báo cáo này dựa trên cơ sở phân tích chi tiết và cẩn thận, theo đánh giá chủ quan của chúng tôi, là hợp lý trong thời điểm đưa ra báo cáo, các nhận định trong báo cáo này có thể thay đổi bất kì lúc nào mà không báo trước. Báo cáo này không nên được diễn giải như một đề nghị mua hay bán bất cứ một cổ phiếu nào. CSI sẽ không chịu trách nhiệm đối với tất cả hay bất kỳ thiệt hại nào hoặc sự kiện bị coi là thiệt hại đối với việc sử dụng toàn bộ thông tin hoặc ý kiến của báo cáo này. Báo cáo này không được phép sao chép, tái bản bởi bất kỳ cá nhân hoặc tổ chức nào khi chưa được phép của CSI.

TRỤ SỞ CSI

Tầng 11 Tòa Nhà Diamond Flower, số 48 Lê Văn Lương, Phường Nhân Chính, Quận Thanh Xuân, Hà Nội
ĐT: + 84 24 3926 0099 Webiste: <https://www.vncsi.com.vn>