

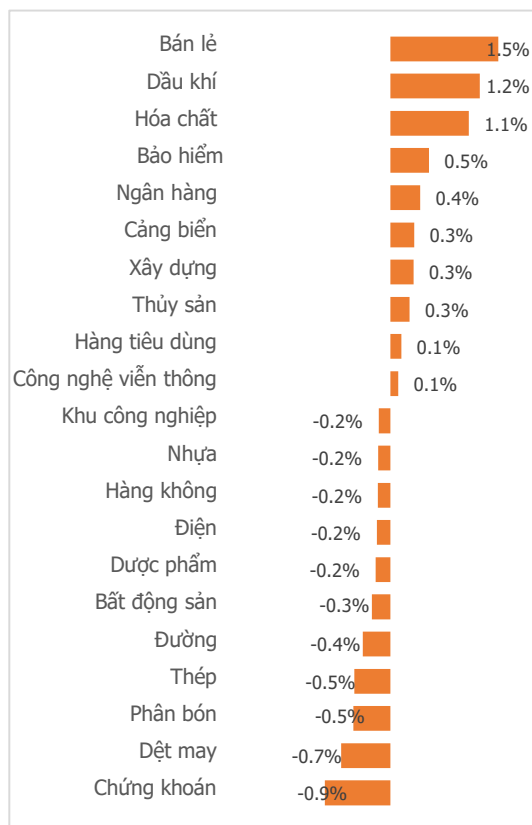
NGÀY 28/03

CHỈ SỐ RUNG LẮC DỮ DỘI, CHUỖI TĂNG ĐIỂM GẶP TRỞ NGẠI CHỐT LỜI

Tổng quan	Giá trị	Thay đổi
Vn-Index	1,054.29	0.19%
KLGD (triệu CP)	634.28	16.22%
Giá trị (tỷ)	11,197.13	15.32%
HNXIndex	205.76	-0.44%
KLGD (triệu CP)	78.22	18.17%
Giá trị (tỷ)	1,116.52	22.61%

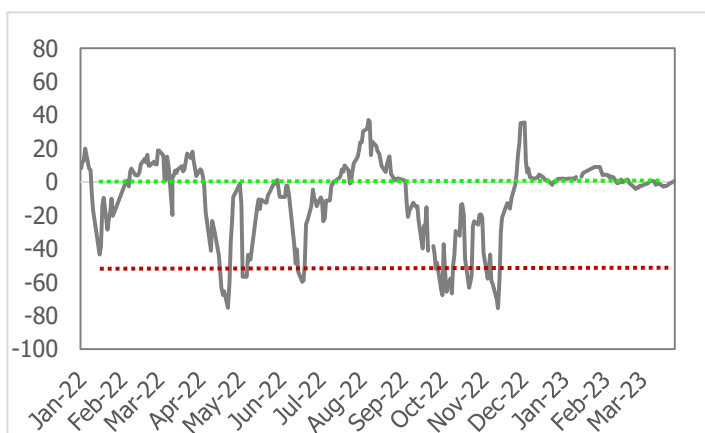
Khoi ngoai	HSX	HNX
Mua (tỷ)	914.22	12.06
Bán (tỷ)	868.73	2.99
GT ròng (tỷ)	45.49	9.07

Thay đổi giá trong ngày



Tâm lý thị trường

Bì quan **Hưng phấn**



Điểm nhấn giao dịch

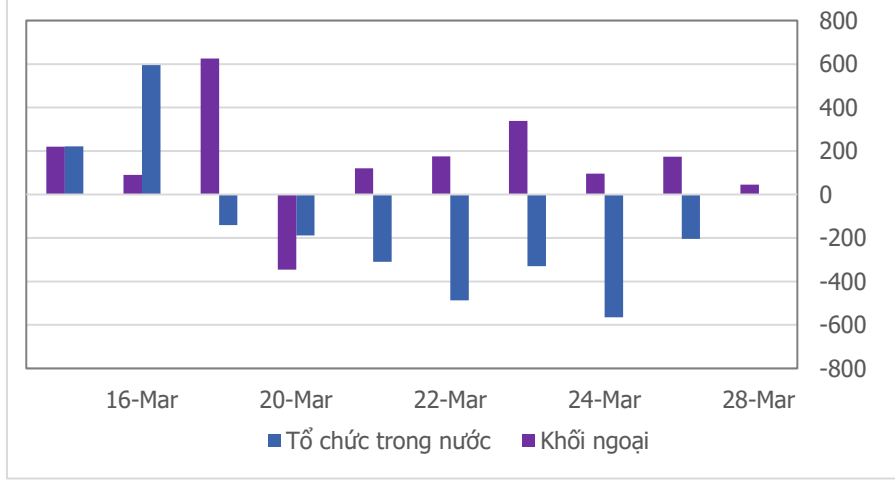
- Sau sự kiện UBS mua lại ngân hàng Credit Suisse tuần trước, tới đầu tuần này thị trường tài chính thế giới tiếp tục đón nhận tin vui khi First Citizens đồng ý mua lại 72 tỷ USD tài sản của SVB. Nhờ được thúc đẩy bởi tâm lý tích cực trên thế giới, Vn-Index hôm nay đã có một phiên giao dịch đầy sôi động với thanh khoản gia tăng mạnh mẽ. Thế nhưng, trái ngược với kì vọng nhiều nhà đầu tư, chỉ số trong phiên lại có sự rung lắc dữ dội trong vùng (1,052 – 1,060) điểm. Đặc biệt chỉ trong 15 phút cuối phiên, đà tăng điểm tích cực của thị trường bất ngờ đảo chiều đầy chóng vánh khiến biên độ tăng điểm chỉ còn lại 2.04 điểm. Đóng cửa phiên giao dịch ngày 28/03/2023, chỉ số Vn-Index duy trì phiên thứ 6 tăng điểm liên tiếp, tiến lên mốc 1,054.29 điểm (+0.19%).
- Thị trường hôm nay có một ngày bùng nổ giao dịch với thanh khoản lên tới 11,197.13 tỷ đồng (+15.32%) giá trị giao dịch, tương đương khối lượng giao dịch trong phiên đạt 634,28 triệu cổ phiếu (+16.22%). Thanh khoản gia tăng mạnh mẽ, thế nhưng diễn biến chỉ số lại không có sự đồng thuận. Đồng thời với áp lực bán gia tăng mạnh mẽ vào cuối phiên, khả năng cao xu hướng chốt lời ngắn hạn đã quay trở lại.
- Chỉ số “xanh vỏ đỏ lòng” khi có tới 11/21 nhóm ngành chìm trong sắc đỏ. Trong đó, nhóm ngành đứng đầu hứng chịu đợt điều chỉnh lần này bất ngờ gọi tên Chứng khoán (-0.89%). Theo sau đó là một loạt các nhóm ngành khác như Thép (-0.49%), Dệt may (-0.67%)... với áp lực giảm giá không quá lớn. Ở chiều ngược lại, nhóm Bán lẻ (+1.47%), Dầu khí (+1.21%) và Hoá chất (+1.07%) đã thành công soán ngôi vị trí những nhóm ngành tăng trưởng tốt nhất trong ngày.
- Dòng tiền khối ngoại ngày một “siết chặt” lượng giải ngân trên thị trường. Hôm nay họ chỉ mua ròng vốn vụn 45.49 tỷ đồng trên sàn HSX, đa phần tập trung để mua ròng những mã như VHM (+48.94 tỷ đồng), DXG (+32.52 tỷ đồng) và VCB (+30.96 tỷ đồng). Ở chiều ngược lại, họ cũng bán ròng tương đối ở một số mã như MSN (-59.85 tỷ đồng), VNM (-39.59 tỷ đồng), VPB (-38.17 tỷ đồng)...

Quan điểm thị trường

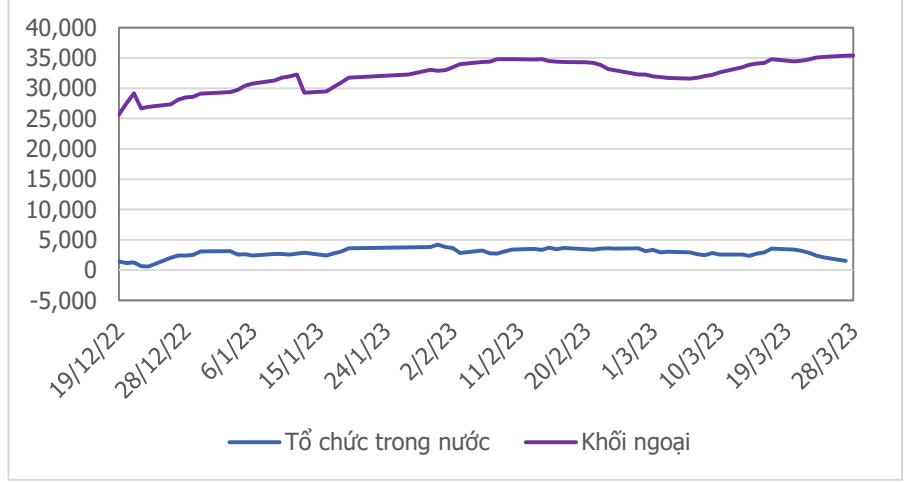
- Nhờ tâm lý tích cực từ thị trường thế giới cùng sự hậu thuẫn của nguồn thanh khoản dồi dào nhiều ngày qua, sắc xanh tích cực tiếp tục giữ vững trong phiên thứ 6 liên tiếp. Dòng tiền cũng bắt đầu có sự dịch chuyển dần từ nhóm ngành Chứng khoán (-0.89%), Thép (-0.49%), BĐS (-0.25%) sang những nhóm ngành khác trong phiên hôm nay như Bán lẻ (+1.47%), Dầu khí (+1.21%) hay Hoá chất (+1.07%)...
- Trái ngược với sự bùng nổ thanh khoản trong phiên hôm nay, chỉ số lại gặp phải không ít khó khăn mỗi lần cố gắng vượt qua mốc 1,060 điểm. Đặc biệt trong 15 phút cuối phiên, chỉ số có sự đảo chiều mạnh mẽ khiến đà tăng co hẹp lại chỉ còn vòn vụn 2 điểm. Điều đó cho ta thấy áp lực chốt lời đã bắt đầu hình thành trên thị trường. Xét trong ngắn hạn, chúng tôi cho rằng thị trường sẽ gặp phải nhiều rung lắc trong những phiên tới. Tuy nhiên, chúng tôi vẫn duy trì kỳ vọng lạc quan vào khả năng Vn-Index sẽ chinh phục lại ngưỡng kháng cự (1,070 – 1,080) điểm. Do đó, với quan điểm thận trọng, chúng tôi khuyến nghị nhà đầu tư tiếp tục nắm giữ lượng cổ phiếu mua thăm dò giai đoạn vừa qua, có thể gia tăng giải ngân mới khi thị trường chung có sự điều chỉnh.
- Một số cổ phiếu bứt phá ấn tượng trong phiên hôm nay: TCB...



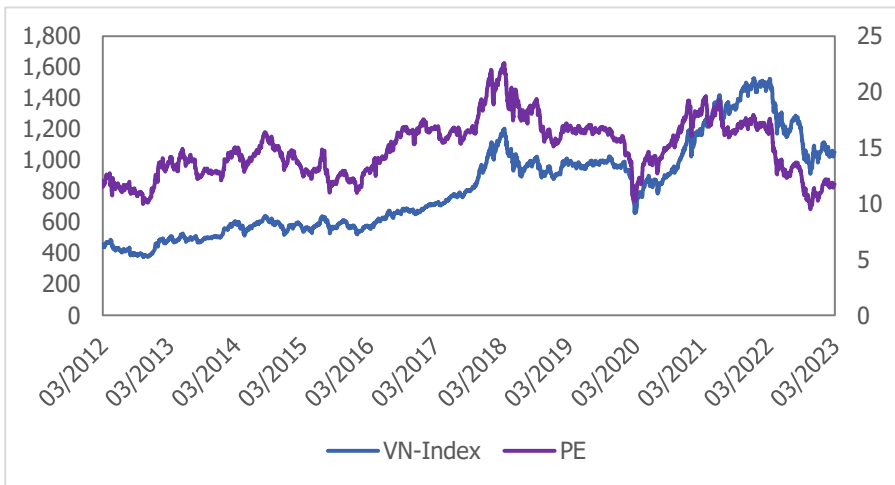
Giao dịch tổ chức trong nước và khối ngoại 10 phiên (tỷ)



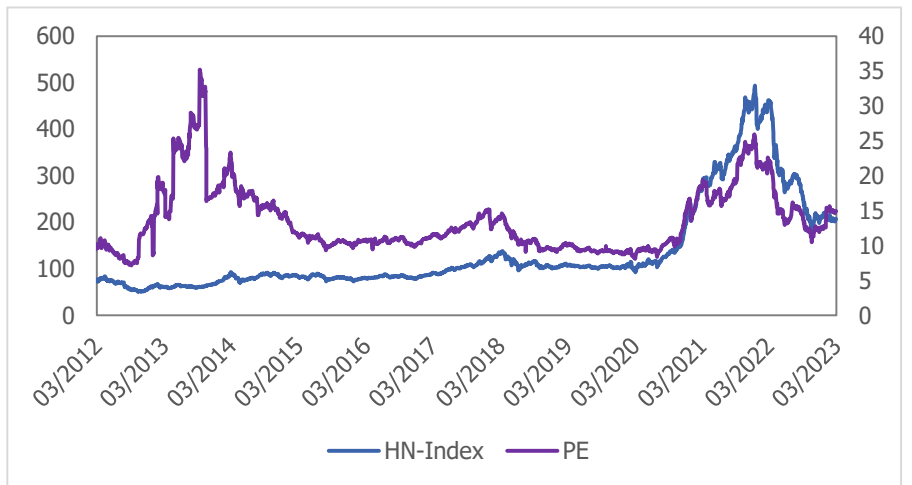
Lũy kế tổ chức trong nước và khối ngoại 3 tháng gần đây (tỷ)



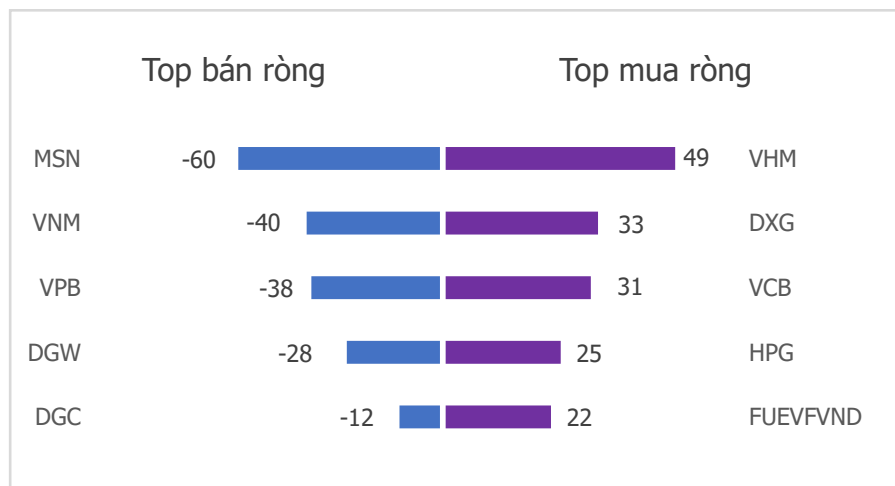
VN Index - PE lịch sử



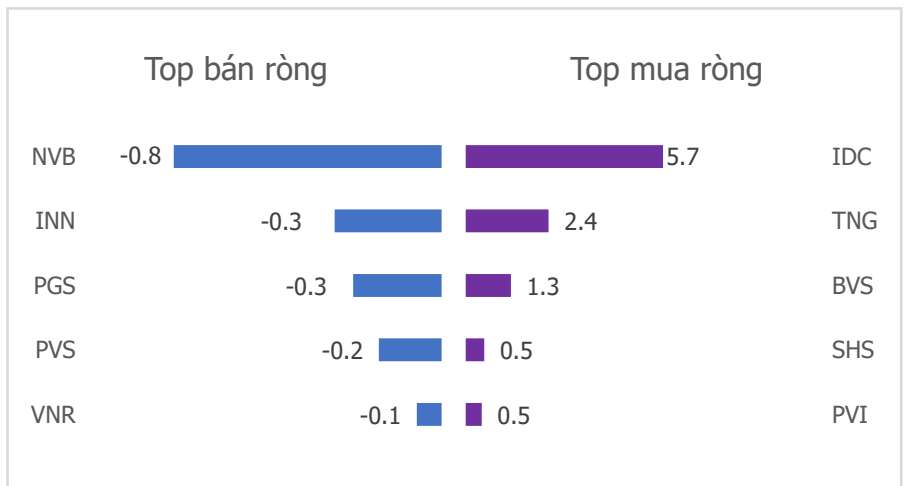
HNX Index - PE lịch sử



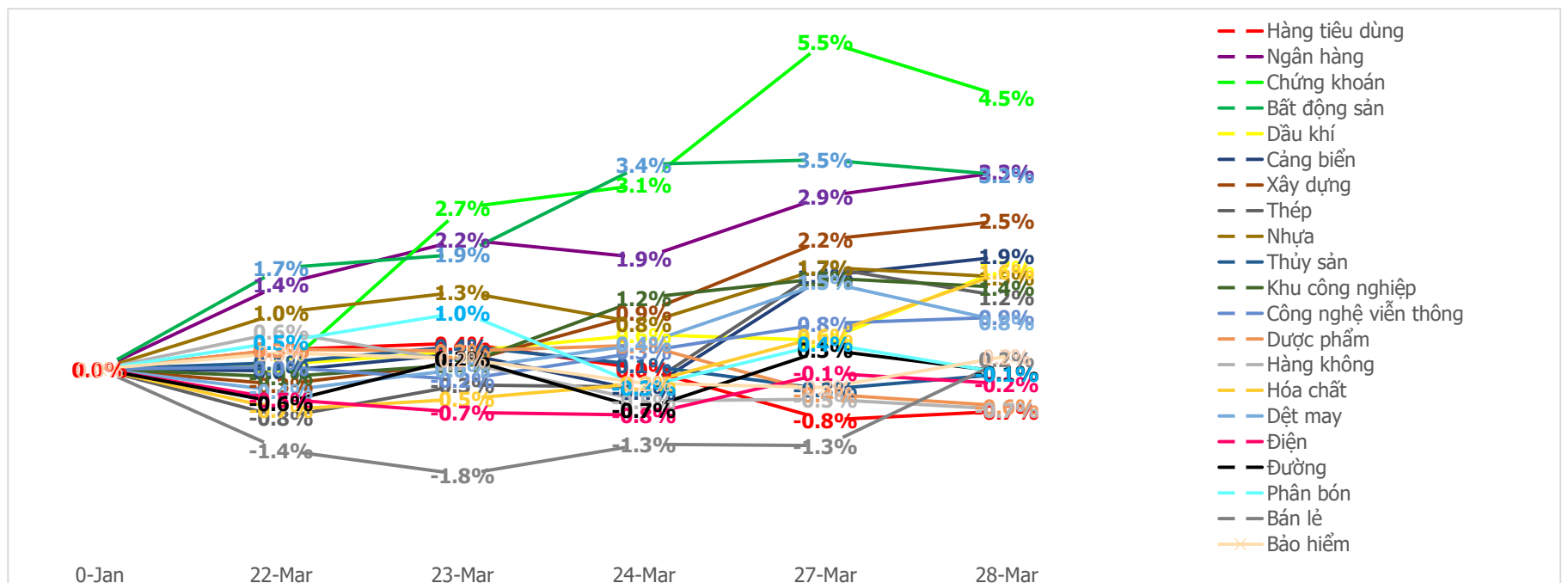
Top mua bán ròng khối ngoại phiên gần nhất HSX (tỷ)



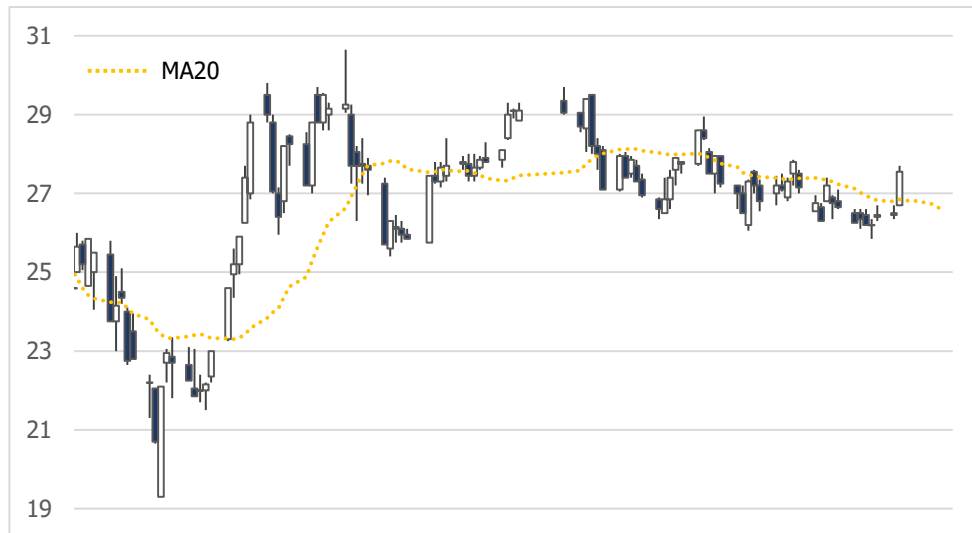
Top mua bán ròng khối ngoại phiên gần nhất HNX (tỷ)



Diễn biến giao dịch theo nhóm ngành lũy kế 5 phiên gần nhất



Khuyến nghị theo phân tích kỹ thuật



TCB: Ngân hàng TMCP Kỹ thương Việt Nam

Xét trên đồ thị ngày, giá cổ phiếu TCB sau khi chạm vùng hỗ trợ (26,000 – 26,700) đã bật tăng mạnh mẽ, hình thành một cây nến xanh tăng giá với thân nến dài và đặc, xuyên qua đường MA (20) của giá đóng cửa. Đồng thời, cổ phiếu cũng có khối lượng giao dịch đột biến trong phiên hôm nay, gấp 3 lần so với khối lượng giao dịch trung bình 20 phiên gần đây. Chúng tôi khuyến nghị NĐT giải ngân tại:

- Vùng mua: 27,200 – 27,900
- Giá mục tiêu: 33,000
- Giá cắt lỗ: 25,500

LIÊN HỆ TRUNG TÂM NGHIÊN CỨU CSI:

Email: csi.research@vncsi.com

Tel: (+84) 24 3926 0099 (109)

Người thực hiện: Lâm Phúc Thành

Chuyên viên Phân tích Kinh tế Vĩ mô và Thị trường Chứng khoán

Email: thanhlp@vncsi.com.vn

Hệ Thống Khuyến Nghị: Hệ thống khuyến nghị của CTCP Chứng khoán Kiến Thiết Việt Nam (CSI) được xây dựng dựa trên mức chênh lệch của giá mục tiêu 12 tháng và giá cổ phiếu trên thị trường tại thời điểm đánh giá.

Xếp hạng	Khi (giá mục tiêu – giá hiện tại)/giá hiện tại
MUA	$\geq 20\%$
KHẢ QUAN	Từ 10% đến 20%
PHÙ HỢP THỊ TRƯỜNG	Từ -10% đến +10%
KÉM KHẢ QUAN	Từ -10% đến -20%
BÁN	$\leq -20\%$

Tuyên bố miễn trách nhiệm: Bản quyền thuộc về Công ty Cổ phần Chứng khoán Kiến Thiết Việt Nam (CSI), những thông tin sử dụng trong báo cáo được thu thập từ những nguồn đáng tin cậy và CSI không chịu trách nhiệm về tính chính xác của chúng. Các nhận định trong báo cáo này dựa trên cơ sở phân tích chi tiết và cẩn thận, theo đánh giá chủ quan của chúng tôi, là hợp lý trong thời điểm đưa ra báo cáo, các nhận định trong báo cáo này có thể thay đổi bất kỳ lúc nào mà không báo trước. Báo cáo này không nên được diễn giải như một đề nghị mua hay bán bất cứ một cổ phiếu nào. CSI sẽ không chịu trách nhiệm đối với tất cả hay bất kỳ thiệt hại nào hoặc sự kiện bị coi là thiệt hại đối với việc sử dụng toàn bộ thông tin hoặc ý kiến của báo cáo này. Báo cáo này không được phép sao chép, tái bản bởi bất kỳ cá nhân hoặc tổ chức nào khi chưa được phép của CSI.

TRỤ SỞ CSI

Tầng 11, Tòa nhà TNR, 54A Nguyễn Chí Thanh, Phường Láng Hạ, Quận Đống Đa, Hà Nội

ĐT: + 84 24 3926 0099 Website: <https://www.vncsi.com.vn>