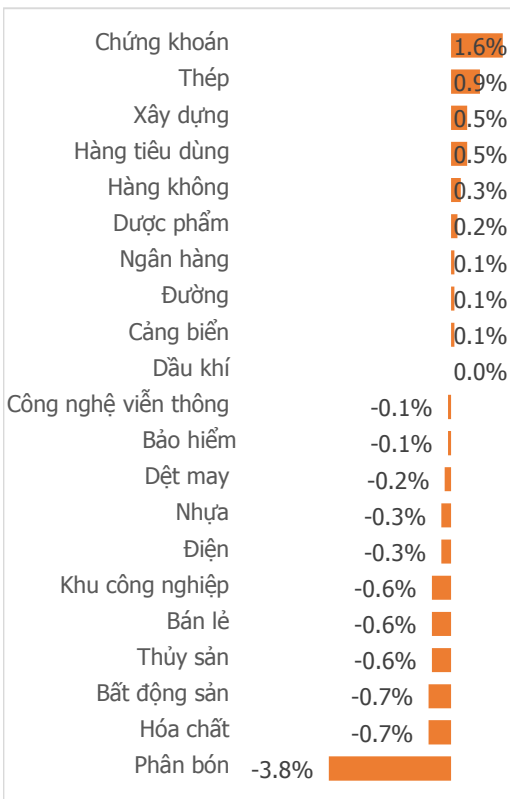
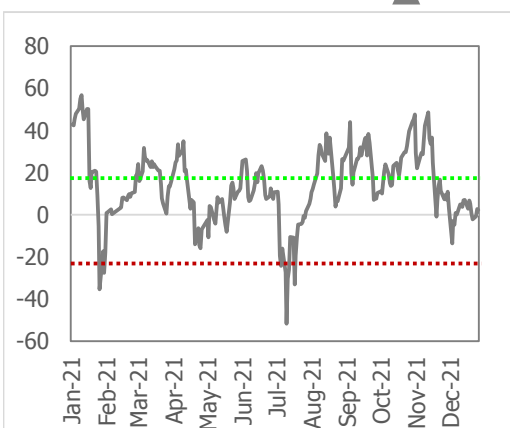


NGÀY 29/12

Tổng quan	Giá trị	Thay đổi
VN-Index	1,485.82	-0.57%
KLGD (triệu cp)	820.33	-16.00%
Giá trị (tỷ)	25,487.75	-12.39%
HNXIndex	457.83	-0.05%
KLGD (triệu cp)	116.56	-22.04%
Giá trị (tỷ)	3,428.38	-16.48%

Khoi ngoại	HSX	HNX
Mua (tỷ)	784.87	37.26
Bán (tỷ)	553.99	281.22
GT ròng (tỷ)	230.88	-243.96

Thay đổi giá trị giao dịch ngày

Tâm lý thị trường

CẦN LẮM SỰ ĐỒNG PHA
Điểm nhấn giao dịch

- VN-Index mở phiên khá ấn tượng và có cơ hội tiếp cận với mốc 1.500 điểm ngay trong phiên sáng. Những căng như hôm qua, áp lực tại đây là quá lớn khiến chỉ số quay đầu giảm điểm. Sau những phút giằng co quanh mốc tham chiếu trong phiên sáng, bên bán cuối cùng cũng làm chủ được "thế trận". VN-Index hoàn toàn chìm trong sắc đỏ trong phiên chiều và đóng cửa ở mức thấp nhất ngày, chấm dứt chuỗi 3 phiên tăng liên tiếp. Kết thúc phiên giao dịch ngày 29/12, VN-Index giảm 8,57 điểm xuống mốc 1.485,82 điểm.
- Những dữ liệu tích cực về kinh tế vĩ mô trong quý 4 đã không tạo được lực đẩy cho thị trường phiên hôm nay. Theo đó, 2 chỉ tiêu đáng chú ý nhất là GDP quý 4 đã hồi phục mạnh và tăng 5,22% so với cùng kỳ, trong khi đó lạm phát trung bình 12 tháng kiểm soát tốt ở mức 1,84%.
- Sắc đỏ bao trùm toàn thị trường, chỉ có duy nhất 7/21 nhóm ngành tăng giá hôm nay. Nổi bật hơn cả là các cổ phiếu Chứng khoán (+1,6%), mặc dù vậy chúng tôi cho rằng đây chỉ là nhịp hồi phục kỹ thuật sau những ngày giảm sâu. Về phía giảm điểm, tiêu cực nhất là các cổ phiếu Phân bón (-3,8%). Mặc dù giá Phân trong nước vẫn đang neo ở mức cao, song chúng tôi cho rằng việc giá phân bón thế giới tạo đỉnh thì giá trong nước sớm muộn sẽ bị ảnh hưởng. Nhóm Ngân hàng (+0,1%) đã có sự hạ nhiệt sau 3 phiên tăng liên tiếp. Việc dòng tiền đổ vào nhóm ngành khá dè dặt nên chưa đủ cơ sở cho thấy nhóm ngành này sẽ có sự đột biến trong ngắn hạn.
- Điểm sáng duy nhất trong phiên hôm nay đến từ giao dịch của các nhà đầu tư nước ngoài. Họ có thêm phiên mua ròng thứ 4 với giá trị đạt 229 tỷ trên HSX. Những dấu hiệu cho thấy dòng tiền từ nước ngoài đang quay lại thị trường đang trở nên rõ ràng hơn bao giờ hết sau hơn 2 năm "tháo chạy". Đặc biệt bối cảnh nền kinh tế mở cửa trở lại cộng với độ phủ vắc xin cao tại Việt Nam, năm 2022 sẽ là năm sáng cho dòng vốn FII trên thị trường chứng khoán.

Quan điểm thị trường

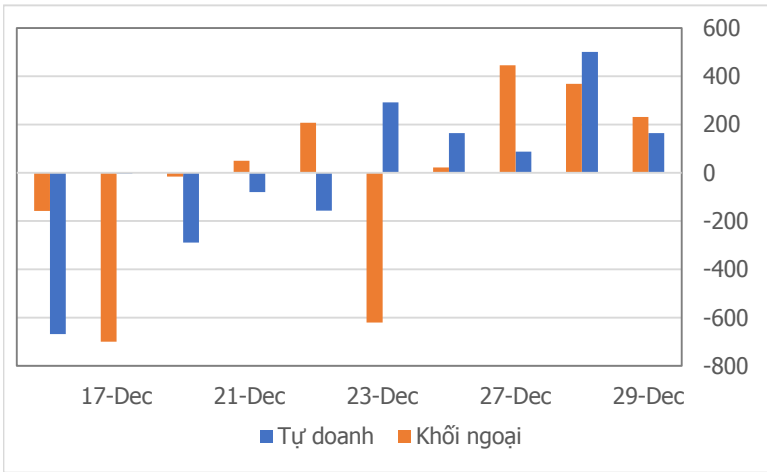
Sau 3 phiên tăng điểm, Vn-index đã có sự điều chỉnh nhẹ trong phiên giao dịch hôm nay. Thanh khoản phiên hôm nay theo đó cũng sụt giảm cho thấy áp lực bán là không quá mạnh. Khi tiếp cận vùng đỉnh tâm lý 1.500 điểm thì thường xảy ra rung lắc, hiện nay giai đoạn này cũng không ngoại lệ.

Hầu hết các nhóm ngành đều có sự điều chỉnh, nhưng mức giảm không quá sâu, song cũng có nhiều mã vẫn duy trì được đà tăng ấn tượng. Đáng chú ý trong phiên hôm nay là sự trở lại của nhóm ngành chứng khoán khi hầu hết đều tăng điểm rất tốt, nhưng quan sát, chúng tôi chưa thấy sự đồng thuận của khối lượng. Vì vậy chúng tôi cho rằng nhóm ngành chứng khoán chưa lấy lại được xu hướng tăng giá.

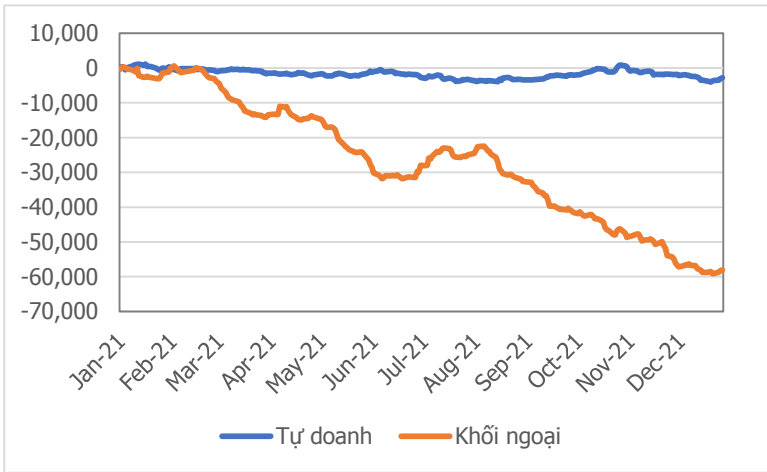
Kết phiên, Vn-index đóng cửa quay về mức đỉnh của vùng sideway trước đó, nên cũng chưa tác động lớn để có những thay đổi. Một vài CP tăng mạnh trong phiên hôm nay, theo quan điểm của chúng tôi là có điểm mua thăm dò trong phiên tới như: LHG, DTD.



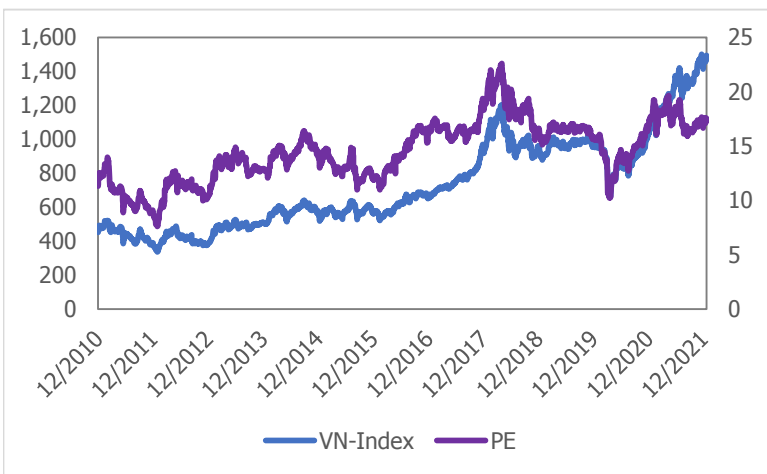
Giao dịch tự doanh và khối ngoại 10 phiên gần nhất (tỷ)



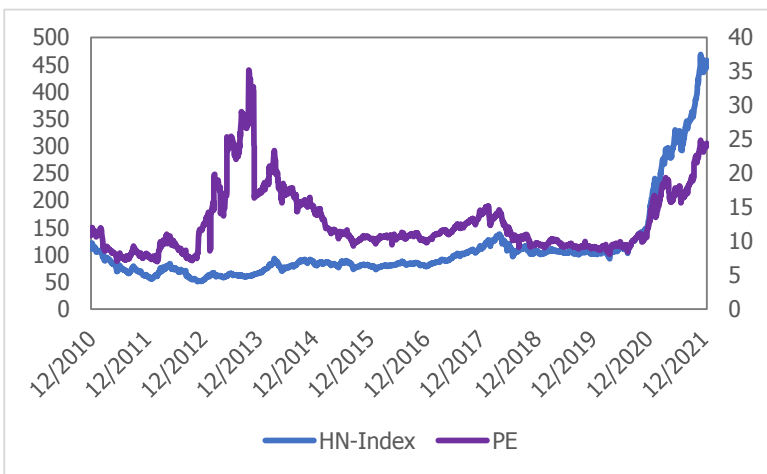
Giá trị lũy kế tự doanh và khối ngoại từ đầu năm (tỷ)



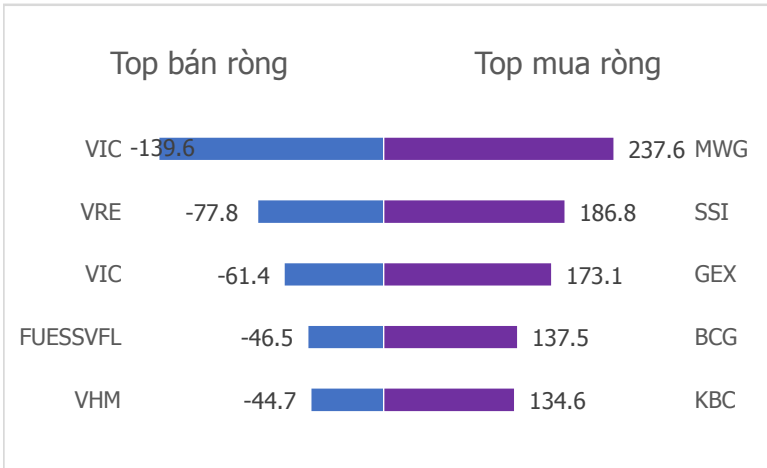
VN Index - PE lịch sử



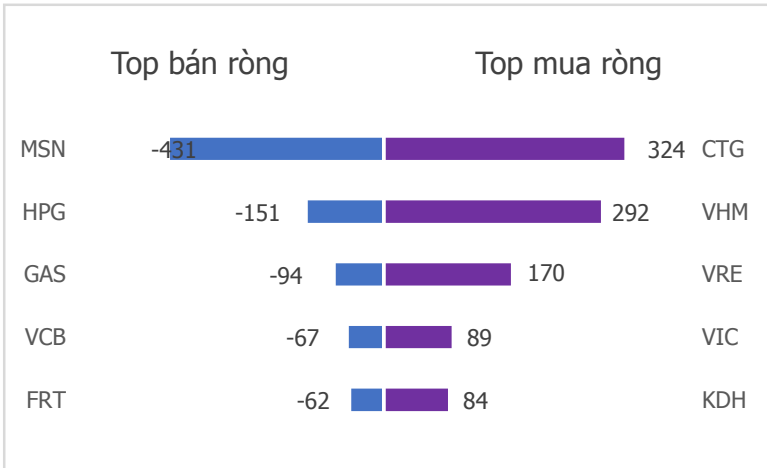
HNX Index - PE lịch sử



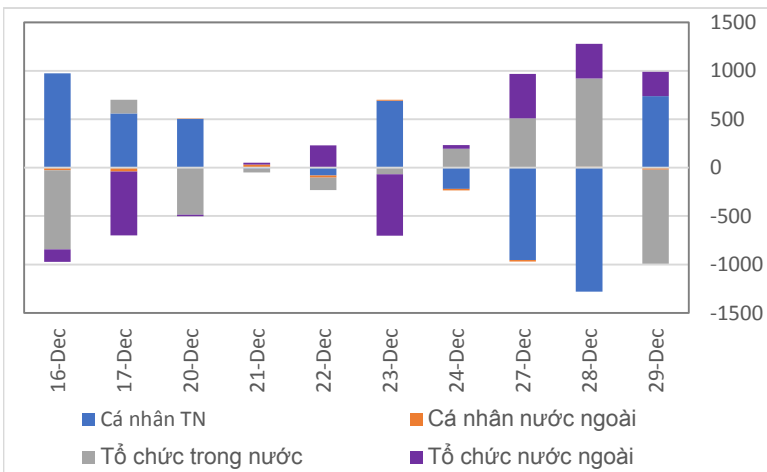
Top mua bán ròng tự doanh 5 phiên gần nhất (tỷ)



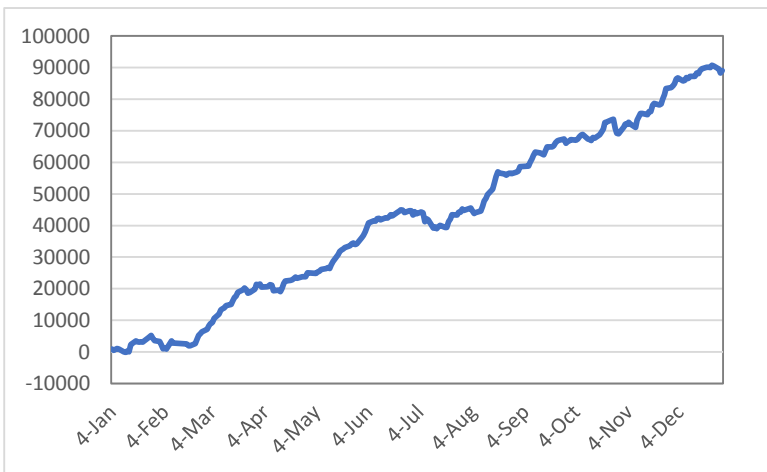
Top mua bán ròng khối ngoại 5 phiên gần nhất (tỷ)



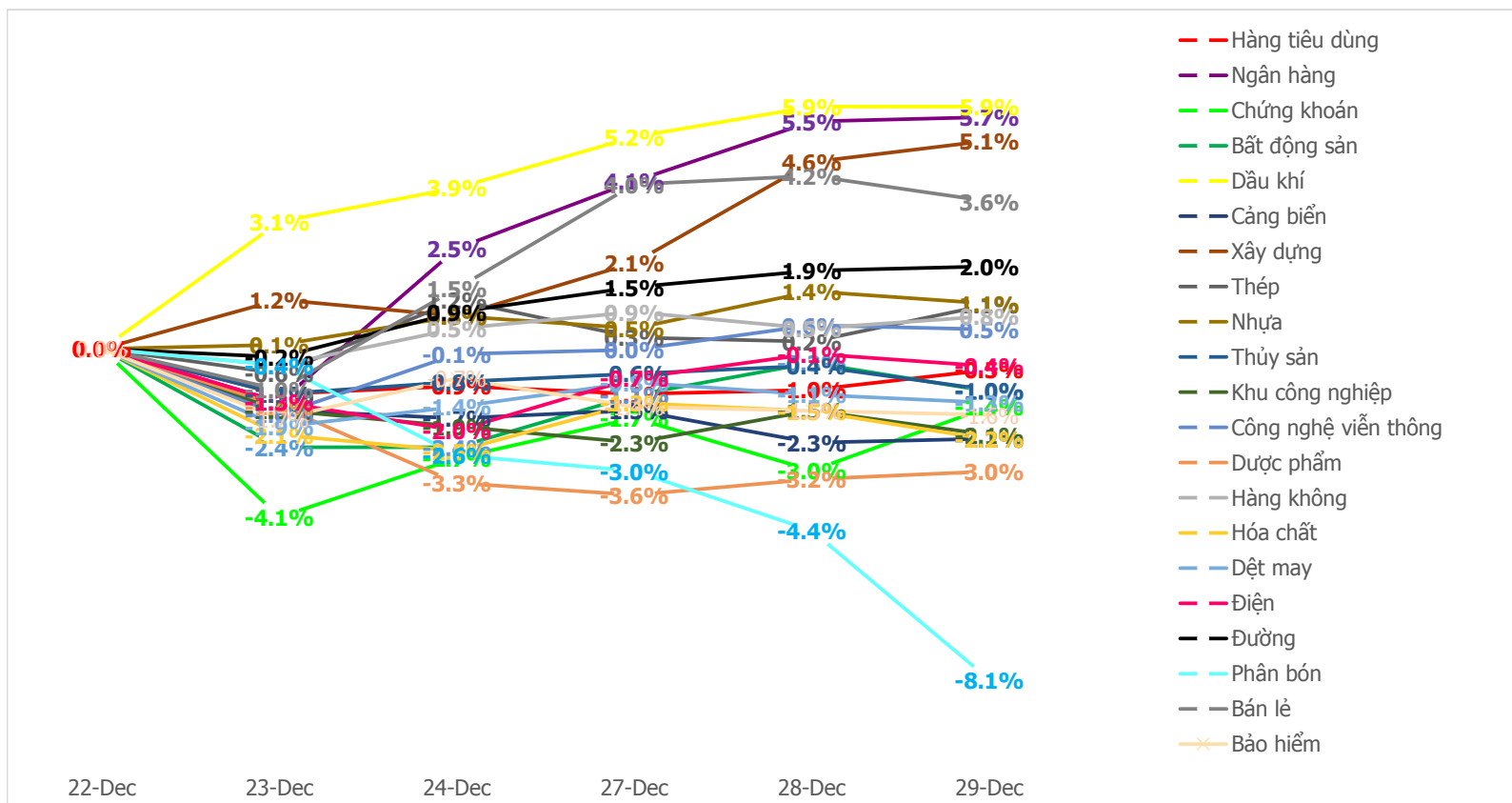
Giao dịch theo nhà đầu tư 10 phiên gần nhất (tỷ)



Giao dịch nhà đầu tư cá nhân trong nước lũy kế (tỷ)



Diễn biến giao dịch theo nhóm ngành 5 phiên gần nhất



Khuyến nghị theo phân tích kỹ thuật



LHG - Công ty Cổ phần Long Hạng

- Cổ phiếu đang vận động trong xu hướng tăng trong ngắn hạn và xu hướng tăng trong trung hạn.
- Kháng cự ngắn hạn gần nhất là 58.3, đây là mốc kháng cự tương đối mạnh. Hỗ trợ ngắn hạn gần nhất là 52.3, đây là mốc hỗ trợ tương đối yếu.
- Thanh khoản giao dịch trung bình 10 phiên giao dịch gần nhất đạt 321.0 nghìn cổ phiếu và thấp hơn trung bình 50 phiên gần nhất 30.3%, cho thấy lực cầu đang yếu dần trong ngắn hạn.
- Dựa trên các tín hiệu kỹ thuật, chúng tôi khuyến nghị mua đối với cổ phiếu LHG với mức giá 53.5, chốt lời ở giá 60.5 và cắt lỗ ở giá 49.8.



DTD - Công ty Cổ phần Đầu tư Phát triển Thành Đạt

- Cổ phiếu đang vận động trong xu hướng tăng trong ngắn hạn và xu hướng tăng trong trung hạn.
- Kháng cự ngắn hạn gần nhất là 53.5, đây là mốc kháng cự tương đối yếu. Hỗ trợ ngắn hạn gần nhất là 49.1, đây là mốc hỗ trợ tương đối yếu.
- Thanh khoản giao dịch trung bình 10 phiên giao dịch gần nhất đạt 288.7 nghìn cổ phiếu và thấp hơn trung bình 50 phiên gần nhất 23.7%, cho thấy lực cầu đang yếu dần trong ngắn hạn.
- Phiên giao dịch ngày 29/12/2021, cổ phiếu chạm đường MA20 nhưng sau đó bật lại để xác nhận điểm mua theo tín hiệu hỗ trợ của đường MA20.
- Dựa trên các tín hiệu kỹ thuật, chúng tôi khuyến nghị mua đối với cổ phiếu DTD với mức giá 53.0, chốt lời ở giá 59.9 và cắt lỗ ở giá 49.3.

Danh mục khuyến nghị đầu tư của CSI

Mã	Tên doanh nghiệp	Vốn hóa (tỷ)	Đóng cửa	Giá KN	Ngày KN	Trạng thái	Lợi nhuận	Link
HDG	Tập đoàn Hà Đô	11,847	66,700	49,400	11/08/2021	Nắm giữ	35.0%	Xem
FPT	Công ty cổ phần FPT	85,756	93,600	92,100	22/07/2021	Nắm giữ	1.6%	Xem
VPB	NH Việt Nam Thịnh Vượng	153,591	34,750	34,200	31/08/2021	Nắm giữ	1.6%	Xem
TPB	Ngân hàng Tiên Phong	66,513	41,350	33,000	22/07/2021	Nắm giữ	25.3%	Xem
TCB	Ngân hàng Kỹ Thương	172,561	49,100	50,900	25/06/2021	Nắm giữ	-3.5%	Xem
LHG	CTCP Long Hậu	2,501	53,500	39,000	15/06/2021	Đã bán	24.4%	Xem
MSB	Ngân hàng Hàng Hải	42,006	27,850	17,800	13/05/2021	Nắm giữ	56.5%	Xem
SED	Giáo dục Phương Nam	211	22,700	17,700	12/05/2021	Nắm giữ	28.2%	Xem
HND	Nhiệt điện Hải Phòng	9,552	18,871	20,450	04/05/2021	Nắm giữ	-7.7%	Xem

LIÊN HỆ TRUNG TÂM NGHIÊN CỨU CSI: csi.research@vncsi.com.vn
Tel: (+84) 24 3926 0099 (109)

Người thực hiện: Lê Văn Thành

Chuyên viên Phân tích Kinh tế Vĩ mô và Thị trường Chứng khoán

Email: thanhlv@vncsi.com.vn

Hệ Thống Khuyến Nghị: Hệ thống khuyến nghị của CTCP Chứng khoán Kiến Thiết Việt Nam (CSI) được xây dựng dựa trên mức chênh lệch của giá mục tiêu 12 tháng và giá cổ phiếu trên thị trường tại thời điểm đánh giá.

Xếp hạng	Khi (giá mục tiêu – giá hiện tại)/giá hiện tại
MUA	>=20%
KHẢ QUAN	Từ 10% đến 20%
PHÙ HỢP THỊ TRƯỜNG	Từ -10% đến +10%
KÉM KHẢ QUAN	Từ -10% đến - 20%
BÁN	<= -20%

Tuyên bố miễn trách nhiệm: Bản quyền thuộc về Công ty Cổ phần Chứng khoán Kiến Thiết Việt Nam (CSI), Những thông tin sử dụng trong báo cáo được thu thập từ những nguồn đáng tin cậy và CSI không chịu trách nhiệm về tính chính xác của chúng, Quan điểm thể hiện trong báo cáo này là của (các) tác giả và không nhất thiết liên hệ với quan điểm chính thức của CSI, Không một thông tin cũng như ý kiến nào được viết ra nhằm mục đích quảng cáo hay khuyến nghị mua/bán bất kỳ chứng khoán nào, Báo cáo này không được phép sao chép, tái bản bởi bất kỳ cá nhân hoặc tổ chức nào khi chưa được phép của CSI.

TRỤ SỞ CSI

Tầng 11 Tòa Nhà Diamond Flower, số 48 Lê Văn Lương, Phường Nhân Chính, Quận Thanh Xuân, Hà Nội
ĐT: + 84 24 3926 0099 Webiste: <https://www.vncsi.com.vn>