

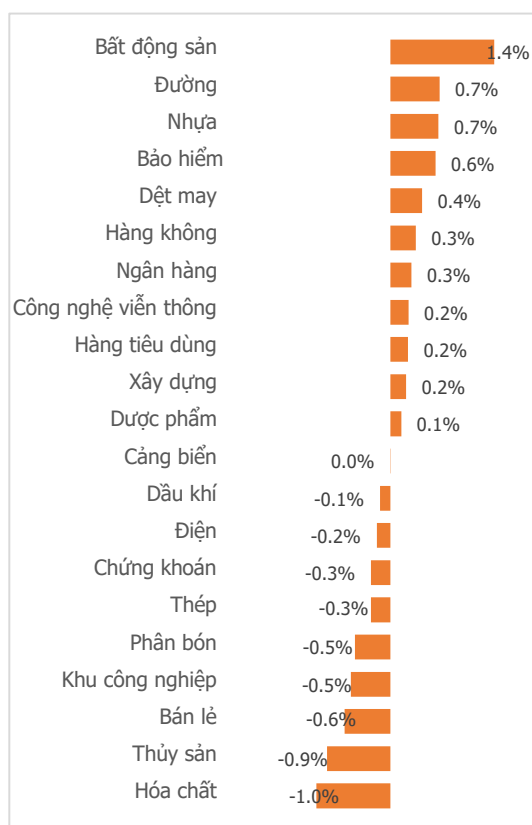
NGÀY 30/03

KHỐI NGOẠI XẢ LŨ, VN-INDEX THU HẸP BIÊN ĐỘ TĂNG ĐIỂM

Tổng quan	Giá trị	Thay đổi
Vn-Index	1,059.44	0.29%
KLGD (triệu CP)	624.61	38.13%
Giá trị (tỷ)	11,035.19	33.01%
HNXIndex	205.95	0.18%
KLGD (triệu CP)	72.31	24.43%
Giá trị (tỷ)	1,031.09	28.74%

Khoảng ngoại	HSX	HNX
Mua (tỷ)	926.20	4.35
Bán (tỷ)	1,334.34	12.39
GT ròng (tỷ)	-408.14	-8.04

Thay đổi giá trong ngày



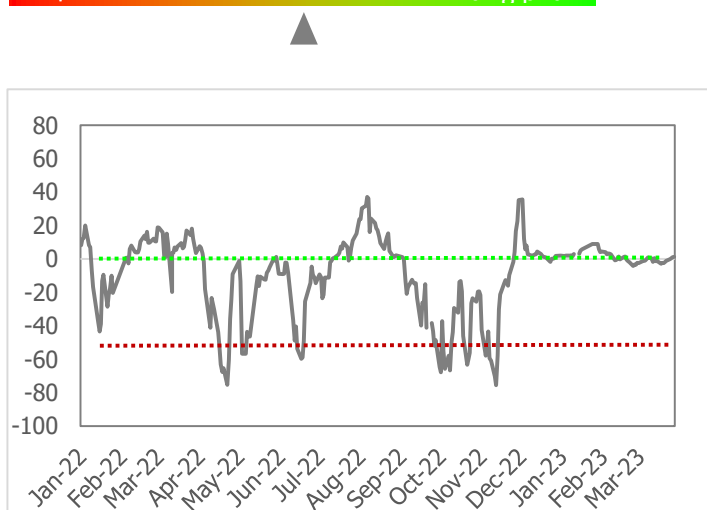
Điểm nhấn giao dịch

- Cộng hưởng với tâm lý tích cực trên toàn thế giới đêm qua, những nỗ lực giữ lại sắc xanh cho thị trường chiều qua đã được đền đáp xứng đáng trong phiên hôm nay giúp chỉ số có được chuỗi ngày tăng điểm 8 phiên liên tiếp. Mở cửa phiên sáng, thị trường đã ngay lập tức tạo GAP tăng tới 5 điểm. Sự hỗ trợ tới từ thanh khoản đã nhanh chóng đẩy chỉ số bật tăng, có thời điểm VN-Index đã chạm mốc 1,066 điểm. Thế nhưng với sức ép mạnh mẽ từ khối ngoại, đà hưng phấn của thị trường đã dần tan biến khiến đà tăng khi đóng cửa chỉ còn lại 3.11 điểm. Kết thúc phiên giao dịch ngày 30/03/2023, chỉ số VN-Index tiến thêm 1 bước nhỏ lên mốc 1,059.44 điểm (+0.29%)
- Thị trường sôi động với sự trở lại mạnh mẽ từ thanh khoản. Giá trị giao dịch trên sàn HSX trong phiên hôm nay lên tới 11,035.19 tỷ đồng (+33.01%), tương đương khối lượng giao dịch đạt mức 624.61 triệu cổ phiếu (+38.13%). Mặc dù thanh khoản bùng nổ, thế nhưng đà tăng điểm của VN-Index lại không có sự tương xứng với chỉ 3 điểm, điều đó cho thấy áp lực chốt lời đang nham nhe quay trở lại.
- Quán tính tăng điểm bị thu hẹp đáng kể, khiến sắc xanh cuối phiên chỉ nhỉnh hơn một chút với 11/21 nhóm ngành tăng giá. Trong đó, sau nhiều ngày mệt mỏi gồng gánh thị trường, nhóm cổ phiếu Chứng khoán (-0.26%) đã có phần suy yếu, nhường lại trách nhiệm nâng đỡ thị trường cho nhóm BĐS (+1.41%), đặc biệt công đầu thuộc về VHM (+3.23%). Đa phần những nhóm ngành còn lại hôm nay không có quá nhiều biến động với mức dao động chỉ trong biên độ +/- 1%, tiêu biểu như Hoá chất (-1.0%), Thủy sản (-0.86%), Bán lẻ (-0.62%), Bảo hiểm (+0.61%)...
- Khối ngoại hôm nay bất ngờ bán ròng mạnh mẽ trên thị trường với giá trị đạt 408.14 tỷ đồng, trong đó đặc biệt phải kể tới lượng xả hàng mạnh mẽ cổ phiếu STB, lên tới 283.82 tỷ đồng. Bên cạnh đó họ còn bán ròng nhiều mã khác như SSI (-77.13 tỷ đồng), DWG (-70.19 tỷ đồng), VPB (-65.3 tỷ đồng)... Ở chiều ngược lại, họ chỉ còn mua ròng ở một số mã như HPG (+76.21 tỷ đồng) và VHM (+37.41 tỷ đồng).

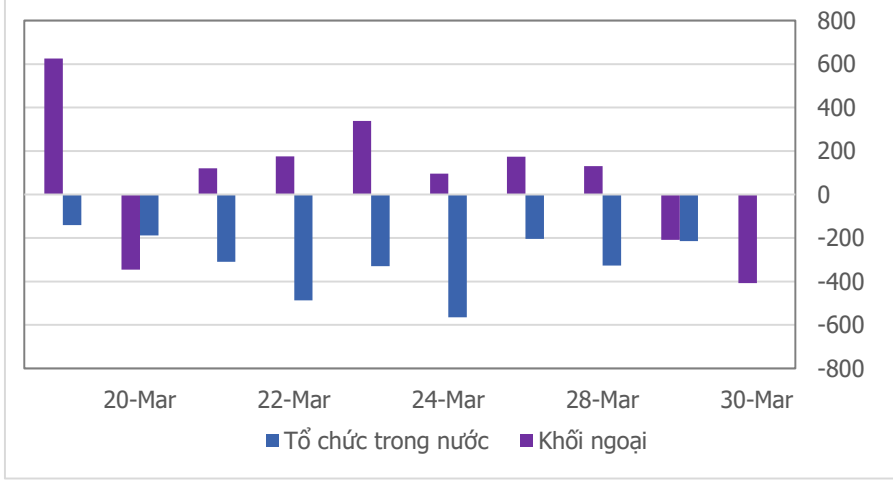
Quan điểm thị trường

- Đóng cửa tăng điểm phiên thứ 8 liên tiếp, nhưng đà tăng đã thu hẹp đáng kể trước áp lực chốt lời gia tăng. Bên cạnh đó thanh khoản ở mức cao đã cho thấy khả năng sẽ có nhịp chỉnh sau quá trình tăng điểm 8 phiên liên tiếp. Dòng chứng hôm nay có sự giảm nhiệt, nhường chỗ cho BĐS kéo thị trường.
- Đà giảm thu hẹp nhưng vẫn tạo được khoảng GAP tăng điểm, theo quan điểm của chúng tôi vẫn là tín hiệu rất tích cực. Vì vậy, nếu thị trường xuất hiện nhịp chỉnh trong phiên tới thì chúng tôi ưu tiên quan điểm tăng thêm tỷ trọng ở những danh mục CP đã có lợi nhuận.
- Một số CP bút phá đáng chú ý trong phiên hôm nay: CTR, ITC, MSB, SGP...

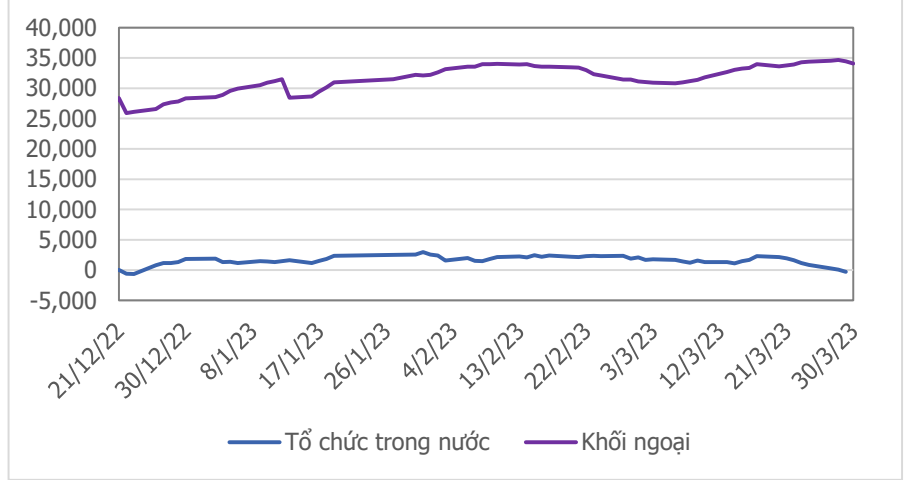
Tâm lý thị trường

 Bi quan Hưng phấn


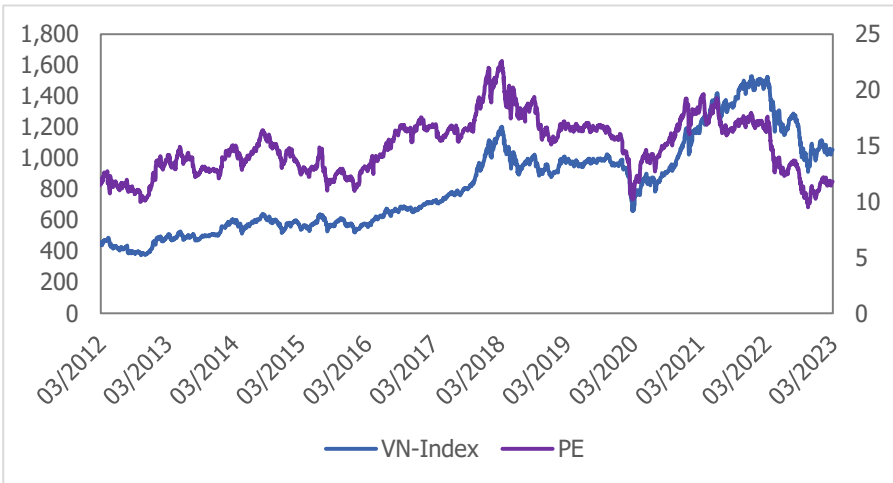
Giao dịch tổ chức trong nước và khối ngoại 10 phiên (tỷ)



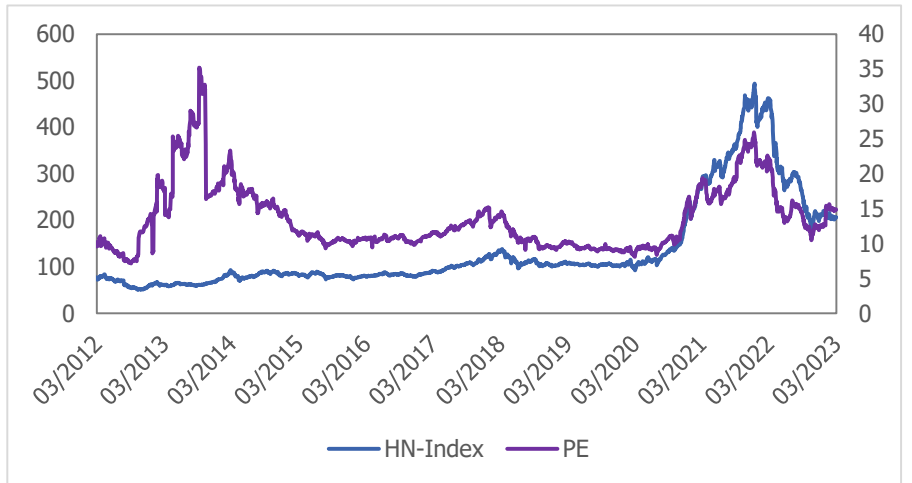
Lũy kế tổ chức trong nước và khối ngoại 3 tháng gần đây (tỷ)



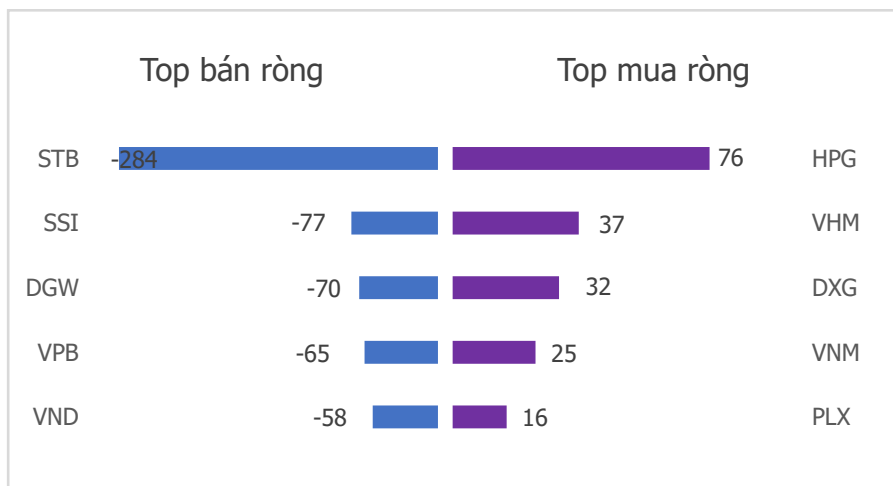
VN Index - PE lịch sử



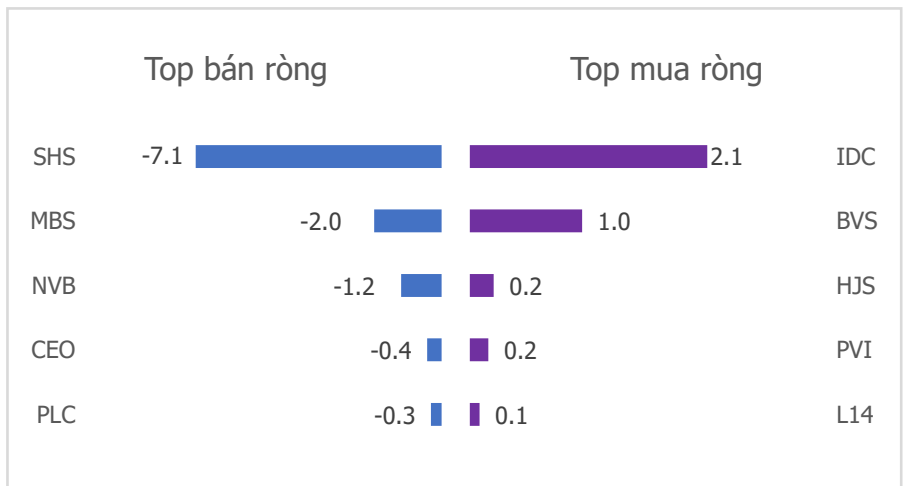
HNX Index - PE lịch sử



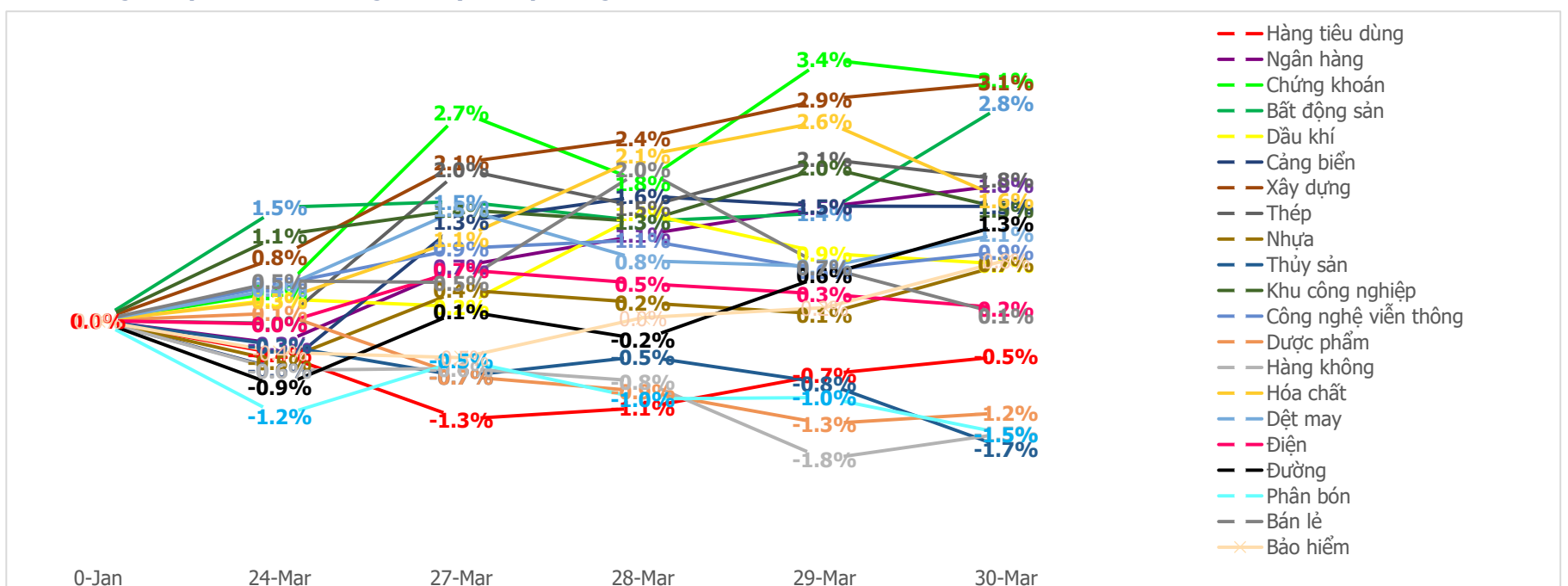
Top mua bán ròng khối ngoại phiên gần nhất HSX (tỷ)



Top mua bán ròng khối ngoại phiên gần nhất HNX (tỷ)



Diễn biến giao dịch theo nhóm ngành lũy kế 5 phiên gần nhất



Khuyến nghị theo phân tích kỹ thuật



CTR: Tổng Công ty cổ phần Công trình Viettel

Theo phân tích kỹ thuật, trên đồ thị ngày của cổ phiếu CTR hôm nay hình thành một cây nến tăng giá mạnh mẽ bật lên từ vùng tích lũy (55,200 – 57,400) với thân nến dài và đặc, cùng khối lượng giao dịch bùng nổ, gấp 5 lần so với khối lượng giao dịch trung bình 20 phiên. Thêm vào đó, giá cổ phiếu đã được hỗ trợ rất tốt bởi đường MA (20) của giá đóng cửa. Chúng tôi khuyến nghị NĐT giải ngân tại:

- Vùng mua: 59,000 – 60,000
- Giá mục tiêu: 70,500
- Giá cắt lỗ: 54,100

LIÊN HỆ TRUNG TÂM NGHIÊN CỨU CSI:

Email: csi.research@vncsi.com

Tel: (+84) 24 3926 0099 (109)

Người thực hiện: Lâm Phúc Thành

Chuyên viên Phân tích Kinh tế Vĩ mô và Thị trường Chứng khoán

Email: thanhlp@vncsi.com.vn

Hệ Thống Khuyến Nghị: Hệ thống khuyến nghị của CTCP Chứng khoán Kiến Thiết Việt Nam (CSI) được xây dựng dựa trên mức chênh lệch của giá mục tiêu 12 tháng và giá cổ phiếu trên thị trường tại thời điểm đánh giá.

Xếp hạng	Khi (giá mục tiêu – giá hiện tại)/giá hiện tại
MUA	$\geq 20\%$
KHẢ QUAN	Từ 10% đến 20%
PHÙ HỢP THỊ TRƯỜNG	Từ -10% đến +10%
KÉM KHẢ QUAN	Từ -10% đến - 20%
BÁN	$\leq -20\%$

Tuyên bố miễn trách nhiệm: Bản quyền thuộc về Công ty Cổ phần Chứng khoán Kiến Thiết Việt Nam (CSI), những thông tin sử dụng trong báo cáo được thu thập từ những nguồn đáng tin cậy và CSI không chịu trách nhiệm về tính chính xác của chúng. Các nhận định trong báo cáo này dựa trên cơ sở phân tích chi tiết và cẩn thận, theo đánh giá chủ quan của chúng tôi, là hợp lý trong thời điểm đưa ra báo cáo, các nhận định trong báo cáo này có thể thay đổi bất kỳ lúc nào mà không báo trước. Báo cáo này không nên được diễn giải như một đề nghị mua hay bán bất cứ một cổ phiếu nào. CSI sẽ không chịu trách nhiệm đối với tất cả hay bất kỳ thiệt hại nào hoặc sự kiện bị coi là thiệt hại đối với việc sử dụng toàn bộ thông tin hoặc ý kiến của báo cáo này. Báo cáo này không được phép sao chép, tái bản bởi bất kỳ cá nhân hoặc tổ chức nào khi chưa được phép của CSI.

TRỤ SỞ CSI

Tầng 11, Tòa nhà TNR, 54A Nguyễn Chí Thanh, Phường Láng Hạ, Quận Đống Đa, Hà Nội

ĐT: + 84 24 3926 0099 Website: <https://www.vncsi.com.vn>