

**NGÀY 12/05**

# VN-INDEX TƯƠNG BỪNG SẮC XANH, CÙNG CỐ XU HƯỚNG TĂNG ĐIỂM

Tổng quan	Giá trị	Thay đổi
Vn-Index	1,066.90	0.93%
KLGD (triệu CP)	712.33	2.31%
Giá trị (tỷ)	11,962.61	3.85%
HNXIndex	215.10	0.32%
KLGD (triệu CP)	118.43	-12.41%
Giá trị (tỷ)	1,588.09	-20.01%

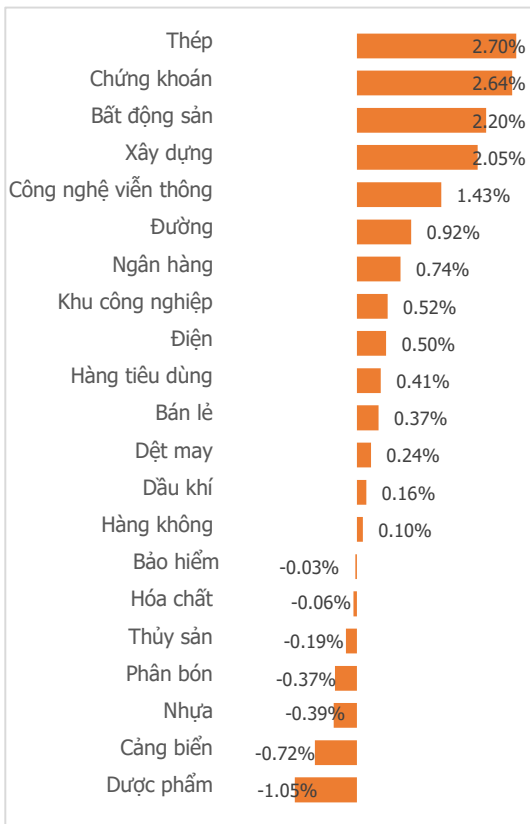
  

Khoi ngoại	HSX	HNX
Mua (tỷ)	686.02	16.56
Bán (tỷ)	683.73	12.52
GT ròng (tỷ)	2.29	4.04

## Điểm nhấn giao dịch

- Ngược dòng chảy với chứng trường thế giới, thị trường chứng khoán Việt Nam vừa có một tuần giao dịch vô cùng sôi động. Những tín hiệu tích cực đã xuất hiện ngay từ đầu tuần với một phiên bùng nổ mạnh mẽ khi tăng tới hơn 13 điểm. Tuy những phiên sau đó, đà tăng vẫn được thị trường duy trì, thế nhưng động lực tăng điểm có phần suy yếu khá nhiều khi chịu tác động từ tâm lý tiêu cực tới từ chứng trường Mỹ. Để rồi khi những lo lắng dần qua đi, tới phiên cuối tuần, thị trường phát đi tín hiệu chốt hạ vô cùng uy tín bằng một phiên bùng nổ thứ 2 trong tuần. Đóng cửa ở mức cao nhất tuần giao dịch 08/05/2023 – 12/05/2023, chỉ số VN-Index phi một mạch lên vùng 1,066.9 điểm (+2.56%), tăng 26.59 điểm so với tuần trước.
- Thanh khoản thị trường tuần qua gia tăng rõ rệt. Trung bình mỗi phiên trên sàn HSX, giá trị giao dịch của nhà đầu tư lên tới 10,950.17 tỷ đồng (+10.65%), tương đương có 664.42 triệu cổ phiếu (+14.74%) được giao dịch trên sàn. Sự đồng thuận tới từ cả dòng tiền lẫn đà tăng của chỉ số đang cho thấy kỳ vọng của nhà đầu tư vào xu hướng tăng điểm lần này của thị trường.
- Sắc xanh bao phủ thị trường khi có tới 18/21 nhóm ngành tăng giá tích cực. Và tất nhiên không hề vắng mặt trong bất cứ con số nào, nhóm Ngành Chứng khoán (+6.04%) tiếp tục chiếm vị trí tăng điểm tích cực nhất tuần qua. Cùng với đó, sự bùng nổ của thị trường cũng có sự đóng góp không nhỏ tới từ các nhóm ngành như Xây dựng (+5.69%), Thép (+4.53%), BĐS KCN (+4.25%), Ngân hàng (+2.63%)... Ở chiều ngược lại, áp lực bán chỉ còn xuất hiện ở ba nhóm duy nhất là Dược phẩm (-2.79%), Thủy sản (-0.63%) và Bảo hiểm (-0.54%)
- Khối ngoại tiếp tục "lắc đầu" với thị trường khi họ bán ròng 165.6 tỷ đồng trên cả 3 sàn tuần qua. Một số cái tên bị họ bán ròng mạnh nhất tiêu biểu như CTG (-281.68 tỷ đồng), DPM (-75.17 tỷ đồng), VPB (-64.76 tỷ đồng)... Bất ngờ hơn cả, ở chiều mua ròng tuần qua họ cũng giải ngân tương đối lớn, đa phần để mua ròng tập trung ở những mã SSI (+195.49 tỷ đồng), HPG (+144.93 tỷ đồng), STB (+104.9 tỷ đồng) và VND (+111.16 tỷ đồng).

## Thay đổi giá trong ngày

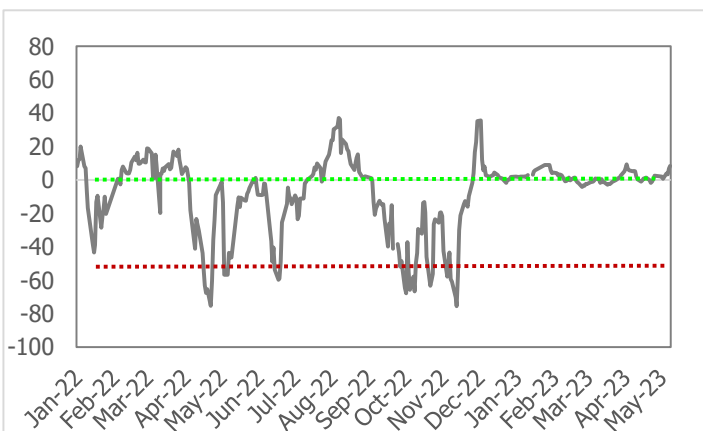


## Quan điểm thị trường

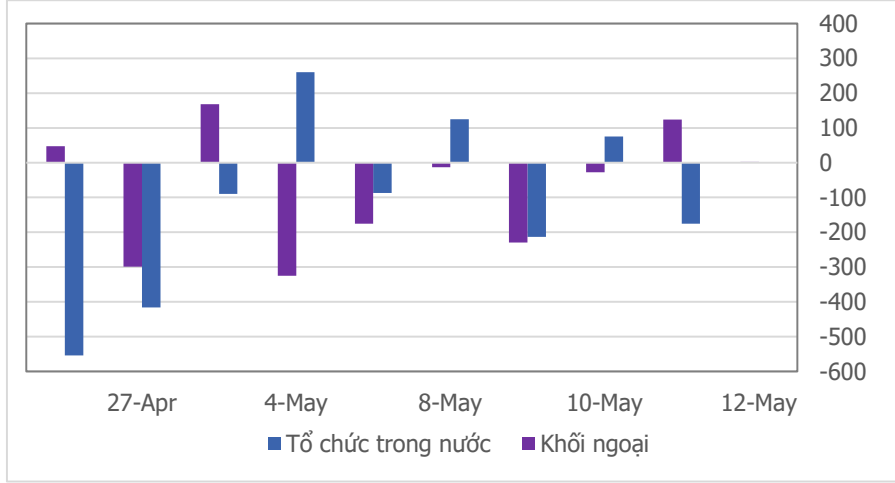
- VN-Index lấy lại sắc xanh trong phiên giao dịch cuối tuần với thanh khoản ở mức cao và biên độ tăng điểm nở rộng là một tín hiệu củng cố cho xu hướng tích cực. Trong đó, nhiều nhóm ngành bật tăng trở lại để khép lại một tuần giao dịch ấn tượng với nhiều ngành tăng mạnh như: Chứng khoán (+6.04%), Xây dựng (+5.69%), Thép (+4.53%), BĐS Khu công nghiệp (+4.25%)...
- Hai phiên giảm điểm sau kỳ nghỉ lễ dài ngày vì ảnh hưởng tâm lý đã hoàn toàn được thay thế bởi xu hướng tích cực của tuần qua. Quan sát chúng ta nhận thấy nhiều nhóm ngành tăng điểm trước đó như nhóm Đầu tư công – Xây dựng, Thép, Chứng khoán... sau quá trình điều chỉnh và phân phối trong ngắn hạn thì tuần giao dịch vừa qua đã đồng loạt lấy lại tín hiệu tích cực và bùng nổ tăng giá. Bên cạnh đó nhiều nhóm ngành khác như BĐS dân cư, BĐS Khu công nghiệp hay Ngân hàng... đều có những tín hiệu lạc quan hơn trước những kỳ vọng về giảm lãi suất hay những nỗ lực của Chính phủ trong việc thúc đẩy tăng trưởng kinh tế. Đây là những tín hiệu cho thấy dòng tiền đang có chiều hướng chảy vào thị trường nhiều hơn trước và khả năng sẽ duy trì xu hướng tăng điểm trong các tuần tới.
- Chúng tôi tiếp tục giữ nguyên quan điểm nắm giữ danh mục, thậm chí mở thêm vị thế mua mới hay tăng thêm tỷ trọng với các mã đã có lợi nhuận sau phiên củng cố đà tăng ngày hôm nay, ưu tiên các nhóm CP bút phá mạnh hơn thị trường chung.
- Một số CP tăng điểm đáng chú ý theo quan điểm của chúng tôi hôm nay: FCN, PC1...

## Tâm lý thị trường

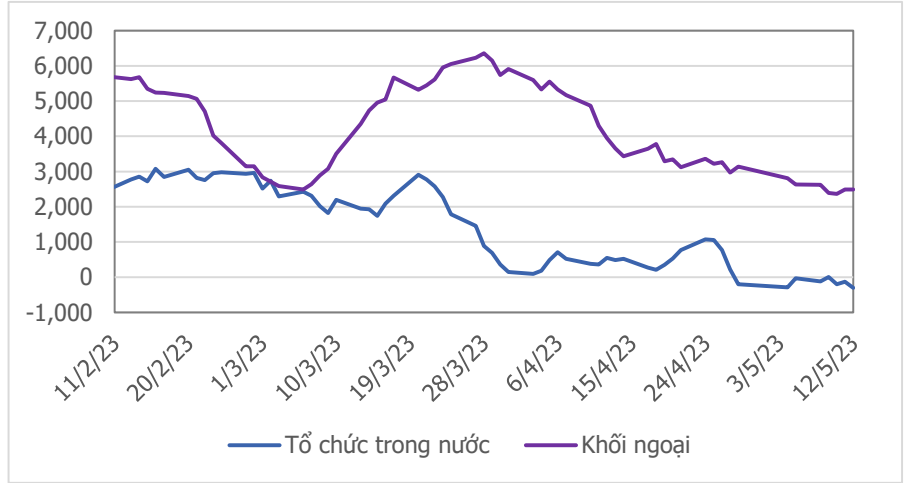
**Bì quan** **Hưng phấn**



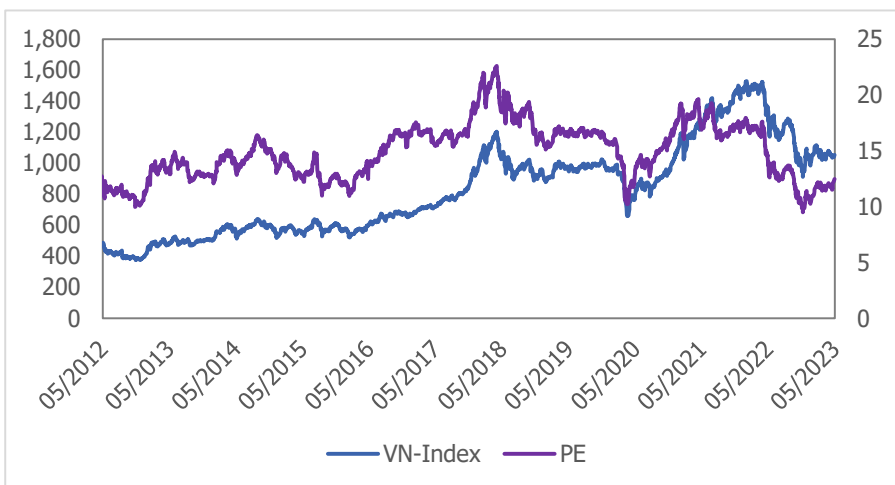
**Giao dịch tổ chức trong nước và khối ngoại 10 phiên (tỷ)**



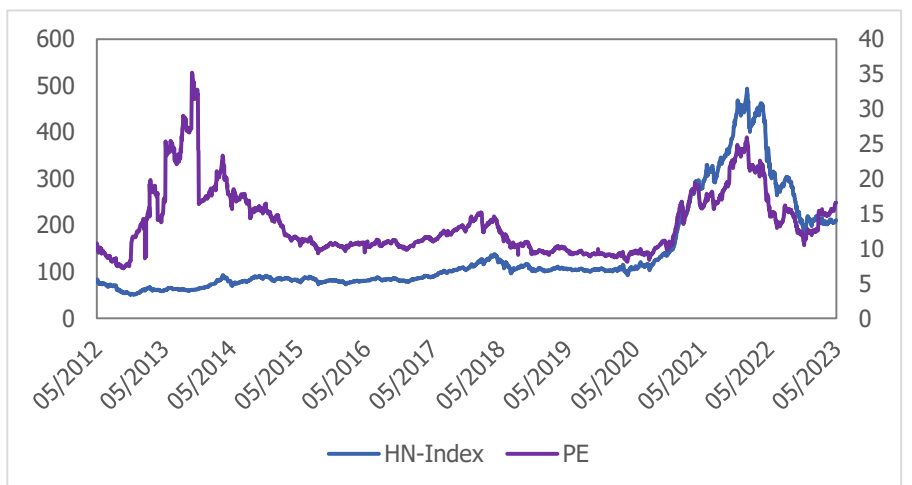
**Lũy kế tổ chức trong nước và khối ngoại 3 tháng gần đây (tỷ)**



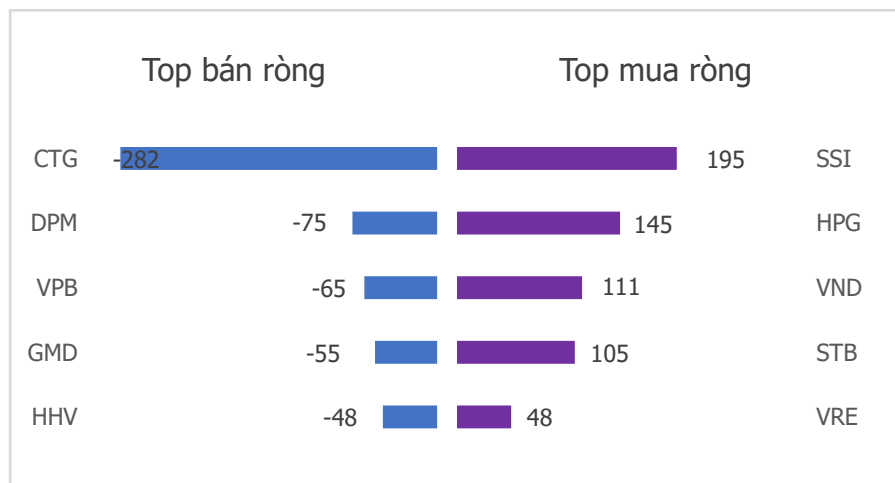
**VN Index - PE lịch sử**



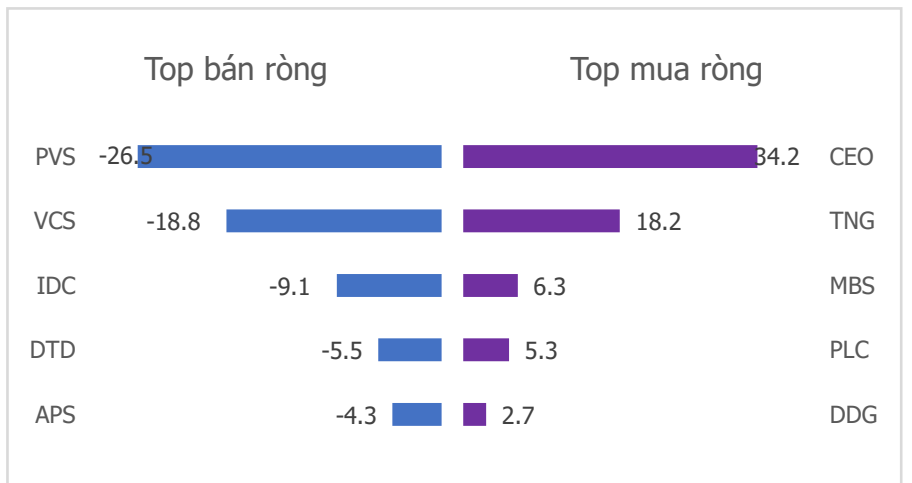
**HNX Index - PE lịch sử**



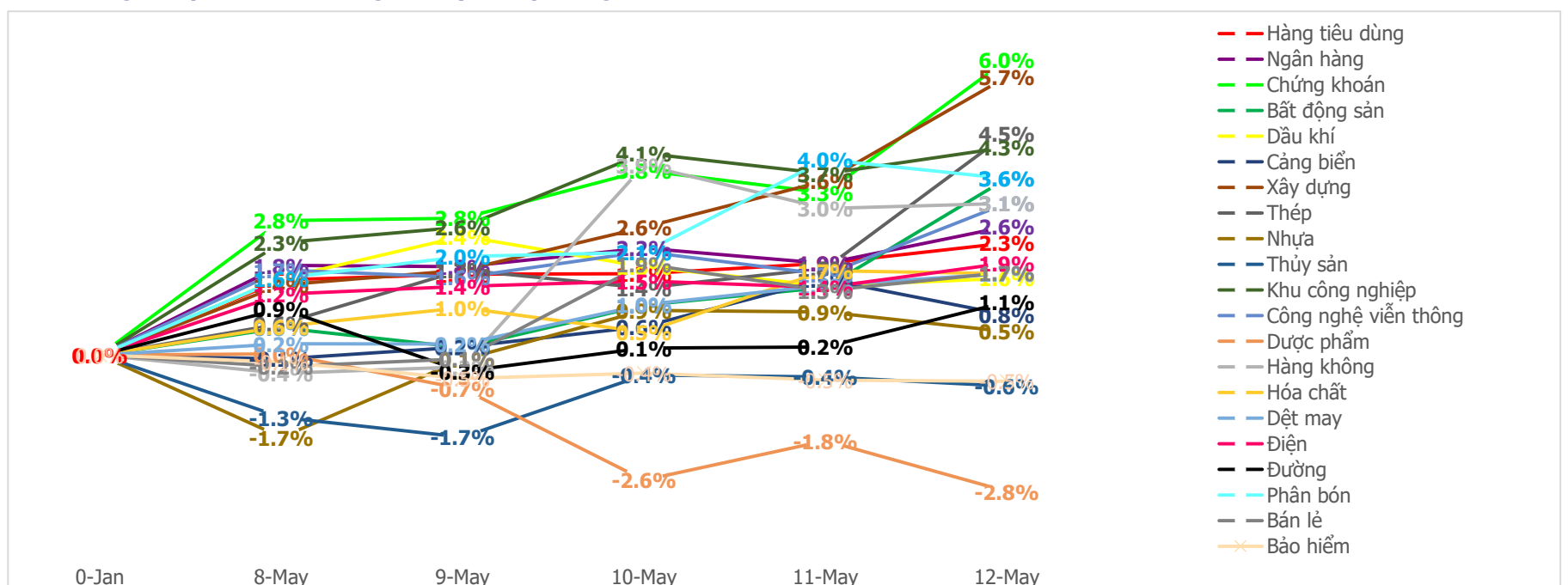
**Top 5 phiên mua bán ròng khối ngoại HSX (tỷ)**



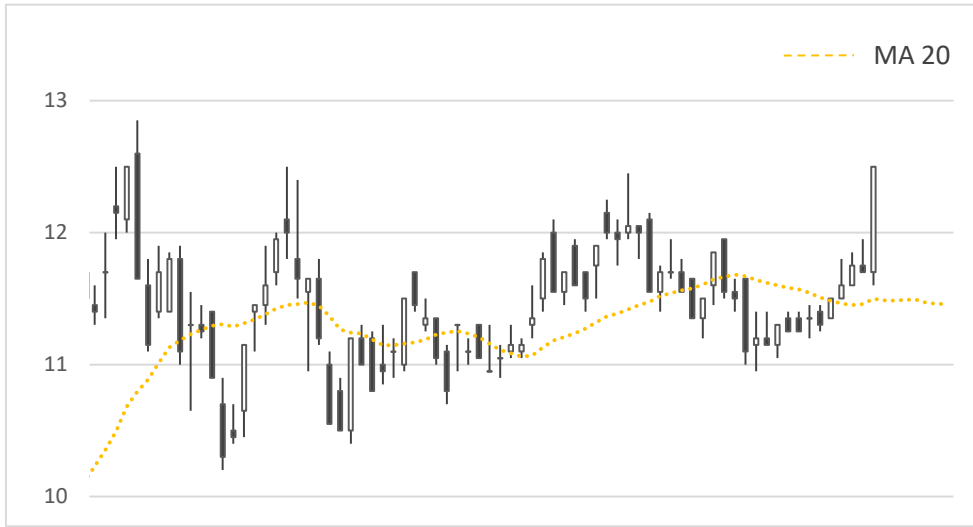
**Top 5 phiên mua bán ròng khối ngoại HNX (tỷ)**



**Diễn biến giao dịch theo nhóm ngành lũy kế 5 phiên gần nhất**



## Khuyến nghị theo phân tích kỹ thuật



### FCN - Công ty Cổ phần FECON

Cùng đà tăng giá tích cực của nhóm ngành Xây dựng phiên hôm nay, giá cổ phiếu FCN cũng có một phiên tăng giá mạnh mẽ cùng khối lượng giao dịch đột biến, gấp 4.7 lần so với khối lượng giao dịch trung bình 20 phiên gần đây. Chúng tôi khuyến nghị NĐT giải ngân tại:

- Vùng mua: 12,300 – 12,700
- Giá mục tiêu: 15,000
- Giá cắt lỗ: 11,400

### LIÊN HỆ TRUNG TÂM NGHIÊN CỨU CSI:

Email: [csi.research@vncsi.com](mailto:csi.research@vncsi.com)

Tel: (+84) 24 3926 0099 (109)

### Người thực hiện: Lâm Phúc Thành

Chuyên viên Phân tích Kinh tế Vĩ mô và Thị trường Chứng khoán

Email: [thanhlp@vncsi.com.vn](mailto:thanhlp@vncsi.com.vn)

**Hệ Thống Khuyến Nghị:** Hệ thống khuyến nghị của CTCP Chứng khoán Kiến Thiết Việt Nam (CSI) được xây dựng dựa trên mức chênh lệch của giá mục tiêu 12 tháng và giá cổ phiếu trên thị trường tại thời điểm đánh giá.

Xếp hạng	Khi (giá mục tiêu – giá hiện tại)/giá hiện tại
MUA	$\geq 20\%$
KHẢ QUAN	Từ 10% đến 20%
PHÙ HỢP THỊ TRƯỜNG	Từ -10% đến +10%
KÉM KHẢ QUAN	Từ -10% đến -20%
BÁN	$\leq -20\%$

**Tuyên bố miễn trách nhiệm:** Bản quyền thuộc về Công ty Cổ phần Chứng khoán Kiến Thiết Việt Nam (CSI), những thông tin sử dụng trong báo cáo được thu thập từ những nguồn đáng tin cậy và CSI không chịu trách nhiệm về tính chính xác của chúng. Các nhận định trong báo cáo này dựa trên cơ sở phân tích chi tiết và cẩn thận, theo đánh giá chủ quan của chúng tôi, là hợp lý trong thời điểm đưa ra báo cáo, các nhận định trong báo cáo này có thể thay đổi bất kỳ lúc nào mà không báo trước. Báo cáo này không nên được diễn giải như một đề nghị mua hay bán bất cứ một cổ phiếu nào. CSI sẽ không chịu trách nhiệm đối với tất cả hay bất kỳ thiệt hại nào hoặc sự kiện bị coi là thiệt hại đối với việc sử dụng toàn bộ thông tin hoặc ý kiến của báo cáo này. Báo cáo này không được phép sao chép, tái bản bởi bất kỳ cá nhân hoặc tổ chức nào khi chưa được phép của CSI.

### TRỤ SỞ CSI

Tầng 11, Tòa nhà TNR, 54A Nguyễn Chí Thanh, Phường Láng Hạ, Quận Đống Đa, Hà Nội

ĐT: + 84 24 3926 0099 Website: <https://www.vncsi.com.vn>