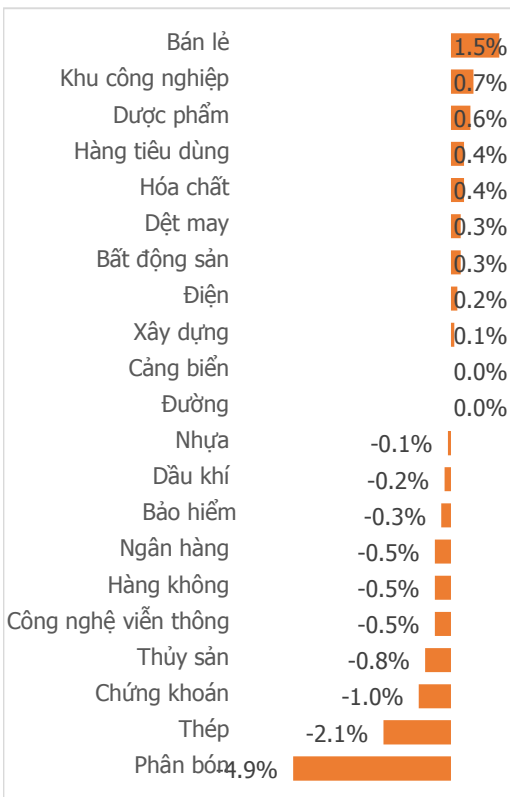
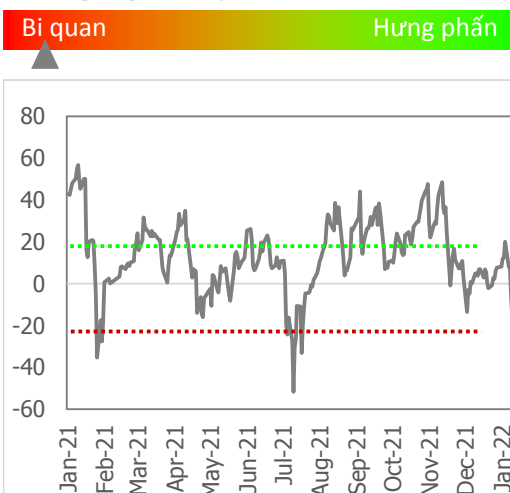


NGÀY 14/01

Tổng quan	Giá trị	Thay đổi
VN-Index	1,496.02	0.00%
KLGD (triệu cp)	764.44	-20.43%
Giá trị (tỷ)	22,843.85	-25.80%
HNXIndex	466.86	1.31%
KLGD (triệu cp)	94.01	-19.71%
Giá trị (tỷ)	2,931.72	-18.26%

Khối ngoại	HSX	HNX
Mua (tỷ)	1,549.58	25.35
Bán (tỷ)	787.35	14.02
GT ròng (tỷ)	762.23	11.33

Thay đổi giá trị giao dịch ngày

Tâm lý thị trường

BẮT DAO RƠI LÀ MỘT MÔN THỂ THAO MẠO HIỂM
Điểm nhấn giao dịch

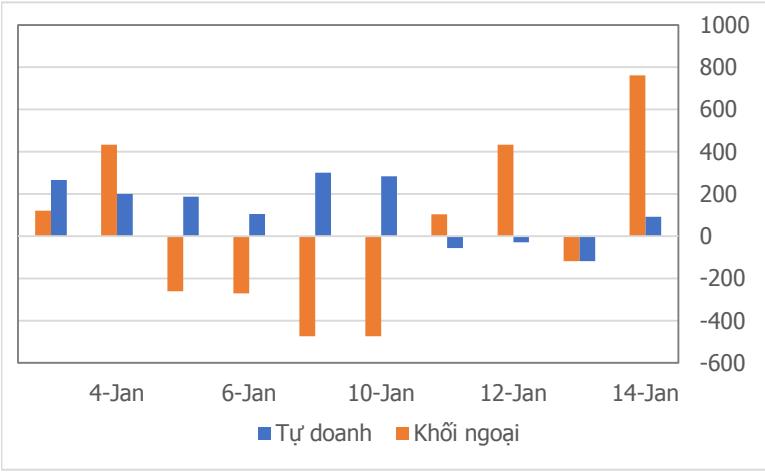
- Thị trường trải qua một phiên cuối tuần với rất nhiều cung bậc cảm xúc: tuyệt vọng, hy vọng, hứng khởi và kết quả là đóng phiên trong trạng thái lo lắng. Áp lực bán trên nhóm bất động sản và xây dựng từ những phiên trước, cộng với sắc đỏ từ thị trường khu vực khiến VN-Index mở cửa bằng khoảng gap giảm hơn 9 điểm và có lúc chìm sâu mất gần 20 điểm trong tuyệt vọng. Ánh sáng le lói ở một số cổ phiếu ngân hàng bắt đầu lan tỏa sang những cổ phiếu khác thấp sáng hy vọng giúp cho VN-Index hồi phục thậm chí là đem lại sự hứng khởi cho thị trường trong thoáng chốc vào đầu phiên chiều. Tuy nhiên, thị trường lại kết phiên ở sát mốc tham chiếu, gây trạng thái hoang mang và lo lắng cho nhà đầu tư về một sự hồi phục thiếu rõ ràng trong ngày cuối tuần.
- Kết thúc tuần giao dịch từ ngày 10/01 đến ngày 14/01, VN-Index giảm 32,5 điểm (-2,12%) xuống mốc 1.496,02 điểm. Thanh khoản giao dịch bình quân mỗi phiên đạt 33.397 tỷ trên HSX, tăng nhẹ 3,81% so với trung bình tuần trước. Trong khi đó, chỉ số HNX-Index giảm 26,98 điểm (-5,46%) xuống mốc 466,86 điểm.
- Sắc đỏ bao trùm toàn thị trường trong tuần vừa rồi, chỉ có duy nhất một nhóm ngành tăng giá trong tuần là các cổ phiếu Ngân hàng (+1,7%). Diễn biến này chỉ giúp thị trường không giảm sâu, còn lại chúng tôi nhận thấy hàng loạt ngành giảm mạnh trong tuần qua. Đứng đầu là các cổ phiếu Phân bón (-11,4%), Chứng khoán (-10,7%), Thủy sản (-9,1%), Xây dựng (-8,0%), Bất động sản (-7,6%). Nhìn chung, chúng tôi nhận thấy phần lớn những nhóm ngành giảm mạnh nhất là những nhóm ngành đã tăng nóng trong thời gian vừa qua. Vì vậy, trong tuần giao dịch tới chúng tôi kỳ vọng thị trường sẽ có sự phân hóa mạnh giữa các nhóm ngành, đặc biệt trùng với thời điểm mùa báo cáo tài chính quý 4 được công bố.
- Khối ngoại bắt đầu mua ròng hơn 700 tỷ trong tuần vừa, trong đó họ chủ yếu mua ròng các cổ phiếu Bất động sản như VHM (+251 tỷ;), KDH (+203 tỷ), DXG (+202 tỷ). Ở chiều ngược lại, họ bán ra hàng loạt các cổ phiếu Chứng khoán như VND, VCI, HCM..

Quan điểm thị trường

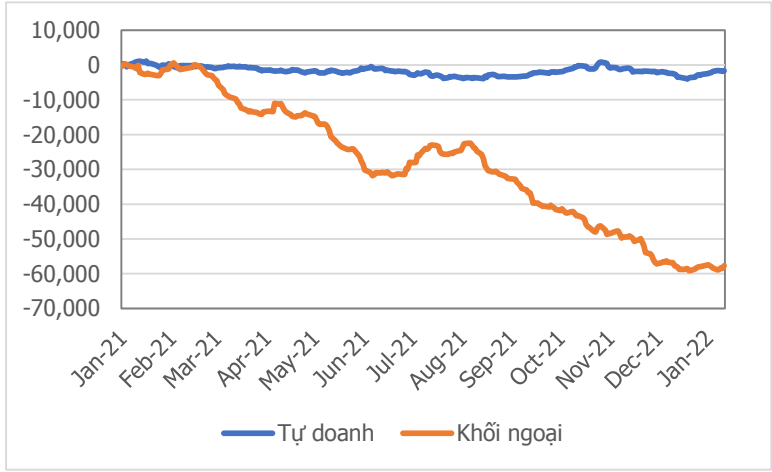
Diễn biến thị trường ngày giao dịch cuối tuần hôm nay khá tiêu cực, mở phiên ATO chỉ số VN-Index tạo Gap giảm khá sâu ở mức 1477,63 điểm trùng với mốc hỗ trợ, sau đó đã có sự hồi phục đáng kể với sự quay lại của nhóm ngành xây dựng và một số cổ phiếu nhóm ngành BĐS. Tuy nhiên, áp lực bán vẫn còn khá lớn do dư địa chất sàn 2 phiên hôm trước nên sự hồi phục nhanh chóng bị tiêu tan. Điểm tích cực là đà giảm đã chững lại đáng kể, thanh khoản cũng suy giảm cho thấy lực cầu bắt đáy phần nào đã cân bằng được với áp lực bán tháo trong các phiên trước. Xét về xu hướng, trên biểu đồ ngày, Vn-index có khả năng sẽ tích lũy ít phiên sau nhiều phiên biến động mạnh trước đó. Xét trên biểu đồ tuần, Vn-index xuất hiện mẫu hình nền đảo chiều "Bearish Engulfing" đóng Gap tăng điểm của tuần trước với khối lượng tăng cao, cho thấy xu hướng tích cực của 2 tuần tăng điểm trước đó đang bị phá vỡ. Dấu hiệu này cảnh báo sự chững lại của đà tăng và xác suất cao là tuần sau Vn-index khó mà bút phá tăng điểm mạnh. Chúng tôi duy trì sự thận trọng trong giai đoạn này và hạn chế việc tăng thêm tỷ trọng, đặc biệt ở những mã CP có trong danh mục mà đang thua lỗ. Cần kiên nhẫn chờ đợi thêm tín hiệu tích cực rõ ràng hơn trước khi gia tăng thêm.



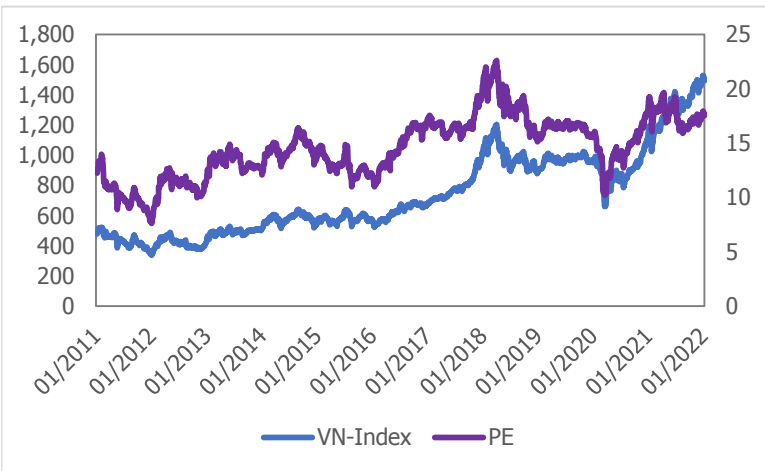
Giao dịch tự doanh và khối ngoại 10 phiên gần nhất (tỷ)



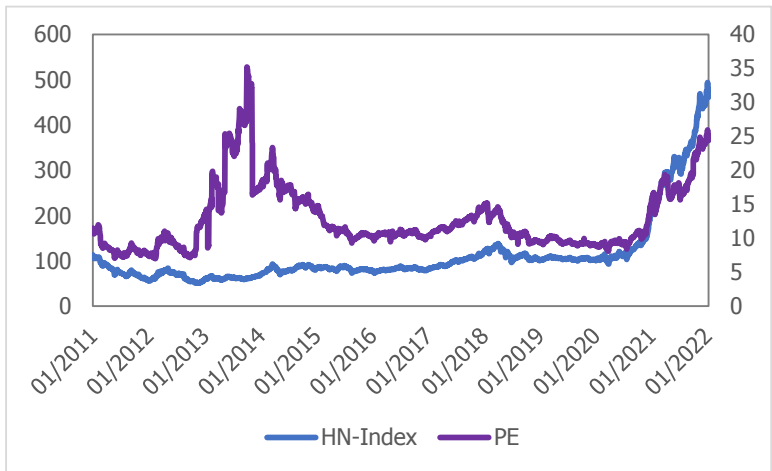
Giá trị lũy kế tự doanh và khối ngoại từ đầu năm (tỷ)



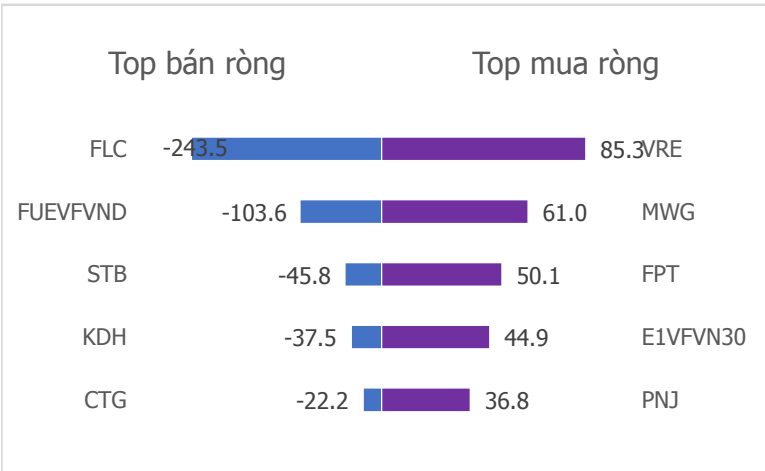
VN Index - PE lịch sử



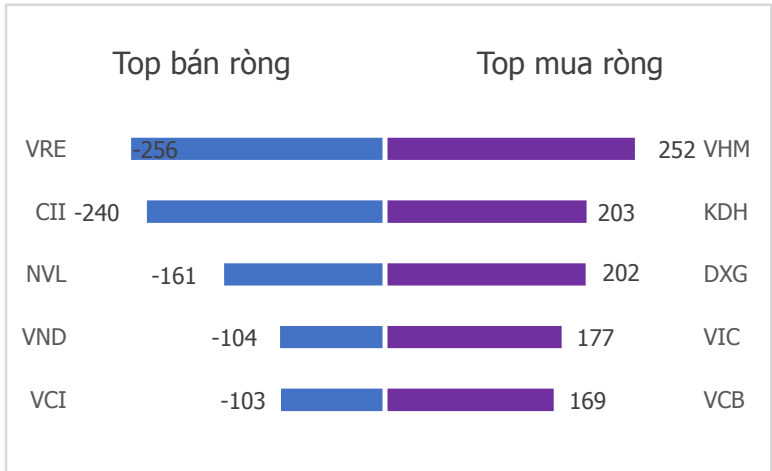
HNX Index - PE lịch sử



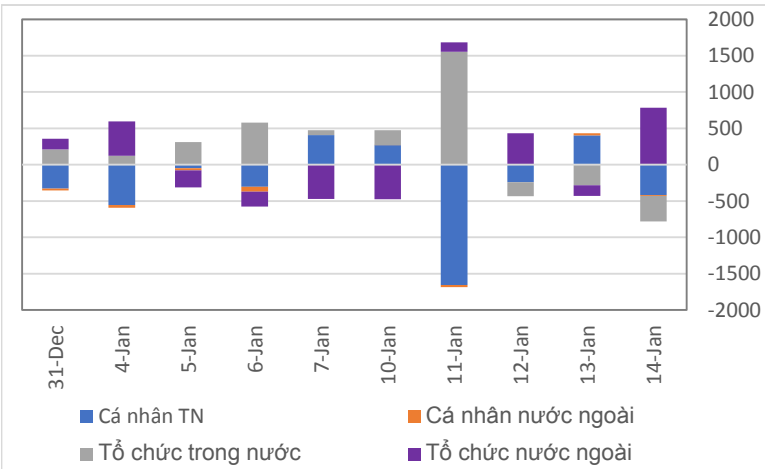
Top mua bán ròng tự doanh 5 phiên gần nhất (tỷ)



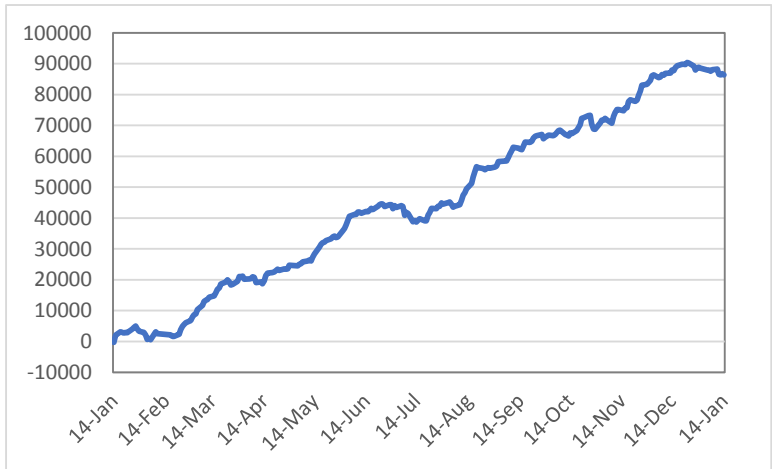
Top mua bán ròng khối ngoại 5 phiên gần nhất (tỷ)



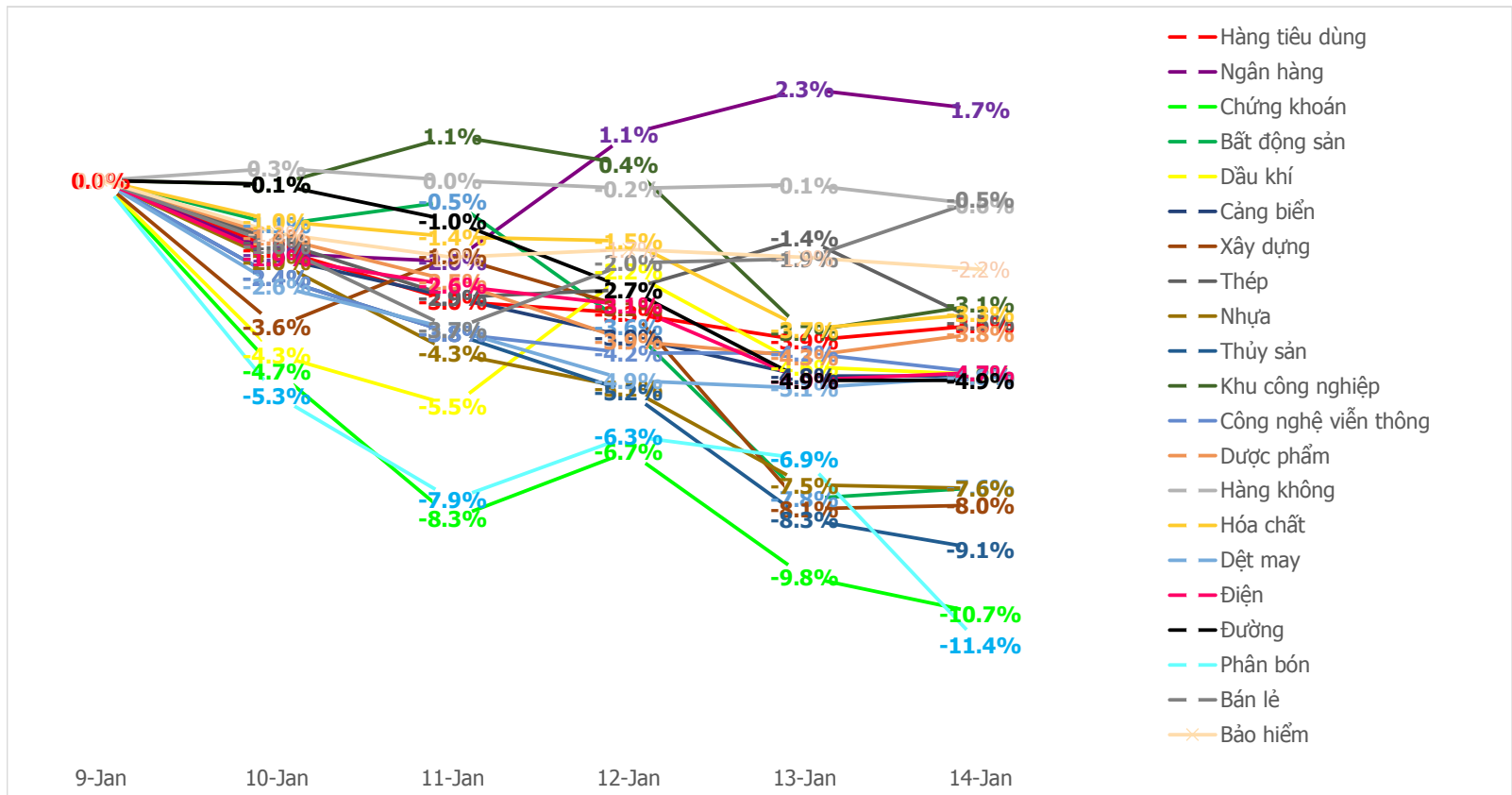
Giao dịch theo nhà đầu tư 10 phiên gần nhất (tỷ)



Giao dịch nhà đầu tư cá nhân trong nước lũy kế (tỷ)



Diễn biến giao dịch theo nhóm ngành 5 phiên gần nhất



Khuyến nghị theo phân tích kỹ thuật

Danh mục khuyến nghị đầu tư của CSI

Mã	Tên doanh nghiệp	Vốn hóa (tỷ)	Đóng cửa	Giá KN	Ngày KN	Trạng thái	Lợi nhuận	Link
CTD	CTCP Xây dựng Coteccon	7,896	107,000	106,000	04/01/2022	Nắm giữ	0.9%	Xem
HDG	Tập đoàn Hà Đô	12,076	62,500	49,400	11/08/2021	Nắm giữ	26.5%	Xem
FPT	Công ty cổ phần FPT	83,578	91,300	92,100	22/07/2021	Nắm giữ	-0.9%	Xem
VPB	NH Việt Nam Thịnh Vượng	156,703	34,850	34,200	31/08/2021	Nắm giữ	1.9%	Xem
TPB	Ngân hàng Tiên Phong	66,671	41,900	33,000	22/07/2021	Nắm giữ	27.0%	Xem
TCB	Ngân hàng Kỹ Thương	177,301	49,750	50,900	25/06/2021	Nắm giữ	-2.3%	Xem
LHG	CTCP Long Hậu	2,651	53,200	39,000	15/06/2021	Đã bán	24.4%	Xem
MSB	Ngân hàng Hàng Hải	42,770	26,800	17,800	13/05/2021	Nắm giữ	50.6%	Xem
SED	Giáo dục Phương Nam	200	22,200	17,700	12/05/2021	Nắm giữ	25.4%	Xem
HND	Nhiệt điện Hải Phòng	9,507	18,977	20,450	04/05/2021	Nắm giữ	-7.2%	Xem

LIÊN HỆ TRUNG TÂM NGHIÊN CỨU CSI: csi.research@vncsi.com.vn

Tel: (+84) 24 3926 0099 (109)

Người thực hiện: Lê Văn Thành

Chuyên viên Phân tích Kinh tế Vĩ mô và Thị trường Chứng khoán

Email: thanhlv@vncsi.com.vn

Hệ Thống Khuyến Nghị: Hệ thống khuyến nghị của CTCP Chứng khoán Kiến Thiết Việt Nam (CSI) được xây dựng dựa trên mức chênh lệch của giá mục tiêu 12 tháng và giá cổ phiếu trên thị trường tại thời điểm đánh giá.

Xếp hạng	Khi (giá mục tiêu – giá hiện tại)/giá hiện tại
MUA	>=20%
KHẢ QUAN	Từ 10% đến 20%
PHÙ HỢP THỊ TRƯỜNG	Từ -10% đến +10%
KÉM KHẢ QUAN	Từ -10% đến - 20%
BÁN	<= -20%

Tuyên bố miễn trách nhiệm: Bản quyền thuộc về Công ty Cổ phần Chứng khoán Kiến Thiết Việt Nam (CSI), Những thông tin sử dụng trong báo cáo được thu thập từ những nguồn đáng tin cậy và CSI không chịu trách nhiệm về tính chính xác của chúng, Quan điểm thể hiện trong báo cáo này là của (các) tác giả và không nhất thiết liên hệ với quan điểm chính thức của CSI, Không một thông tin cũng như ý kiến nào được viết ra nhằm mục đích quảng cáo hay khuyến nghị mua/bán bất kỳ chứng khoán nào, Báo cáo này không được phép sao chép, tái bản bởi bất kỳ cá nhân hoặc tổ chức nào khi chưa được phép của CSI.

TRỤ SỞ CSI

Tầng 11 Tòa Nhà Diamond Flower, số 48 Lê Văn Lương, Phường Nhân Chính, Quận Thanh Xuân, Hà Nội

ĐT: + 84 24 3926 0099 Webiste: <https://www.vncsi.com.vn>