

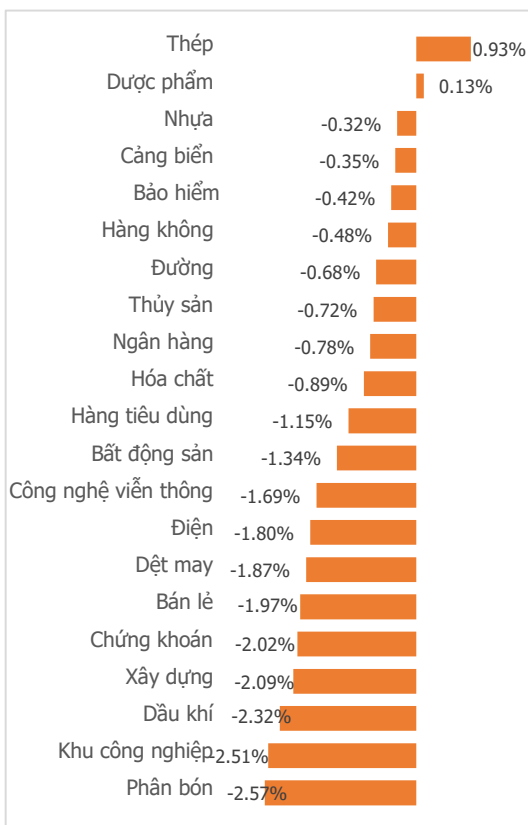
NGÀY 14/04

BẤT NGỜ "ÚP BÔ", THỊ TRƯỜNG KHÔNG KỊP TRỞ TAY

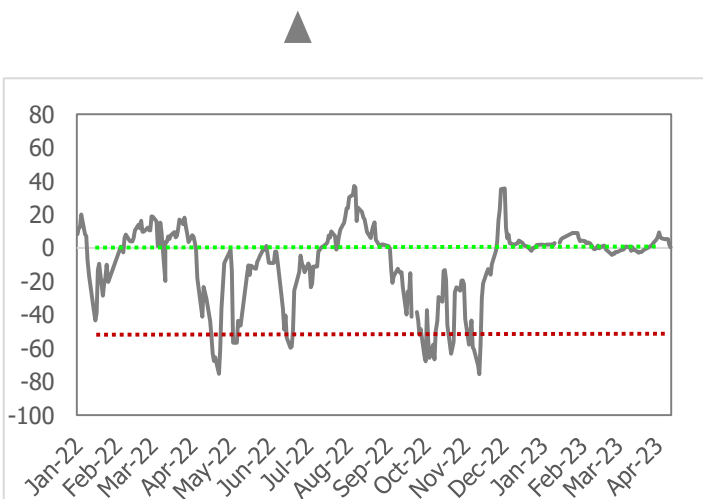
Tổng quan	Giá trị	Thay đổi
Vn-Index	1,052.89	-1.07%
KLGD (triệu CP)	775.93	16.76%
Giá trị (tỷ)	13,317.02	16.48%
HNXIndex	207.25	-1.23%
KLGD (triệu CP)	111.77	27.78%
Giá trị (tỷ)	1,586.36	24.80%

Khối ngoại	HSX	HNX
Mua (tỷ)	568.24	25.59
Bán (tỷ)	786.40	12.00
GT ròng (tỷ)	-218.16	13.59

Thay đổi giá trong ngày



Tâm lý thị trường

Bi quan
Hưng phấn


Điểm nhấn giao dịch

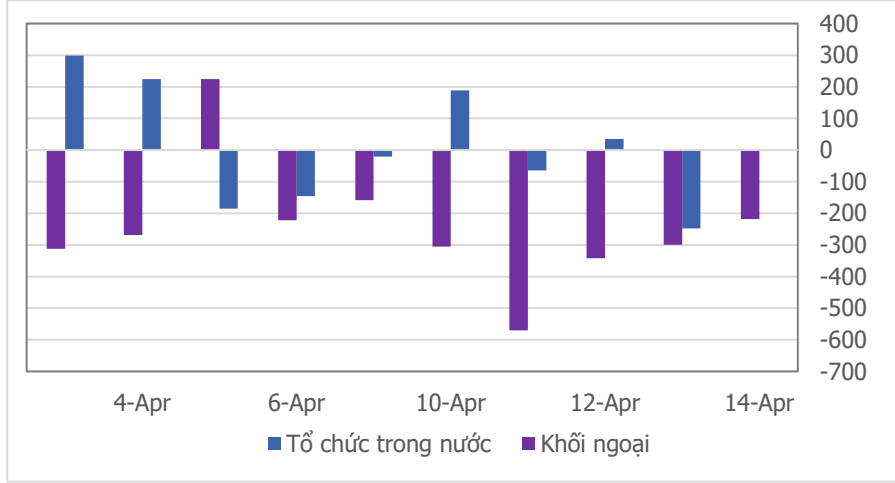
- Mặc dù thế giới tuần qua biến động tích cực ở cả phố Wall, châu Âu lẫn đa phần thị trường châu Á trước những thông tin mới nhất về chỉ số lạm phát Mỹ, thế nhưng diễn biến trên chứng trường Việt tuần qua phần lớn thời gian chỉ rung lắc trong vùng (1,060 – 1,070) điểm. Áp lực chốt lời và lực cầu bắt đáy trên thị trường đã thiết lập một thể cân bằng xuyên suốt từ đầu tuần khiến điểm số đi ngang và hình thành một vùng tích lũy mới. Tuy nhiên, sự cân bằng ấy lại đột ngột bị phá vỡ chỉ trong vòng 30 phút cuối cùng phiên thứ 6 khiến chỉ số VN-Index lao dốc mạnh mẽ. Kết thúc tuần giao dịch 10/04/2023 – 14/04/2023 không mấy tích cực, chỉ số VN-Index bốc hơi 16.82 điểm, rơi về mốc 1,052.89 điểm (-1.57%).
- Dòng tiền trên thị trường tuần qua có phần suy yếu với giá trị giao dịch trung bình mỗi phiên trên sàn HSX chỉ đạt 12,807.25 tỷ đồng (-4.64%), tương đương có 738.19 triệu cổ phiếu (-7.66%) được giao dịch mỗi phiên. Tuy nhiên, đáng chú ý nhất tuần qua nằm trọn trong phiên thứ 6 với thanh khoản gia tăng rõ rệt cùng đà lao dốc của chỉ số VN-Index, điều đó cho thấy khả năng cao áp lực bán tháo đã quay trở lại thị trường.
- Với sự quấy nhiễu không ngừng nghỉ từ phe bán, phần lớn các nhóm ngành trên thị trường tuần qua đều chìm trong sắc đỏ với 14/21 nhóm ngành giảm giá. Sau nhiều tuần dẫn dắt thị trường tăng điểm tích cực, nhóm ngành Chứng khoán (-4.11%), Xây dựng (-3.07%), Thép (-2.78%) hay BĐS (-1.83%) đang chứng kiến một cuộc tháo chạy mới của giới đầu tư trên thị trường với áp lực chốt lời gia tăng mạnh mẽ. Sắc xanh tuần qua chỉ còn loé lên ở một số nhóm vốn hoá bé như Thủy sản (+3.58%), Bán lẻ (+2.51%) và Hoá chất (+1.98%).
- Khối ngoại giờ đây cũng là một trong những tác nhân lớn khiến thị trường mất điểm. Họ liên tục rút tiền khỏi thị trường cả tuần vừa qua với lượng bán ròng trên sàn HSX lên tới 1,734.75 tỷ đồng. Trong đó, họ bán ròng mạnh mẽ ra thị trường rất nhiều mã khác nhau như STB (-287.21 tỷ đồng), HPG (-261.11 tỷ đồng), VND (-190.15 tỷ đồng), PVD (-120.07 tỷ đồng)... Ở chiều ngược lại, HDB (+137.87 tỷ đồng) và PNJ (+60.27 tỷ đồng) là hai cổ phiếu được khối ngoại gom hàng tích cực nhất trong tuần.

Quan điểm thị trường

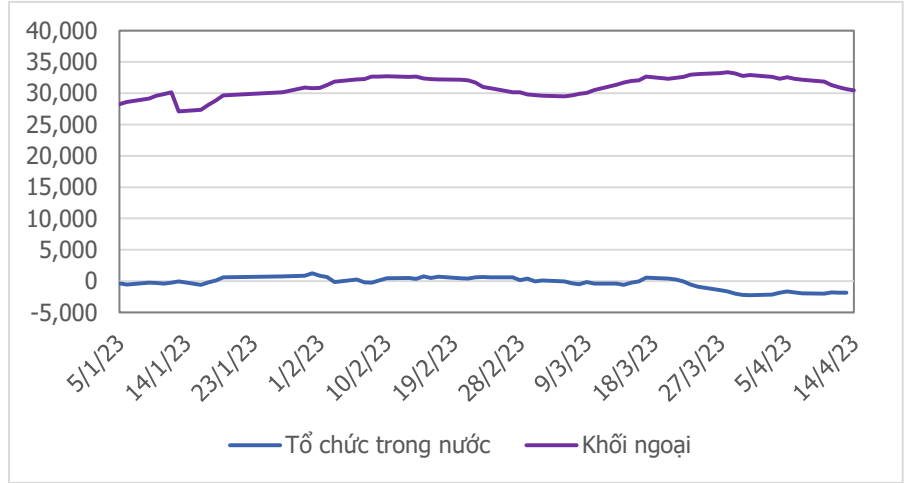
- Đi ngược với xu hướng tăng điểm của chứng trường Mỹ đêm qua và ngược với sắc xanh của các chỉ số lớn trong khu vực châu Á, chứng khoán Việt Nam có phiên giao dịch cuối tuần khá tiêu cực. Áp lực bán tăng mạnh trong phiên chiều, kéo chỉ số VN-Index giảm điểm và đóng cửa ở mức thấp nhất ngày với nhiều nhóm ngành giảm mạnh như: Chứng khoán, BĐS, Xây dựng. Lũy kế cả tuần qua, nhóm Chứng khoán bị áp lực chốt lời mạnh (-4.11%), Hàng không (-3.13%), Xây dựng (-3.07%) hay Thép (-2.78%) nối đuôi nhau khiến thị trường có một tuần giao dịch kém lạc quan.
- Phiên giảm cuối tuần đáng chú ý với thanh khoản tăng cao so với 3 phiên trước đó, hơn nữa VN-Index đã phá vỡ ngưỡng hỗ trợ ngắn hạn (1,056 -1,059) điểm, tạo nên tuần giảm điểm sau 3 tuần tăng điểm liên tiếp trước đó. Áp lực bán đang gia tăng trở lại và có khả năng sẽ còn tiếp diễn trong các phiên tới, hướng đến ngưỡng hỗ trợ sâu hơn, mốc (1,035 – 1,044) điểm trong tuần sau. Vị thế mua thăm dò ở ngưỡng (1,056 – 1,059) đã không lại mang lợi nhuận, vì vậy chúng ta cần thận trọng hơn và hạn chế việc mua thêm khi vị thế mua trước đó chưa có lợi nhuận.



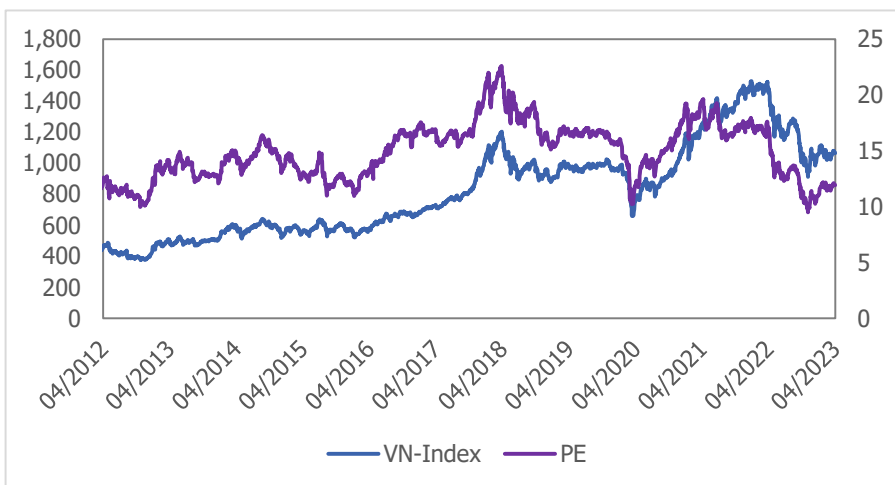
Giao dịch tổ chức trong nước và khối ngoại 10 phiên (tỷ)



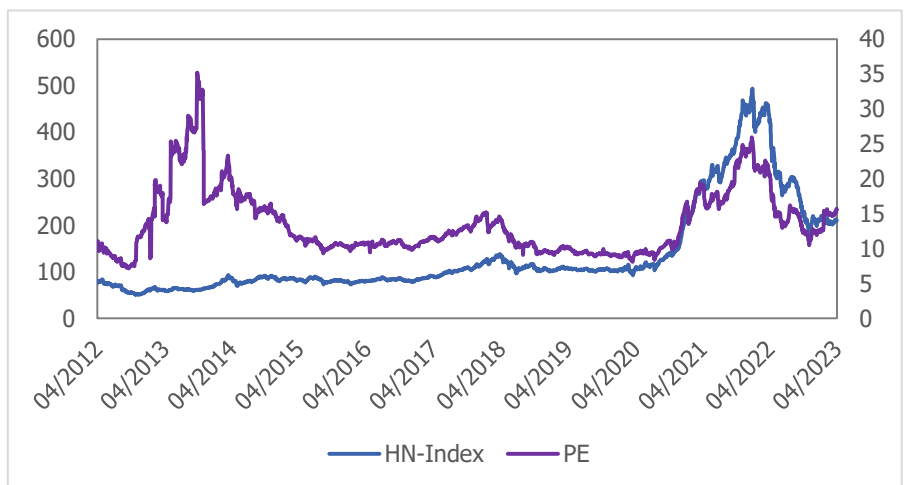
Lũy kế tổ chức trong nước và khối ngoại 3 tháng gần đây (tỷ)



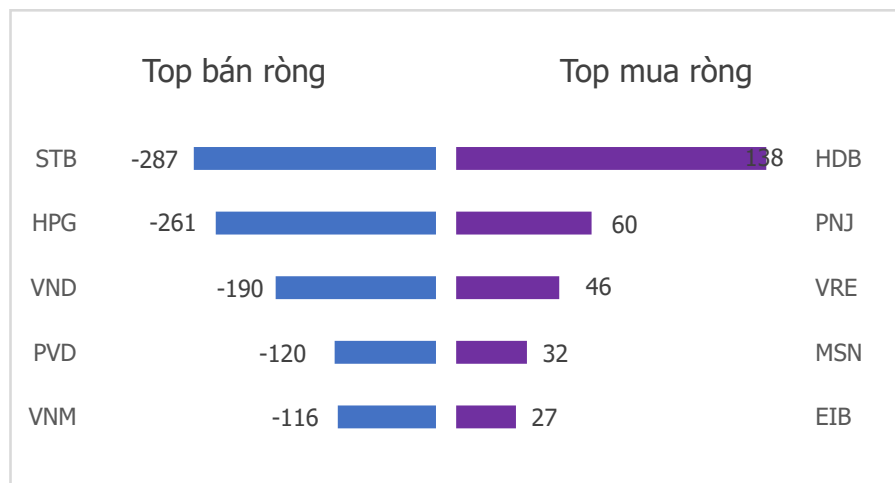
VN Index - PE lịch sử



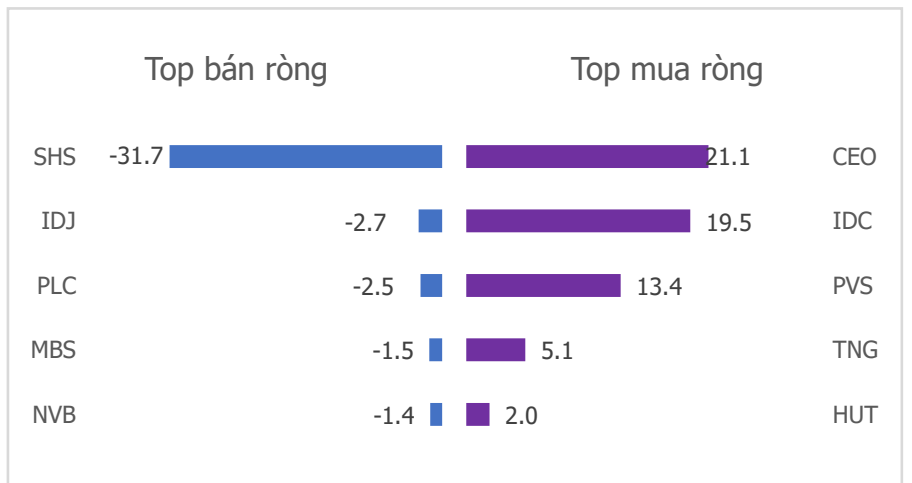
HNX Index - PE lịch sử



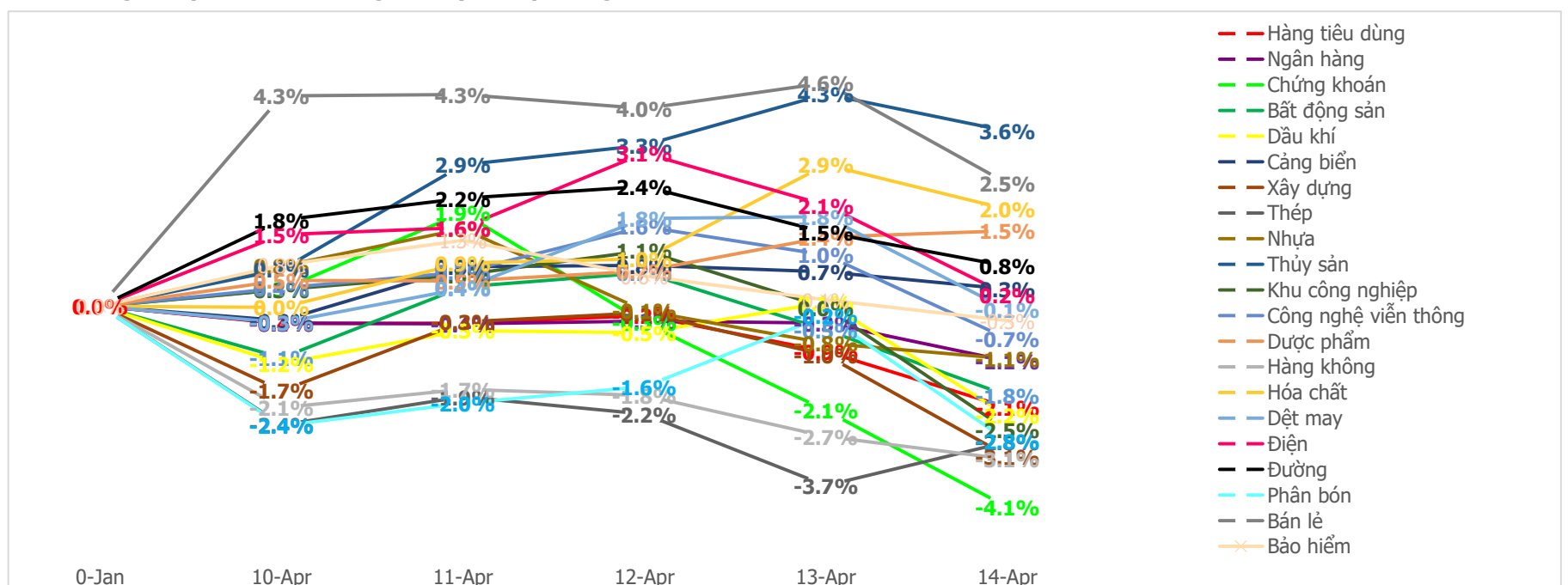
Top mua bán ròng khối ngoại 5 phiên gần nhất HSX (tỷ)



Top mua bán ròng khối ngoại 5 phiên gần nhất HNX (tỷ)



Diễn biến giao dịch theo nhóm ngành lũy kế 5 phiên gần nhất



LIÊN HỆ TRUNG TÂM NGHIÊN CỨU CSI:

Email: csi.research@vncsi.com

Tel: (+84) 24 3926 0099 (109)

Người thực hiện: Lâm Phúc Thành

Chuyên viên Phân tích Kinh tế Vĩ mô và Thị trường Chứng khoán

Email: thanhlp@vncsi.com.vn

Hệ Thống Khuyến Nghị: Hệ thống khuyến nghị của CTCP Chứng khoán Kiến Thiết Việt Nam (CSI) được xây dựng dựa trên mức chênh lệch của giá mục tiêu 12 tháng và giá cổ phiếu trên thị trường tại thời điểm đánh giá.

Xếp hạng	Khi (giá mục tiêu – giá hiện tại)/giá hiện tại
MUA	$\geq 20\%$
KHẢ QUAN	Từ 10% đến 20%
PHÙ HỢP THỊ TRƯỜNG	Từ -10% đến +10%
KÉM KHẢ QUAN	Từ -10% đến - 20%
BÁN	$\leq -20\%$

Tuyên bố miễn trách nhiệm: Bản quyền thuộc về Công ty Cổ phần Chứng khoán Kiến Thiết Việt Nam (CSI), những thông tin sử dụng trong báo cáo được thu thập từ những nguồn đáng tin cậy và CSI không chịu trách nhiệm về tính chính xác của chúng. Các nhận định trong bản báo cáo này dựa trên cơ sở phân tích chi tiết và cẩn thận, theo đánh giá chủ quan của chúng tôi, là hợp lý trong thời điểm đưa ra báo cáo, các nhận định trong báo cáo này có thể thay đổi bất kì lúc nào mà không báo trước. Báo cáo này không nên được diễn giải như một đề nghị mua hay bán bất cứ một cổ phiếu nào. CSI sẽ không chịu trách nhiệm đối với tất cả hay bất kỳ thiệt hại nào hoặc sự kiện bị coi là thiệt hại đối với việc sử dụng toàn bộ thông tin hoặc ý kiến của báo cáo này. Báo cáo này không được phép sao chép, tái bản bởi bất kỳ cá nhân hoặc tổ chức nào khi chưa được phép của CSI.

TRỤ SỞ CSI

Tầng 11, Tòa nhà TNR, 54A Nguyễn Chí Thanh, Phường Láng Hạ, Quận Đống Đa, Hà Nội

ĐT: + 84 24 3926 0099 Website: <https://www.vncsi.com.vn>