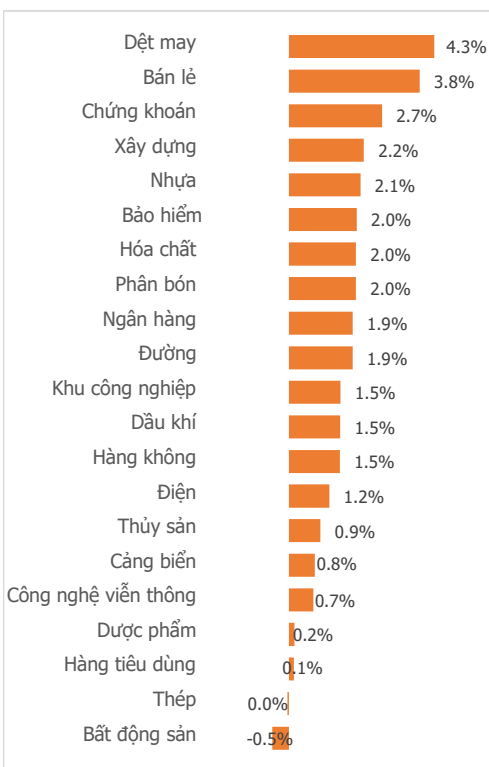
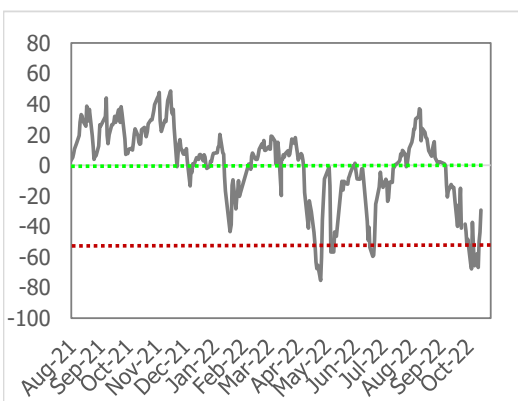


**NGÀY 14/10**
**HÀO HỨNG BẮT ĐÁY SAU 6 TUẦN GIẢM ĐIỂM**

Tổng quan	Giá trị	Thay đổi
Vn-Index	1,061.85	1.03%
KLGD (triệu CP)	601.58	37.68%
Giá trị (tỷ)	14,475.45	62.79%
HNXIndex	227.89	1.40%
KLGD (triệu CP)	69.64	89.80%
Giá trị (tỷ)	1,085.81	77.70%

Khối ngoại	HSX	HNX
Mua (tỷ)	1,252.65	49.25
Bán (tỷ)	1,034.94	1.10
GT ròng (tỷ)	217.71	48.15

**Thay đổi giá trong ngày**

**Tâm lý thị trường**
Bi quan Hưng phấn

**Điểm nhân giao dịch**

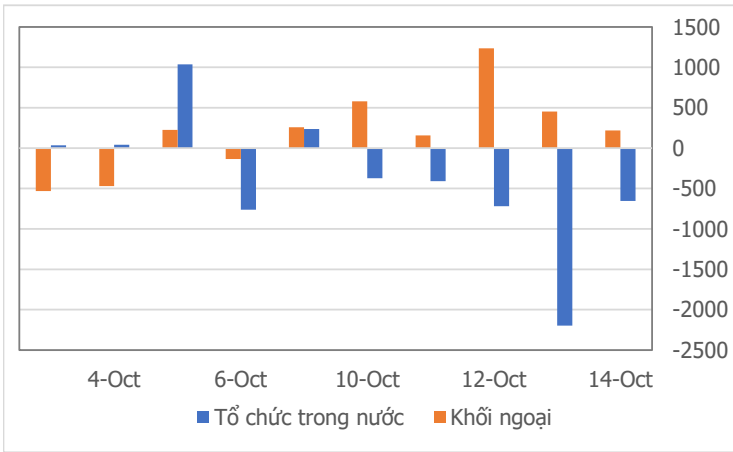
- Trong hơn một tháng giao dịch vừa qua, Vn-Index đã phải hứng chịu ảnh hưởng tiêu cực từ rất nhiều biến cố, như: (1) Áp lực rút vốn ròng của các quỹ ETF; (2) Diễn biến lãi suất tăng, tỷ giá trong nước căng thẳng; (3) Cũng như áp lực giải chấp trên thị trường. Sau khi kinh qua một tháng lặn mò tìm đáy, cuối cùng Vn-Index cũng đã tìm thấy điểm dừng chân tại ngưỡng (1,000 – 1,030). Lực cầu bắt đáy dâng cao khi Vn-Index về đến vùng support hấp dẫn trên với mức P/E thấp nhất trong gần 2 năm trở lại, giúp chỉ số có một tuần hồi phục vô cùng tích cực. Kết tuần giao dịch từ ngày 10/10 – 14/10, Vn-Index đã tăng gần 26 điểm lên mốc 1,061.85 điểm.
- Sự dẫn dắt tích cực của nhóm Ngân hàng (+4.04%), Thép (+10.83) đã giúp cho sắc xanh đã trở lại với 16/21 nhóm ngành. Trong đó, Phân bón (+14.08%), Hoá chất (+14.08) và Bán lẻ (+10.4%) là những nhóm nhận được sự gia tăng tích cực của dòng tiền, đa phần đến từ dòng vốn ngoại. Nhiều tin tức tốt lành là thế, nhưng thị trường vẫn phải chứng kiến những diễn biến kém lạc quan của nhóm Hàng không (-3.2%) hay Dược phẩm (-1.74%).
- Dòng vốn ngoại đã dồn dập chảy vào thị trường chứng khoán Việt Nam trong tuần với giá trị mua ròng đạt 2,765 tỷ đồng (HOSE), đây cũng là tuần mua ròng cao nhất của khối ngoại kể từ thời điểm đầu năm đến giờ. Trong đó DGC (+296.8 tỷ đồng), HPG (+226 tỷ đồng) được khối ngoại liên tục gia tăng, cùng với đó là nhóm Tiêu dùng với VNM (+234 tỷ đồng) và MSN (+179 tỷ đồng). Ngược lại, YEG (-42.2 tỷ đồng) và quỹ E1FVN30 (-36 tỷ đồng) thuộc top bán ròng của khối ngoại trong tuần qua.
- Thanh khoản giao dịch bình quân mỗi phiên đạt 12,549 tỷ trên HSX, tăng 2.8% so với trung bình tuần trước. Dòng tiền bắt đáy gia tăng mạnh mẽ tại ngưỡng support (1,000 – 1,030) điểm và giúp chỉ số phục hồi liên tục trong 3 phiên cuối tuần. Những diễn biến trên cho thấy lực cầu đã tự tin hơn về xu hướng tăng điểm của Vn-Index trong các phiên tiếp theo. Lực cung có khả năng sẽ dâng cao và khiến thị trường có áp lực điều chỉnh khi Vn-Index tiến đến kháng cự 1,100 điểm trong thời gian tới.

**Quan điểm thị trường**

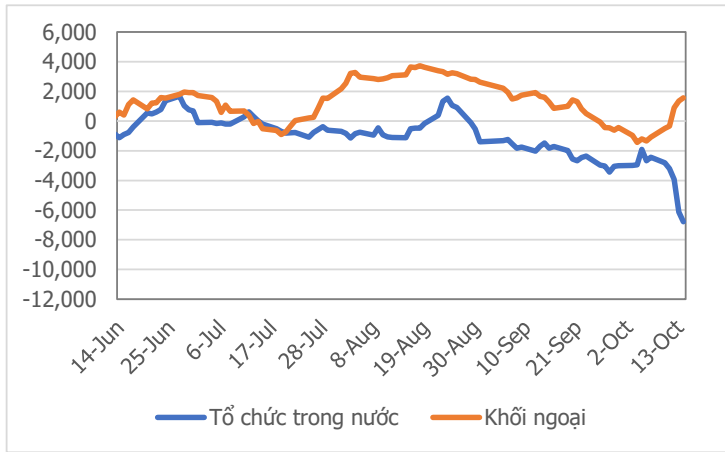
- Vn-Index duy trì phiên hồi phục thứ 3 liên tiếp với thanh khoản tăng khá tốt trong ngày giao dịch cuối tuần hôm nay. Áp lực bán có phần gia tăng tại mốc kháng cự (1,062 - 1,068) điểm, nhưng kết phiên Vn-Index vẫn thể hiện sức bật tăng nhờ các nhóm Hóa chất, Bán lẻ, Chứng khoán, Ngân hàng... Kết quả này được hỗ trợ bởi sự đảo chiều tăng điểm rất ngoạn mục của chứng trường Mỹ đêm qua khi CPI tháng 9 của Mỹ được công bố.
- Ba phiên hồi phục nối tiếp đã giúp tâm lý giới đầu thờ phào sau những phiên giảm mạnh đầu tuần, thậm chí có lúc khiến Vn-index tuột mất mốc 1,000 điểm. Lực cầu bắt đáy thể hiện khá tốt trong tuần qua, đặc biệt tại vùng (1,000 – 1,030) điểm, trong đó nhóm CP Ngân hàng tiên phong phát cờ trở dậy và lan tỏa tích cực đến nhiều nhóm ngành khác như: Phân bón (+14.08%), Hóa chất (+11.71%), Thép (+10.42%), Bán lẻ (10.42%)...
- Về xu hướng, chúng tôi nhận thấy áp lực bán đã chững lại và dòng tiền bắt đáy đã có tín hiệu gia nhập mạnh hơn trong tuần ở quanh mốc 1,000 điểm – Mức định giá hấp dẫn cho đầu tư dài hạn. Trên biểu đồ ngày, tín hiệu hồi phục cũng đã tăng dần trong 3 phiên vừa qua và khả năng cao sẽ còn tiếp diễn trong tuần tới. Chúng tôi kỳ vọng nhịp hồi phục này sẽ kéo Vn-Index lên vùng kháng cự (1,110 - 1,115) điểm trong các tuần tới. Vì vậy chúng tôi ưu tiên nắm giữ danh mục đã mua thăm dò và tăng dần tỷ trọng ở những mã CP đang có lợi nhuận khi thị trường có nhịp chỉnh trong tuần tới.
- Một số CP bứt phá đáng chú ý trong phiên hôm nay: LPB, PTB...



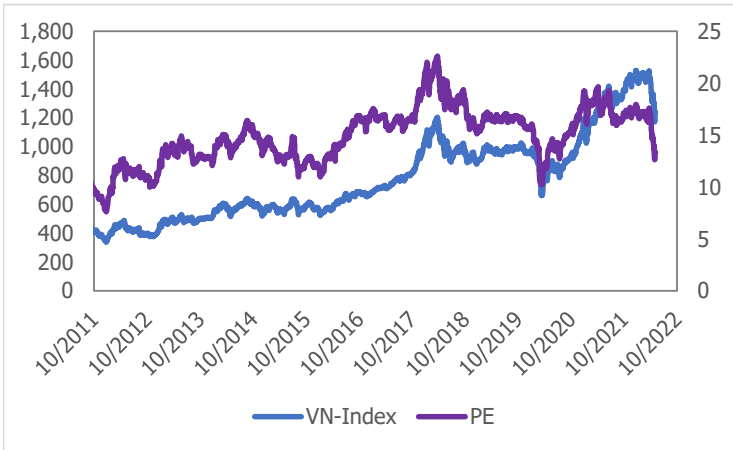
**Giao dịch tổ chức trong nước và khối ngoại 10 phiên (tỷ)**



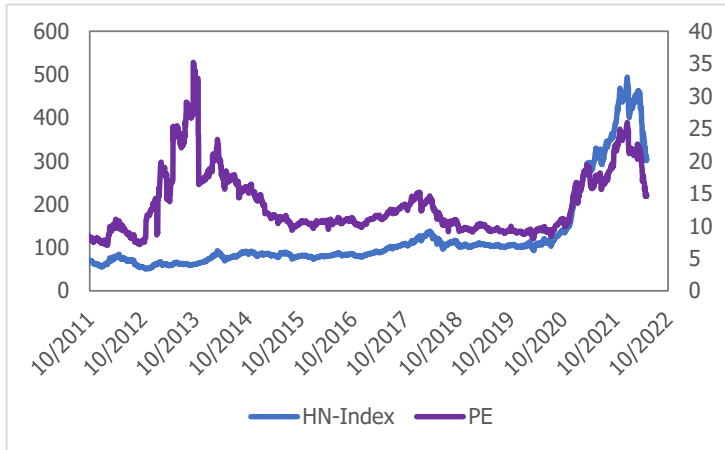
**Lũy kế tổ chức trong nước và khối ngoại từ đầu năm (tỷ)**



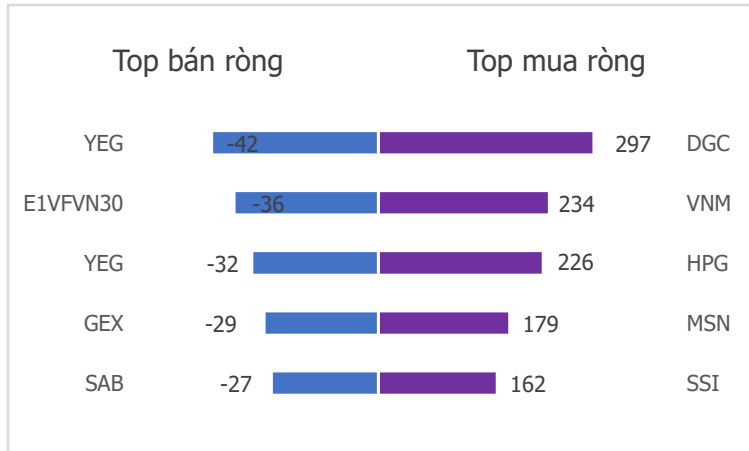
**VN Index - PE lịch sử**



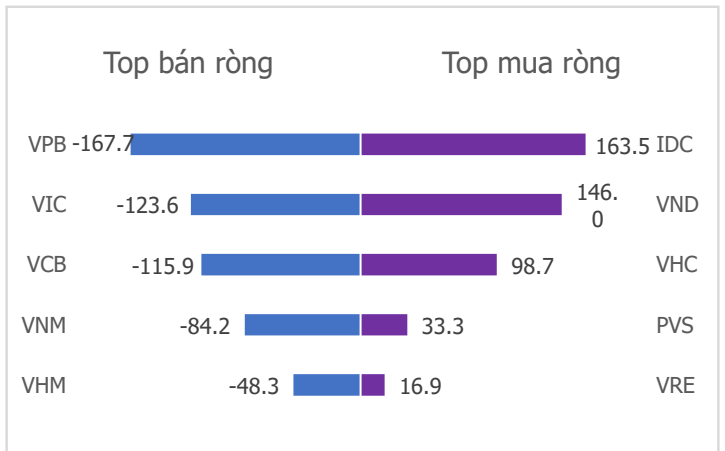
**HNX Index - PE lịch sử**



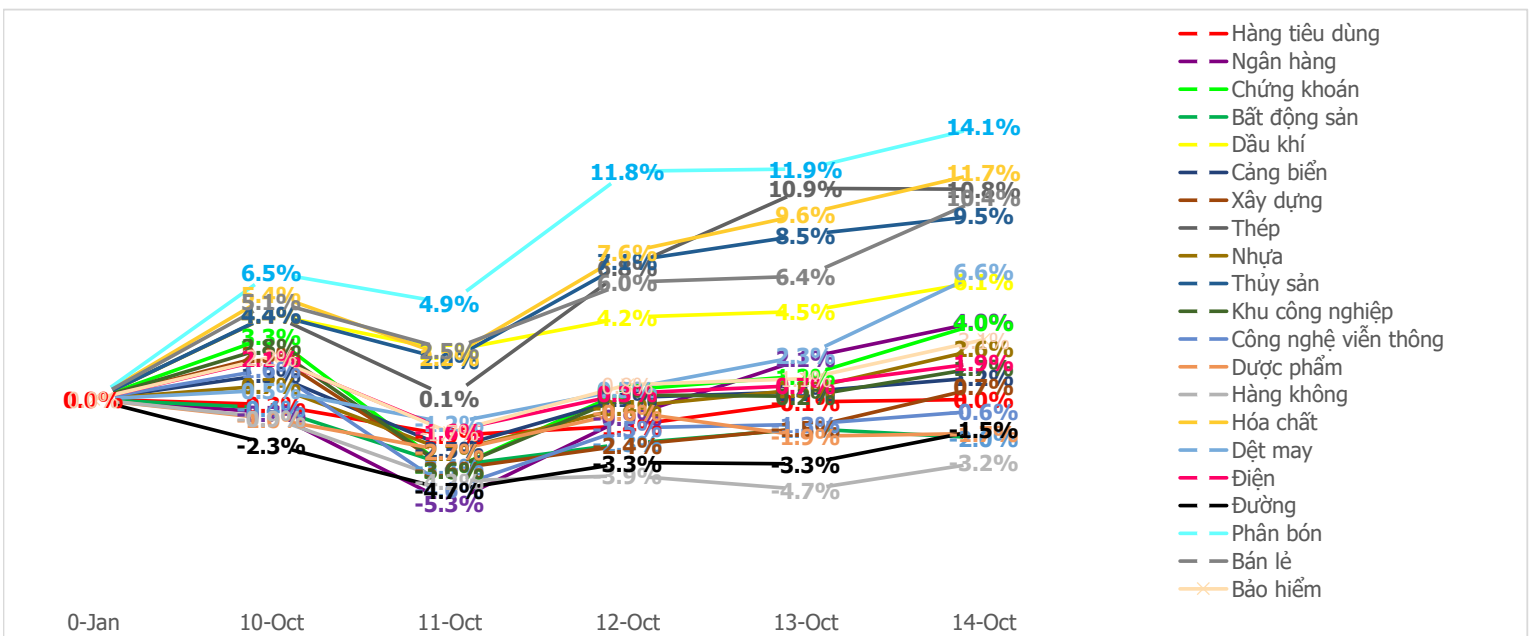
**Top mua bán ròng khối ngoại 5 phiên gần nhất HSX (tỷ)**



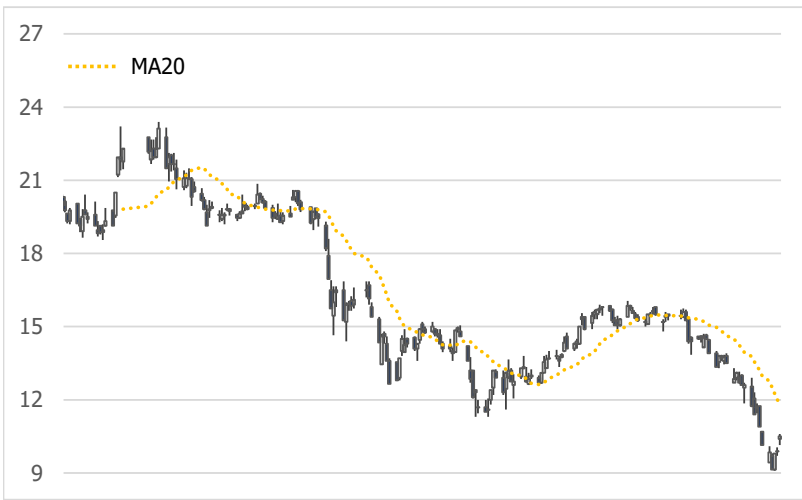
**Top mua bán ròng khối ngoại 5 phiên gần nhất HNX (tỷ)**



**Diễn biến giao dịch theo nhóm ngành lũy kế 5 phiên gần nhất**



## Khuyến nghị theo phân tích kỹ thuật



### LPB: Ngân hàng TMCP Bưu điện Liên Việt

LPB tiếp tục một phiên phục hồi ấn tượng với sự bứt phá mạnh mẽ cả về điểm số và thanh khoản. Kết phiên với mức giá tăng 5.88% tại mốc 10,800, LPB đã cho thấy sự quan tâm tốt của dòng tiền đối với cổ phiếu, lực cầu cũng đặc biệt gia tăng tại khi LPB về dưới giá 11.x, đây cũng là vùng giá thấp nhất trong gần 2 năm trở lại đây, điều này dường như chỉ ra LPB đang trong vùng giá hấp dẫn. Do đó chúng tôi khuyến nghị mua cổ phiếu với:

- Vùng mua: 10.5-10.6
- Giá mục tiêu: 12,200
- Giá cắt lỗ: 9,800



### PTB: CTCP Phú Tài

Cổ phiếu PTB có một phiên giao dịch tích cực trong phiên ngày 14/7 với thị giá bứt phá từ nền giá đáy tích lũy (48,800- 52,900) được tích lũy trong 1 tuần giao dịch vừa qua, thị giá đạt 55,000 vnđ/cp (+6.97%), vượt qua support MA(20) về kết phiên cùng khối lượng gia tăng mạnh mẽ. Chúng tôi cũng nhận thấy PTB là một cổ phiếu có sự tham gia tích cực của dòng tiền trong phiên hôm nay, do đó khuyến nghị NĐT tham gia giải ngân vào các phiên tới.

- Vùng mua: 53,500-54.300
- Giá mục tiêu: 60,000
- Giá cắt lỗ: 52,900

### LIÊN HỆ TRUNG TÂM NGHIÊN CỨU CSI:

Email: [csi.research@vncsi.com](mailto:csi.research@vncsi.com)

Tel: [\(+84\) 24 3926 0099 \(109\)](tel:+842439260099)

### Người thực hiện: Nguyễn Phương Linh

Chuyên viên Phân tích Kinh tế Vĩ mô và Thị trường Chứng khoán

Email: [linhnp@vncsi.com.vn](mailto:linhnp@vncsi.com.vn)

**Hệ Thống Khuyến Nghị:** Hệ thống khuyến nghị của CTCP Chứng khoán Kiến Thiết Việt Nam (CSI) được xây dựng dựa trên mức chênh lệch của giá mục tiêu 12 tháng và giá cổ phiếu trên thị trường tại thời điểm đánh giá.

Xếp hạng	Khi (giá mục tiêu – giá hiện tại)/giá hiện tại
MUA	>=20%
KHẢ QUAN	Từ 10% đến 20%
PHÙ HỢP THỊ TRƯỜNG	Từ -10% đến +10%
KÉM KHẢ QUAN	Từ -10% đến - 20%
BÁN	<= -20%

**Tuyên bố miễn trách nhiệm:** Bản quyền thuộc về Công ty Cổ phần Chứng khoán Kiến Thiết Việt Nam (CSI), những thông tin sử dụng trong báo cáo được thu thập từ những nguồn đáng tin cậy và CSI không chịu trách nhiệm về tính chính xác của chúng. Các nhận định trong bản báo cáo này dựa trên cơ sở phân tích chi tiết và cẩn thận, theo đánh giá chủ quan của chúng tôi, là hợp lý trong thời điểm đưa ra báo cáo, các nhận định trong báo cáo này có thể thay đổi bất kỳ lúc nào mà không báo trước. Báo cáo này không nên được diễn giải như một đề nghị mua hay bán bất cứ một cổ phiếu nào. CSI sẽ không chịu trách nhiệm đối với tất cả hay bất kỳ thiệt hại nào hoặc sự kiện bị coi là thiệt hại đối với việc sử dụng toàn bộ thông tin hoặc ý kiến của báo cáo này. Báo cáo này không được phép sao chép, tái bản bởi bất kỳ cá nhân hoặc tổ chức nào khi chưa được phép của CSI.

### TRỤ SỞ CSI

Tầng 11, Tòa nhà TNR, 54A Nguyễn Chí Thanh, Phường Láng Hạ, Quận Đống Đa, Hà Nội

ĐT: + 84 24 3926 0099 Website: <https://www.vncsi.com.vn>