

NGÀY 17/02

XÂY DỰNG - DỆT MAY - THÉP THÀNH CÔNG NHUỘM XANH CHỈ SỐ

Điểm nhấn giao dịch

- Làn sóng bán tháo cổ phiếu 2 tuần trước đã suy yếu rõ rệt trong tuần qua, giúp thị trường lấy lại được một chút màu xanh tích cực. Mặc dù thất thế trước phe bán trong 2 phiên đầu tuần, thế nhưng sau khi đẩy chỉ số về ngưỡng hỗ trợ mạnh tại 1,037, phe mua đã thể hiện rõ quyết tâm giành giật lại những điểm số quý giá cho thị trường bằng ba phiên tăng điểm sau đó, hình thành mẫu hình Hammer đảo chiều tăng trên đồ thị tuần của Vn-Index. Kết thúc tuần giao dịch 13/02/2023 – 17/02/2023 với nhiều hi vọng mới, chỉ số Vn-Index tăng nhẹ 4.01 điểm lên mốc 1,059.31 điểm (+0.38%).
- Dòng tiền trên thị trường tuần vừa qua không mấy tích cực khi giá trị giao dịch trung bình mỗi phiên trên sàn HSX chỉ đạt 8,632.18 tỉ đồng (-12.16%), đồng thời nhà đầu tư hàng ngày cũng chỉ giao dịch bình quân 502.5 triệu cổ phiếu (-3.54%). Thị trường hồi phục nhẹ giúp nhà đầu tư phần nào nhẹ nhõm hơn, thế nhưng với thanh khoản sụt giảm cho thấy các chứng sỹ đề cao cảnh giác xuyên suốt tuần qua.
- Tăng nhẹ chỉ 4 điểm thôi cũng đã quá đủ để khiến màu xanh tích cực hiện diện ở 15 trên tổng 21 nhóm ngành. Hàng loạt các nhóm ngành đều có sự hồi phục tốt, nổi bật hơn cả là sự tăng giá của các cổ phiếu nhóm ngành Dệt may (+4.59%), Xây dựng (+2.64%) và Thép (+3.03%) khi luân phiên trách nhiệm lan toả sự tích cực ra toàn thị trường trong 3 phiên cuối tuần. Ở chiều ngược lại, Thủy sản (-2.46%) và BĐS (-2.28%) vẫn phải hứng chịu những làn sóng bán chốt lời của giới đầu tư kéo ra xa bờ.
- Lần đầu tiên sau nhiều tuần chúng ta mới thấy được dòng tiền khối ngoại có xu hướng rút ra khỏi thị trường với tâm bão bán ròng nằm ở những mã cổ phiếu như STB (-317.81 tỷ đồng), DXG (-160.59 tỷ đồng), VIC (-146.4 tỷ đồng), VHM (-133 tỷ đồng). Ở chiều ngược lại, họ có xu hướng giải ngân rải rác ở nhiều mã như PVD (+86.43 tỷ đồng), HPG (+67.33 tỷ đồng), MSN (+60.83 tỷ đồng)... Tổng kết tuần, khối ngoại đã bán ròng nhẹ 12.72 tỷ đồng trên sàn HSX.

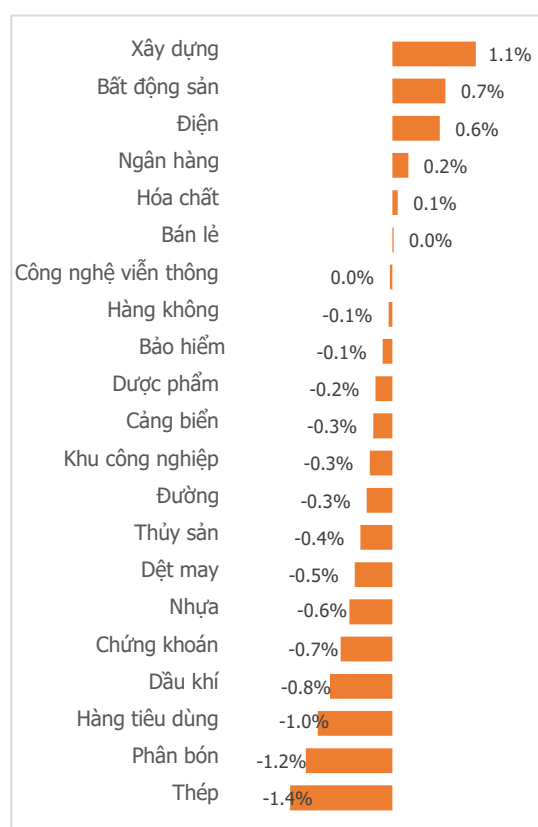
Quan điểm thị trường

- Nhịp chỉnh đã xuất hiện, nhưng cuối phiên Vn-Index vẫn duy trì được sắc xanh với phiên tăng điểm thứ 3 liên tiếp, khép lại một tuần hồi phục khá tích cực của thị trường. Không có quá nhiều điểm nổi bật trong phiên cuối tuần hôm nay, khi lực cầu vẫn tỏ ra mạnh mẽ trước áp lực chốt lời sau 2 phiên tăng điểm ấn tượng trước đó cho thấy tâm lý của nhà đầu tư đang dần tích cực hơn.
- Điểm nổi bật trong tuần qua là Vn-Index đã 2 lần test ngưỡng hỗ trợ 1,037 điểm sau đó hồi phục rất ấn tượng nhờ các nhóm CP như Dệt may (+4.59%), Thép (+3.03%), Xây dựng (+2.64%)..., trong khi đó nhóm ngành giảm điểm chiếm thiểu số, chỉ nổi bật với áp lực giảm từ nhóm BĐS (-2.28%) khiến thị trường chưa thể bùng nổ mạnh mẽ được.
- Về xu hướng, sắc xanh đã quay lại sau 2 tuần giảm điểm trước đó và với việc Vn-Index giữ vững ngưỡng hỗ trợ 1,037 điểm thì khả năng cao xu hướng tích cực đang dần quay lại. Quan sát trong tuần, chúng tôi nhận thấy khá nhiều CP thuộc nhiều nhóm ngành khác nhau đã bút phá từ nền tích lũy cho thấy những dấu hiệu đầu tiên của dòng tiền quay trở lại. Vì vậy sau những động thái mở vị thế mua ở ngưỡng hỗ trợ 1,037 điểm, chúng tôi tiếp tục ưu tiên quan điểm nắm giữ, thậm chí gia tăng thêm tỷ trọng ở các mã đã có lợi nhuận khi thị trường chung điều chỉnh. Một số CP bút phá đáng chú ý trong phiên cuối tuần: DSN, LPB...

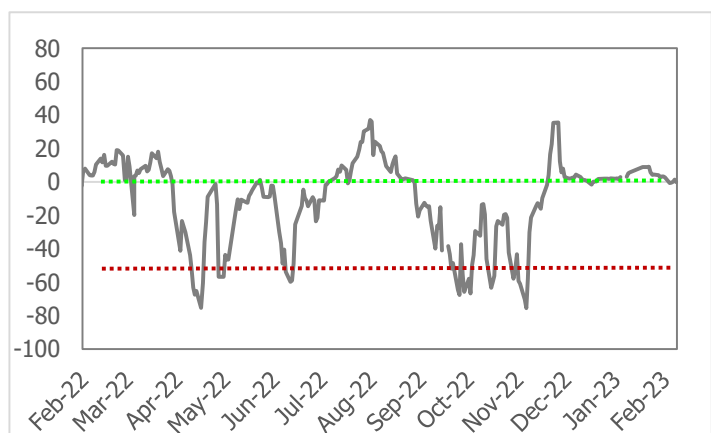
Tổng quan	Giá trị	Thay đổi
Vn-Index	1,059.31	0.10%
KLGD (triệu CP)	449.81	-2.46%
Giá trị (tỷ)	7,685.23	-9.00%
HNXIndex	209.95	-0.42%
KLGD (triệu CP)	62.07	-11.49%
Giá trị (tỷ)	950.90	-21.29%

Khoi ngoại	HSX	HNX
Mua (tỷ)	1,009.09	14.69
Bán (tỷ)	1,021.81	5.01
GT ròng (tỷ)	-12.72	9.68

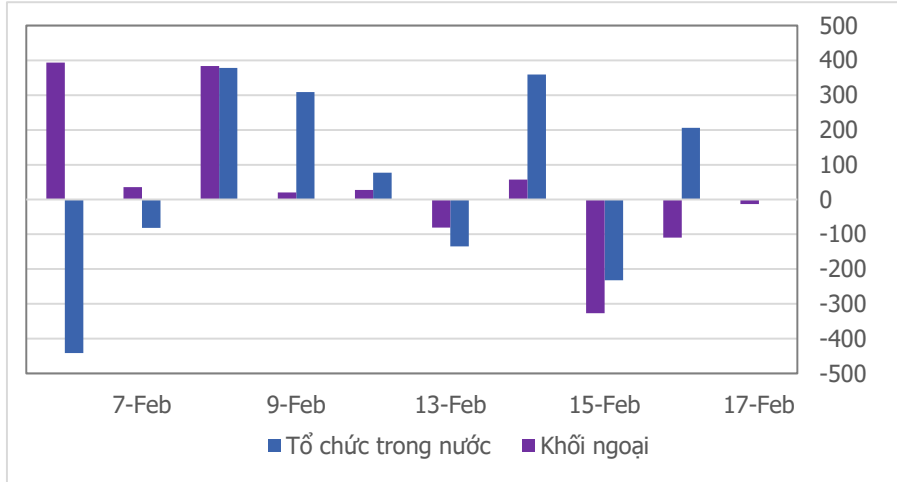
Thay đổi giá trong ngày



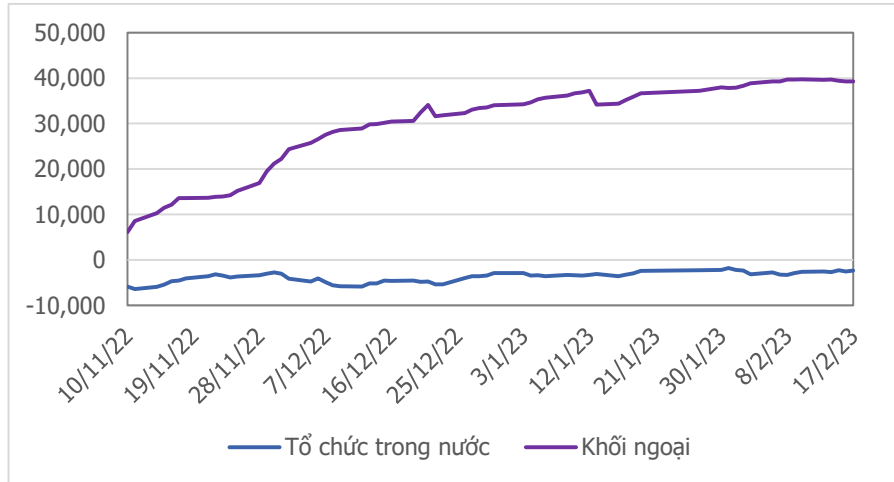
Tâm lý thị trường

 Bi quan Hưng phấn


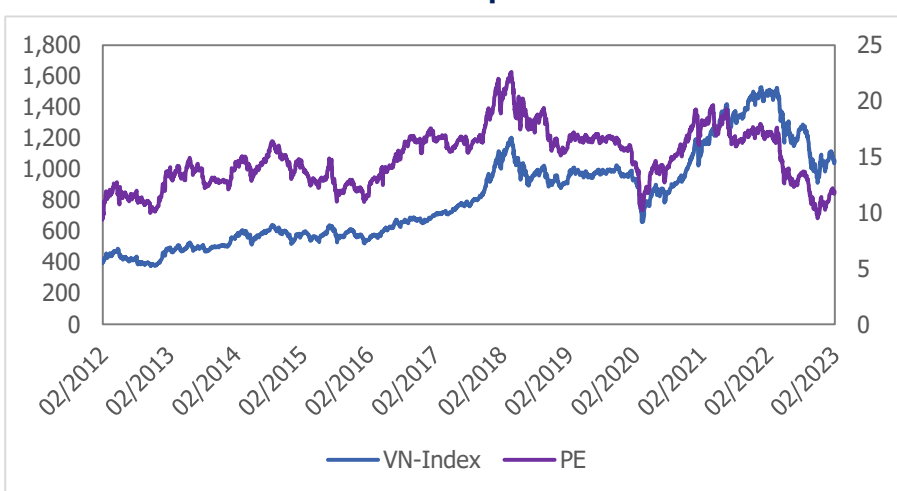
Giao dịch tổ chức trong nước và khối ngoại 10 phiên (tỷ)



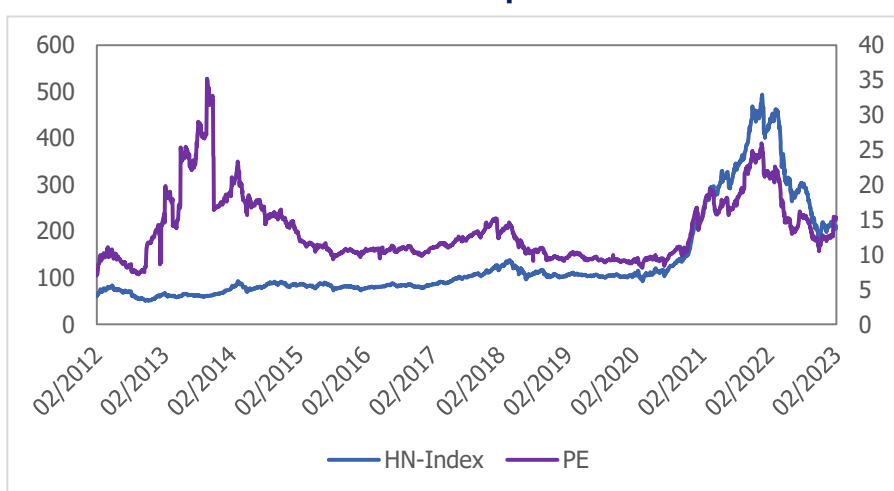
Lũy kế tổ chức trong nước và khối ngoại 3 tháng gần đây (tỷ)



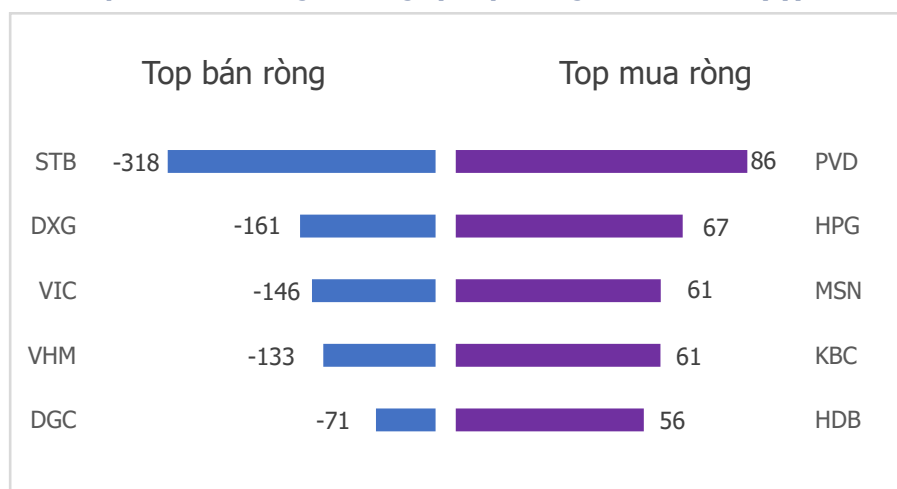
VN Index - PE lịch sử



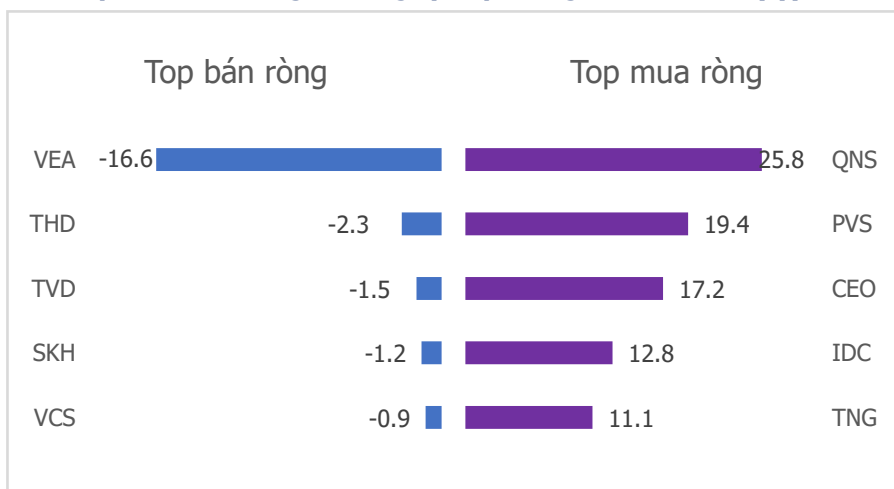
HNX Index - PE lịch sử



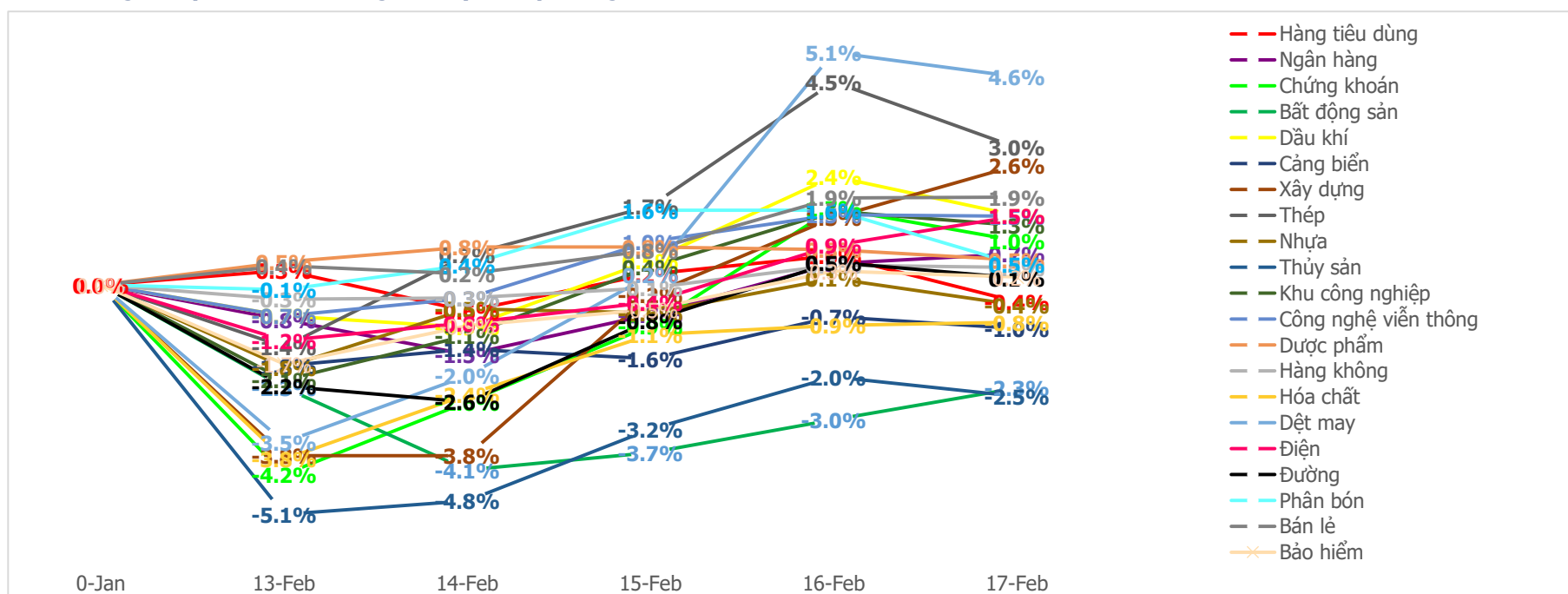
Top mua bán ròng khối ngoại 5 phiên gần nhất HSX (tỷ)



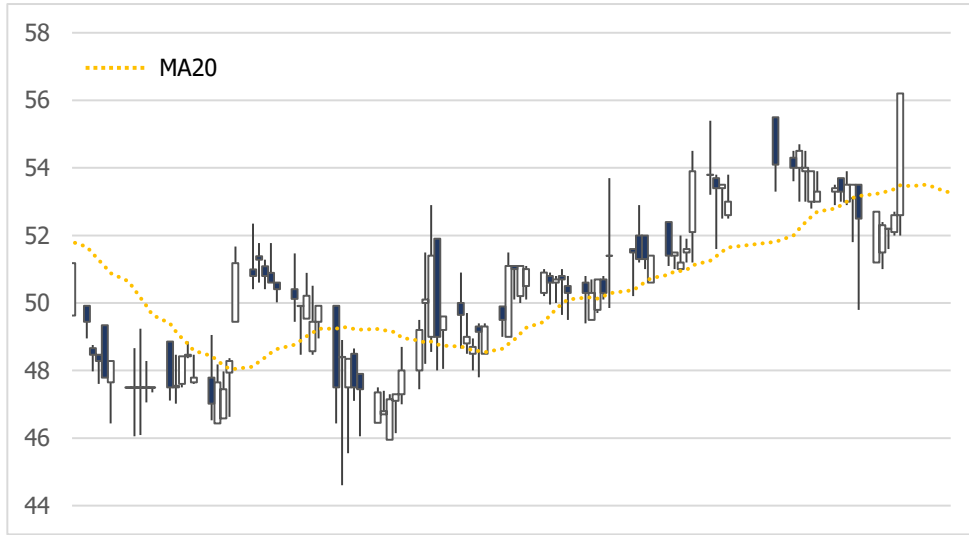
Top mua bán ròng khối ngoại 5 phiên gần nhất HNX (tỷ)



Diễn biến giao dịch theo nhóm ngành lũy kế 5 phiên gần nhất



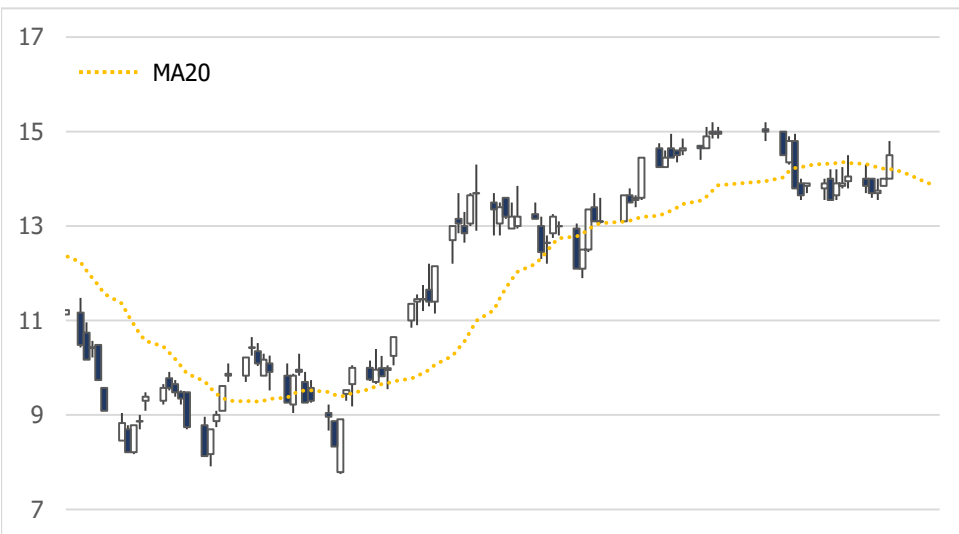
Khuyến nghị theo phân tích kỹ thuật



DSN: CTCP Công viên nước Đầm Sen

Cổ phiếu DSN có một phiên tăng vượt trội với giá bật tăng mạnh mẽ xuyên thẳng qua đường MA(20) và rất có khả năng vượt đỉnh cũ. Đồng thời, khối lượng cổ phiếu cũng được giao dịch khá tích cực, gấp gần 2 lần so với trung bình giao dịch 20 phiên. Bên cạnh đó, do đây là cổ phiếu có thanh khoản không quá lớn, chúng tôi khuyến nghị NĐT cân đối lượng tiền giải ngân sao cho phù hợp tại:

- Vùng mua: 55,500 – 56,900
- Giá mục tiêu: 64,000
- Giá cắt lỗ: 52,500



LPB: Ngân hàng TMCP Bưu điện Liên Việt

Cổ phiếu ngân hàng LPB hôm nay được giao dịch rất tích cực với khối lượng gấp 1.8 lần so với giao dịch trung bình 20 phiên. Nhờ thu hút được dòng tiền, giá cổ phiếu đã thành công bứt phá khỏi vùng tích lũy (13,500 – 14,000), đồng thời cắt lên trên đường MA(20). Chúng tôi khuyến nghị NĐT giải ngân tại:

- Vùng mua: 14,200 – 14,800
- Giá mục tiêu: 16,400
- Giá cắt lỗ: 13,600

LIÊN HỆ TRUNG TÂM NGHIÊN CỨU CSI:

Email: csi.research@vncsi.com

Tel: (+84) 24 3926 0099 (109)

Người thực hiện: Lâm Phúc Thành

Chuyên viên Phân tích Kinh tế Vĩ mô và Thị trường Chứng khoán

Email: thanhlp@vncsi.com.vn

Hệ Thống Khuyến Nghị: Hệ thống khuyến nghị của CTCP Chứng khoán Kiến Thiết Việt Nam (CSI) được xây dựng dựa trên mức chênh lệch của giá mục tiêu 12 tháng và giá cổ phiếu trên thị trường tại thời điểm đánh giá.

Xếp hạng	Khi (giá mục tiêu – giá hiện tại)/giá hiện tại
MUA	>=20%
KHẢ QUAN	Từ 10% đến 20%
PHÙ HỢP THỊ TRƯỜNG	Từ -10% đến +10%
KÉM KHẢ QUAN	Từ -10% đến - 20%
BÁN	<= -20%

Tuyên bố miễn trách nhiệm: Bản quyền thuộc về Công ty Cổ phần Chứng khoán Kiến Thiết Việt Nam (CSI), những thông tin sử dụng trong báo cáo được thu thập từ những nguồn đáng tin cậy và CSI không chịu trách nhiệm về tính chính xác của chúng. Các nhận định trong báo cáo này dựa trên cơ sở phân tích chi tiết và cẩn thận, theo đánh giá chủ quan của chúng tôi, là hợp lý trong thời điểm đưa ra báo cáo, các nhận định trong báo cáo này có thể thay đổi bất kỳ lúc nào mà không báo trước. Báo cáo này không nên được diễn giải như một đề nghị mua hay bán bất cứ một cổ phiếu nào. CSI sẽ không chịu trách nhiệm đối với tất cả hay bất kỳ thiệt hại nào hoặc sự kiện bị coi là thiệt hại đối với việc sử dụng toàn bộ thông tin hoặc ý kiến của báo cáo này. Báo cáo này không được phép sao chép, tái bản bởi bất kỳ cá nhân hoặc tổ chức nào khi chưa được phép của CSI.

TRỤ SỞ CSI

Tầng 11, Tòa nhà TNR, 54A Nguyễn Chí Thanh, Phường Láng Hạ, Quận Đống Đa, Hà Nội

ĐT: + 84 24 3926 0099 Website: <https://www.vncsi.com.vn>