

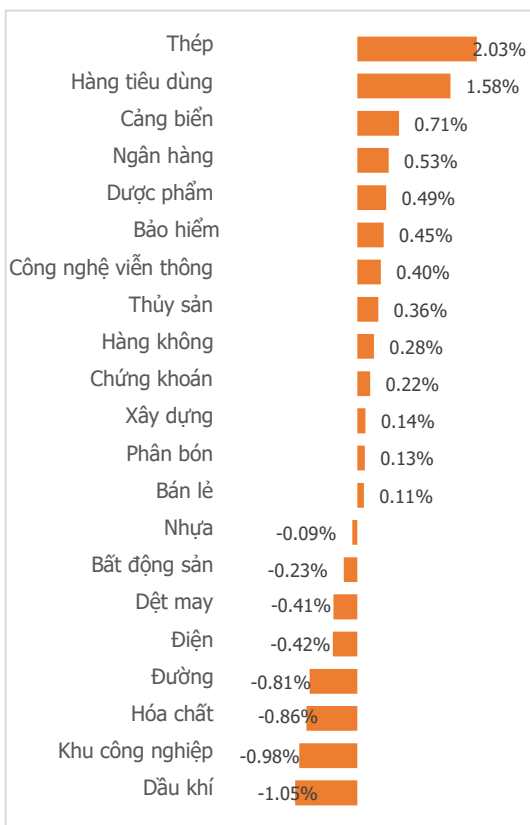
NGÀY 23/06

NGƯỜI THÀNH CÔNG THƯỜNG CÓ LỐI ĐI RIÊNG

Tổng quan	Giá trị	Thay đổi
Vn-Index	1,129.38	0.36%
KLGD (triệu CP)	879.16	-2.10%
Giá trị (tỷ)	18,140.11	-2.53%
HNXIndex	231.54	-0.16%
KLGD (triệu CP)	138.91	22.17%
Giá trị (tỷ)	2,321.53	17.82%

Khoi ngoai	HSX	HNX
Mua (tỷ)	1,178.05	74.30
Bán (tỷ)	1,218.97	17.68
GT ròng (tỷ)	-40.92	56.62

Thay đổi giá trong ngày



Điểm nhấn giao dịch

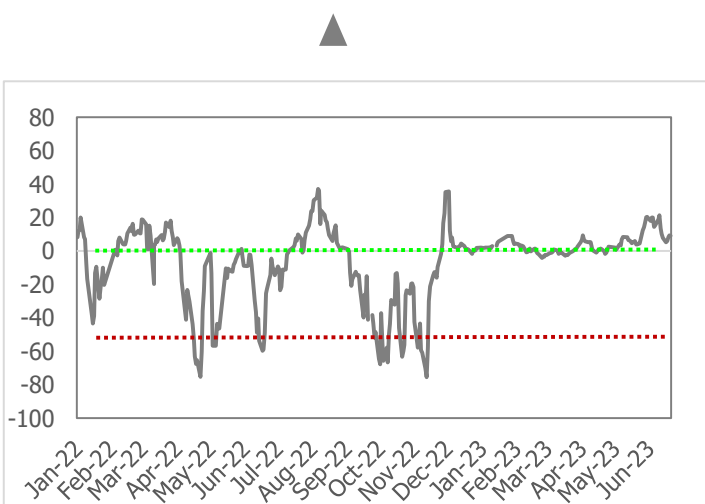
- Khởi đầu tuần mới không mấy tích cực khi chủ tịch Fed phát đi tín hiệu rằng có thể sẽ còn 2 đợt tăng lãi suất trong tương lai, điều đó đã khiến không chỉ Việt Nam mà toàn thế giới đều chìm trong sắc đỏ. Thế nhưng khi "đàn chim lợn" bắt đầu gáy mạnh mẽ khắp các mặt trận, thì chứng trường Việt lại cứ âm thầm một mình ngược dòng thế giới với 4 phiên tăng điểm liên tiếp ngay sau đó, khiến giới đầu tư không khỏi ngỡ ngàng. Kết thúc tuần giao dịch 19/06/2023 – 23/06/2023 đầy bất ngờ, chỉ số VN-Index chính thức vượt qua vùng kháng cự 1,120 điểm tiến lên mốc 1,129.38 điểm (+1.27%), tăng 14.16 điểm so với tuần trước.
- Thanh khoản tuần qua tuy có phần sụt giảm nhẹ, thế nhưng vẫn giữ được ở mức khá tích cực. Trung bình giá trị giao dịch mỗi phiên trên sàn HSX đạt 16,426.85 tỷ đồng (-3.9%), tương đương với khối lượng giao dịch ở mức 821.87 triệu cổ phiếu (-8.23%).
- Đà thăng hoa 4 phiên liên tiếp không chỉ thành công kéo lại sắc xanh cho chỉ số, mà còn lan toả ra toàn thị trường khi cả 21 nhóm ngành đều đồng loạt tăng giá. Tuy nhiên, dòng tiền trên thị trường tuần qua lại không mấy hứng thú với nhóm cổ phiếu trụ như Ngân hàng (+0.07%) hay BĐS (+0.01%). Thay vào đó, giới đầu tư lại chuyển hướng sang những nhóm ngành khác như Thép (+7.97%), Phân bón (+5.69%), Hoá chất (+5.22%), Chứng khoán (+4.73%)...
- Sau một tuần mua ròng tích cực, khối ngoại tuần qua lại quay đầu bán ròng mạnh mẽ tới 1,005.22 tỷ đồng trên cả ba sàn. Trong đó, VHM (-527.6 tỷ đồng), NVL (-377.2 tỷ đồng) và VNM (-310.72 tỷ đồng) là 3 mã bị bán ròng mạnh nhất tuần qua. Ở chiều ngược lại, họ bất ngờ gom lượng lớn hàng ở HPG (+449.51 tỷ đồng) và FUEVFVND (+179.97 tỷ đồng).

Quan điểm thị trường

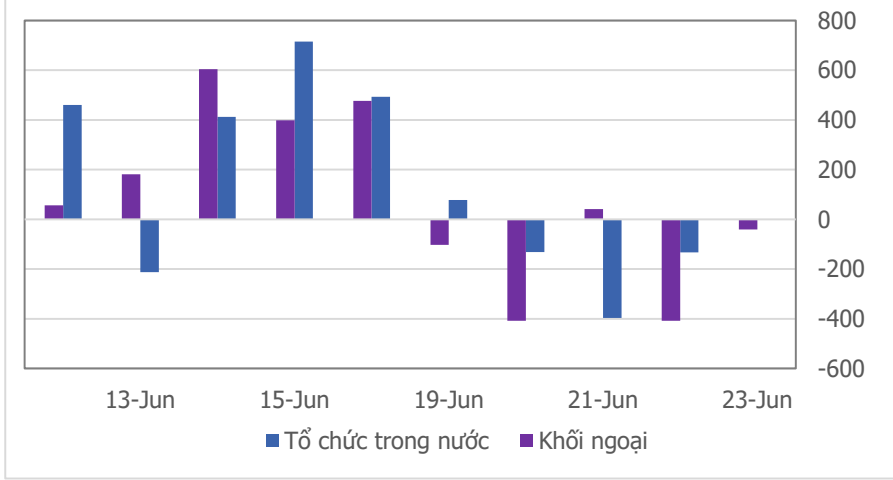
- Tiếp tục duy trì mạch tăng điểm thứ 4 liên tiếp, giúp Vn-index đóng cửa ở mức điểm cao nhất của tuần trước đó. Phiên tăng điểm cuối tuần có sự góp mặt của Thép; Hàng tiêu dùng, nhưng mức độ tăng điểm không cao. Tuy nhiên xét về biên độ tuần là một điểm nhấn rất tích cực khi tất cả các nhóm ngành đều tăng điểm, nổi trội có Thép (+7.97%); Phân bón (+5.69%); Hóa chất (+5.22%); Chứng khoán (+4.73%)...
- Vn-index khép lại một tuần giao dịch tích cực với 4 phiên tăng điểm, sau phiên bán mạnh đầu tuần. Phiên bán mạnh đầu tuần gây chú ý với sự đảo chiều giảm điểm khi thanh khoản dâng cao, khiến giới phân tích cho rằng là một phiên phân phối. Tuy nhiên, sự tăng điểm liên tiếp sau đó đã hoàn toàn phủ nhận phiên giảm điểm đầu tuần, giúp Vn-index có tuần tăng điểm ấn tượng về điểm số, qua đó cắt lên đường trung bình MA200 trên chart tuần, xác nhận tín hiệu lạc quan. Điểm thiếu tích cực là tuần đóng cửa cao nhất hôm nay lại có khối lượng thấp nhất trong 4 tuần tăng điểm liên tiếp vừa qua.
- Xét về xu hướng, sự tăng về điểm số đã hoàn toàn phá bỏ những phiên phân phối trước đó, tuy nhiên khối lượng khớp lệnh chưa hoàn toàn được xác nhận hơn nữa Vn-index đang ở vùng đỉnh của T1.2023, lại là mốc kháng cự của xu hướng hồi phục tính từ mức đỉnh T8.2022 đến mức đáy T11.2022. Vì vậy thời điểm hiện tại ở vùng điểm này theo quan điểm của chúng tôi mức độ rủi ro và cơ hội không quá phân định rõ. Trong khi đó, chúng tôi đã khuyến nghị căn bán, thực hiện hóa lợi nhuận tại vùng kháng cự 1.120 (+5 điểm), nên tạm thời tiếp tục đứng ngoài quan sát, chờ thêm sự xác nhận đến từ khối lượng mới quay trở lại vị thế mua ròng.

Tâm lý thị trường

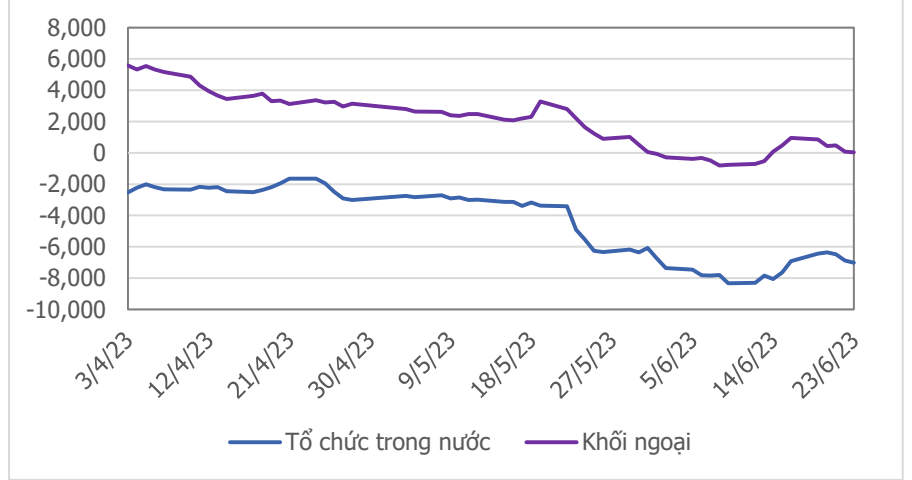
Bì quan **Hưng phấn**



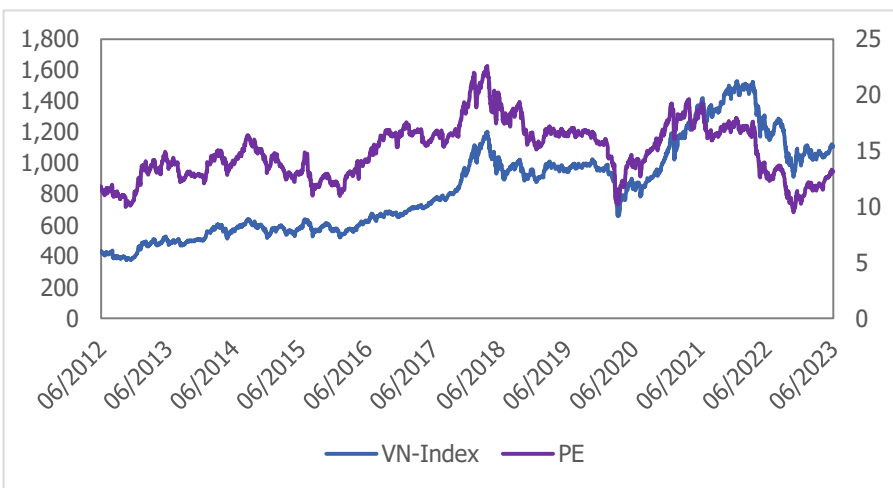
Giao dịch tổ chức trong nước và khối ngoại 10 phiên (tỷ)



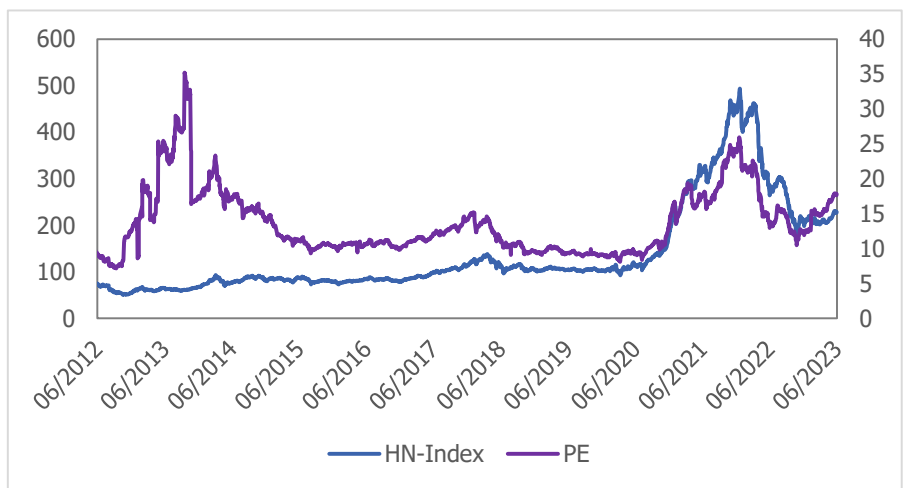
Lũy kế tổ chức trong nước và khối ngoại 3 tháng gần đây (tỷ)



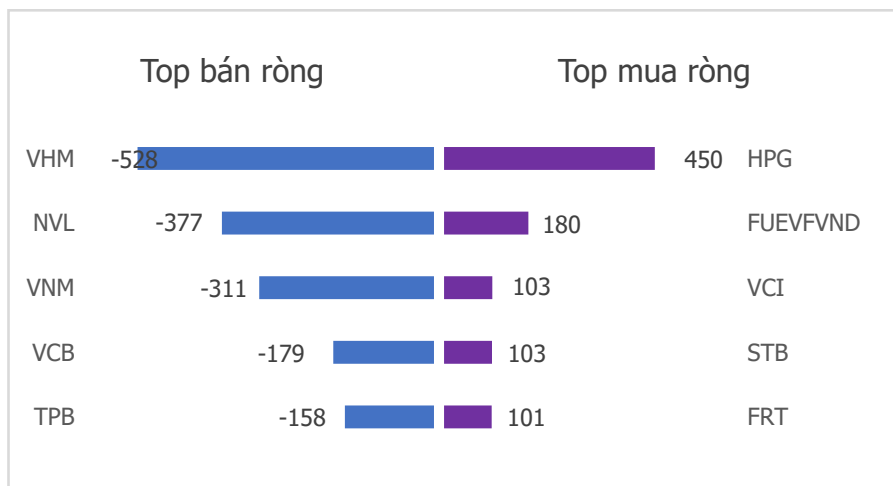
VN Index - PE lịch sử



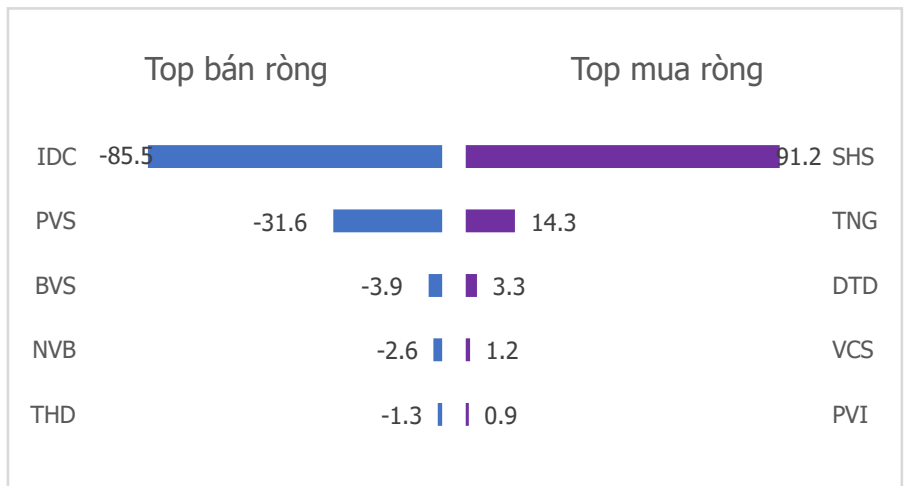
HNX Index - PE lịch sử



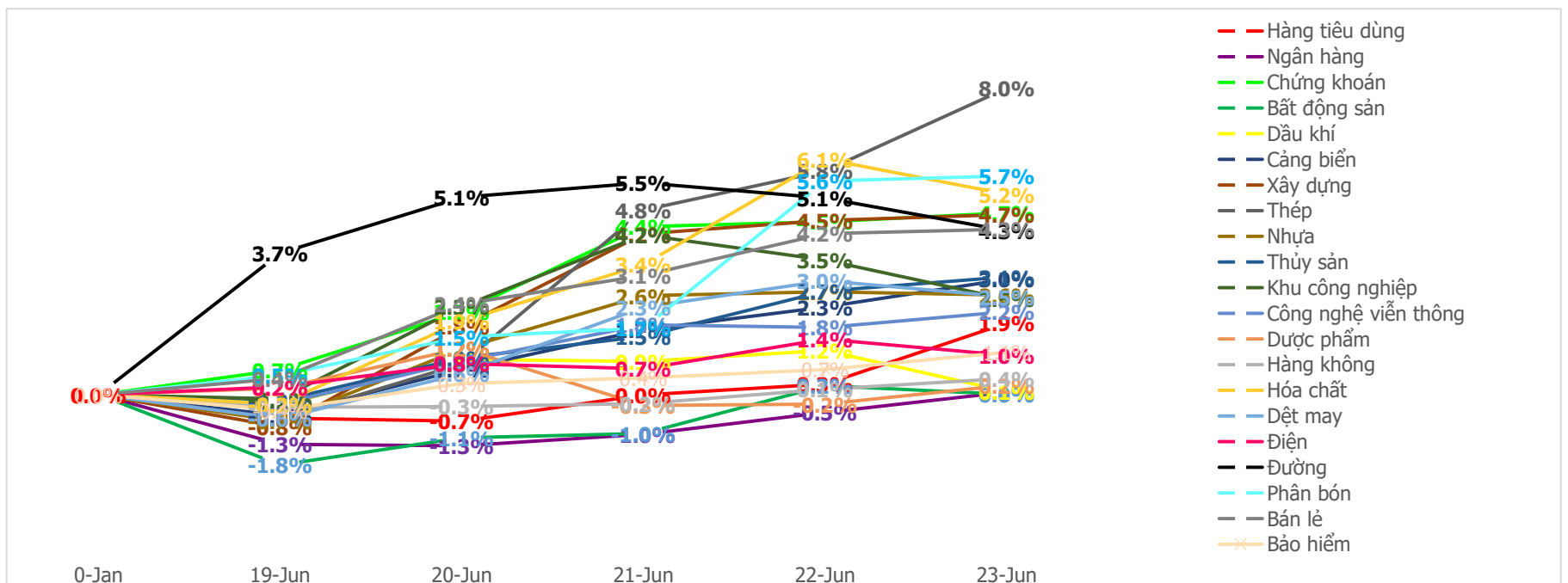
Mua bán ròng khối ngoại HSX 5 phiên gần nhất (tỷ)



Mua bán ròng khối ngoại HNX 5 phiên gần nhất (tỷ)



Diễn biến giao dịch theo nhóm ngành lũy kế 5 phiên gần nhất



LIÊN HỆ TRUNG TÂM NGHIÊN CỨU CSI:

Email: csi.research@vncsi.com

Tel: (+84) 24 3926 0099 (109)

Người thực hiện: Lâm Phúc Thành

Chuyên viên Phân tích Kinh tế Vĩ mô và Thị trường Chứng khoán

Email: thanhlp@vncsi.com.vn

Hệ Thống Khuyến Nghị: Hệ thống khuyến nghị của CTCP Chứng khoán Kiến Thiết Việt Nam (CSI) được xây dựng dựa trên mức chênh lệch của giá mục tiêu 12 tháng và giá cổ phiếu trên thị trường tại thời điểm đánh giá.

Xếp hạng	Khi (giá mục tiêu – giá hiện tại)/giá hiện tại
MUA	$\geq 20\%$
KHẢ QUAN	Từ 10% đến 20%
PHÙ HỢP THỊ TRƯỜNG	Từ -10% đến +10%
KÉM KHẢ QUAN	Từ -10% đến - 20%
BÁN	$\leq -20\%$

Tuyên bố miễn trách nhiệm: Bản quyền thuộc về Công ty Cổ phần Chứng khoán Kiến Thiết Việt Nam (CSI), những thông tin sử dụng trong báo cáo được thu thập từ những nguồn đáng tin cậy và CSI không chịu trách nhiệm về tính chính xác của chúng. Các nhận định trong bản báo cáo này dựa trên cơ sở phân tích chi tiết và cẩn thận, theo đánh giá chủ quan của chúng tôi, là hợp lý trong thời điểm đưa ra báo cáo, các nhận định trong báo cáo này có thể thay đổi bất kì lúc nào mà không báo trước. Báo cáo này không nên được diễn giải như một đề nghị mua hay bán bất cứ một cổ phiếu nào. CSI sẽ không chịu trách nhiệm đối với tất cả hay bất kỳ thiệt hại nào hoặc sự kiện bị coi là thiệt hại đối với việc sử dụng toàn bộ thông tin hoặc ý kiến của báo cáo này. Báo cáo này không được phép sao chép, tái bản bởi bất kỳ cá nhân hoặc tổ chức nào khi chưa được phép của CSI.

TRỤ SỞ CSI

Tầng 11, Tòa nhà TNR, 54A Nguyễn Chí Thanh, Phường Láng Thượng, Quận Đống Đa, Hà Nội

ĐT: + 84 24 3926 0099 Website: <https://www.vncsi.com.vn>