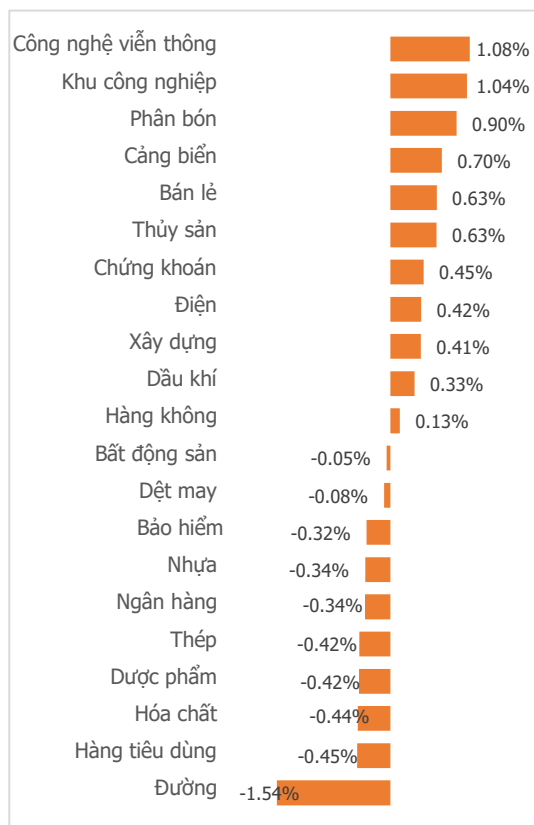
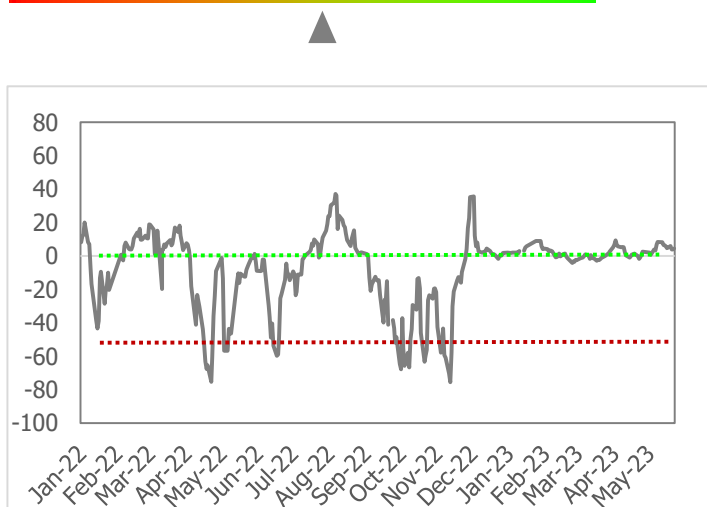


NGÀY 26/05

KHỐI NGOẠI THÁO CHẠY, NHÓM VN30 "CHE CHẮN" THỊ TRƯỜNG TRƯỚC ÁP LỰC BÁN LỚN

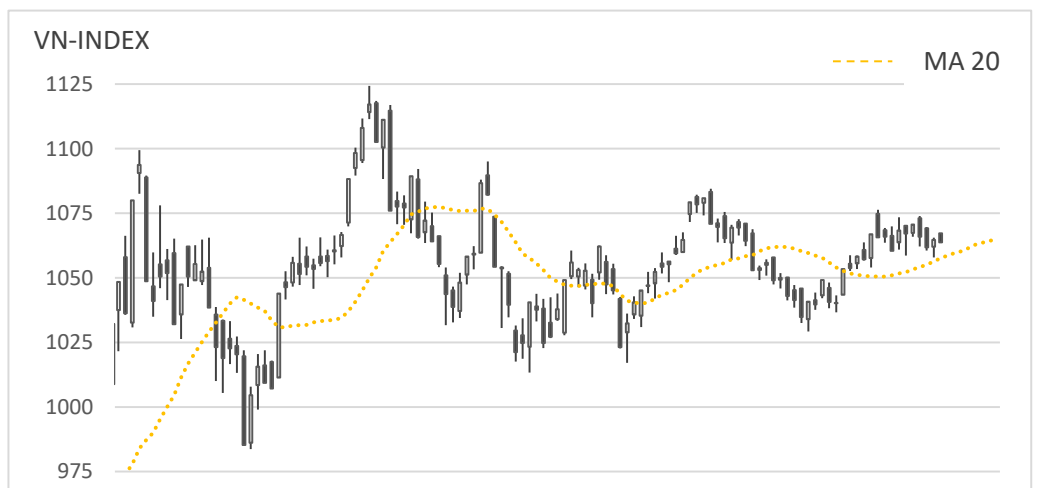
Tổng quan	Giá trị	Thay đổi
Vn-Index	1,063.76	-0.08%
KLGD (triệu CP)	630.41	-4.38%
Giá trị (tỷ)	10,879.91	-6.98%
HNXIndex	217.64	0.40%
KLGD (triệu CP)	86.56	-8.15%
Giá trị (tỷ)	1,355.28	-18.63%
Khoi ngoại	HSX	HNX
Mua (tỷ)	840.76	6.21
Bán (tỷ)	1,172.39	6.94
GT ròng (tỷ)	-331.63	-0.73

Thay đổi giá trong ngày

Tâm lý thị trường
Bi quan Hưng phấn

Điểm nhận giao dịch

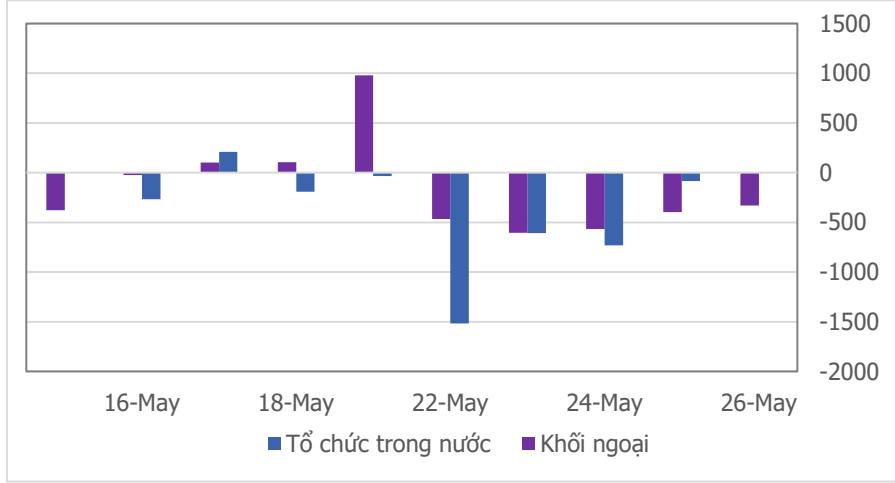
- Tâm lý tiêu cực của giới đầu tư thế giới bao trùm chứng trường Việt tuần qua khi cuộc đàm phán trần nợ công tại Mỹ vẫn chưa có lời giải, khiến chỉ số VN-Index liên tục chịu sức ép từ áp lực chốt lời. Mặc dù đón nhận tin tức vô cùng tích cực khi SBV giảm lãi suất điều hành lần thứ 3 trong năm 2023, thế nhưng động lực tăng điểm ấy vẫn chưa đủ để đánh bật áp lực chốt lời của nhà đầu tư, chỉ số đành ngậm ngùi mất điểm trong 2 phiên Thứ ba và Thứ tư. May mắn thay, nhờ sự lên tiếng của nhóm cổ phiếu VN30, đà rơi của chỉ số đã tạm ngưng trong hai phiên cuối tuần. Kết thúc tuần giao dịch 22/05/2023 – 26/05/2023, chỉ số VN-Index đánh mất 3.31 điểm, giảm về mốc 1,063.76 điểm (-0.31%).
- Thanh khoản thị trường tuần qua có sự điều chỉnh nhẹ với giá trị giao dịch trên sàn HSX trung bình mỗi phiên đạt 12,343.34 tỷ đồng (-2.39%), tương đương khối lượng giao dịch trung bình ở mức 696.1 triệu cổ phiếu (-5.5%). Thanh khoản vẫn giữ ở mức cao, tuy nhiên chỉ số lại chìm trong sắc đỏ, điều đó cho thấy áp lực bán trong tuần qua là rất lớn.
- Điểm tích cực là số nhóm ngành tăng giá tuần qua vẫn có phần nhỉnh hơn với 11/21 nhóm ngành, mặc cho thị trường chịu áp lực bán cao. Trong đó, nhóm BĐS KCN (+3.35%), Xây dựng (+4.03%) và Công nghệ viễn thông (+2.28%) là những ngành đóng góp nhiều nhất giúp thị trường neo giữ điểm số không sụt giảm sâu. Ở chiều ngược lại, áp lực bán phần lớn nằm ở những nhóm ngành như Đường (-4.1%), Thép (-2.84%) và đặc biệt là Ngân hàng (-1.22%) khi là nhóm gây tác động tiêu cực nhất cho chỉ số.
- Trước những bất ổn từ nền kinh tế Mỹ, dòng tiền khối ngoại tiếp tục tháo chạy khỏi thị trường Việt Nam. Tuần qua, họ bán ròng tới 2,363.47 tỷ đồng trên toàn thị trường. Trong đó, họ xả hàng ở hàng loạt các mã lớn trên thị trường, tiêu biểu như VND (-340.99 tỷ đồng), HPG (-329.01 tỷ đồng), VNM (-315.99 tỷ đồng), CTG (-208.86 tỷ đồng)...

Quan điểm thị trường

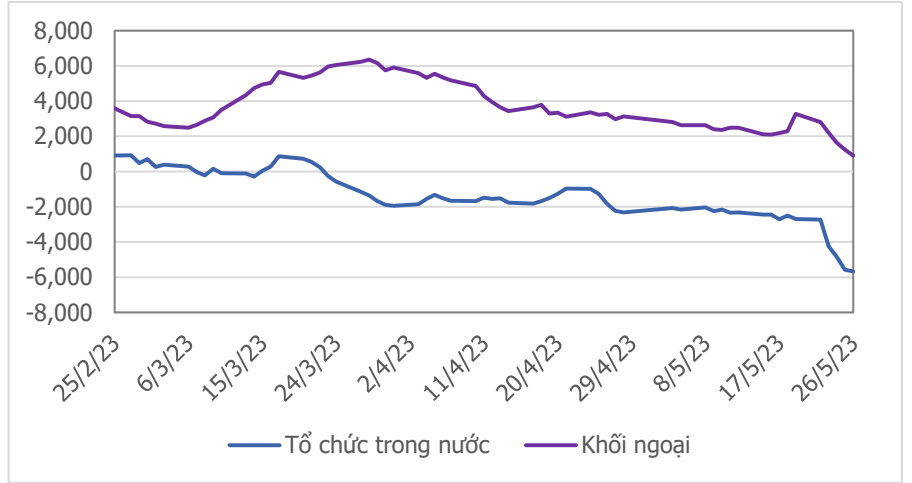
- Phiên cuối tuần đóng cửa trong sắc đỏ nhẹ, cùng với thanh khoản sụt giảm mạnh mẽ so với mức giao dịch trung bình tuần qua cho thấy áp lực bán đã có phần suy yếu đáng kể sau phiên Thứ năm hồi phục tích cực. Thêm vào đó, đà tăng ấn tượng của nhóm BĐS KCN (+3.35%), Xây dựng (+4.03%), Công nghệ viễn thông (+2.28%)... cũng có sự đóng góp rất lớn cho thị trường tuần qua.
- Hiện tại, chỉ số vẫn đang đi ngang tích lũy tốt trong vùng (1,060 – 1,070) điểm trong suốt 2 tuần vừa qua. Đồng thời, mặc dù nhiều lần đe dọa đảo chiều xu hướng tích cực, thế nhưng mốc hỗ trợ (1,050 – 1,060) vẫn đang thể hiện tốt vai trò nâng đỡ thị trường. Vì vậy, chúng tôi tiếp tục giữ vững kỳ vọng vào xu hướng tăng điểm lần này của thị trường và duy trì trạng thái nắm giữ danh mục, bên cạnh đó có thể túc tặc gia tăng tỷ trọng ở những mã có sự bùng nổ mạnh mẽ tuần qua, ưu tiên giải ngân tại nhóm cổ phiếu BĐS KCN và Xây dựng.



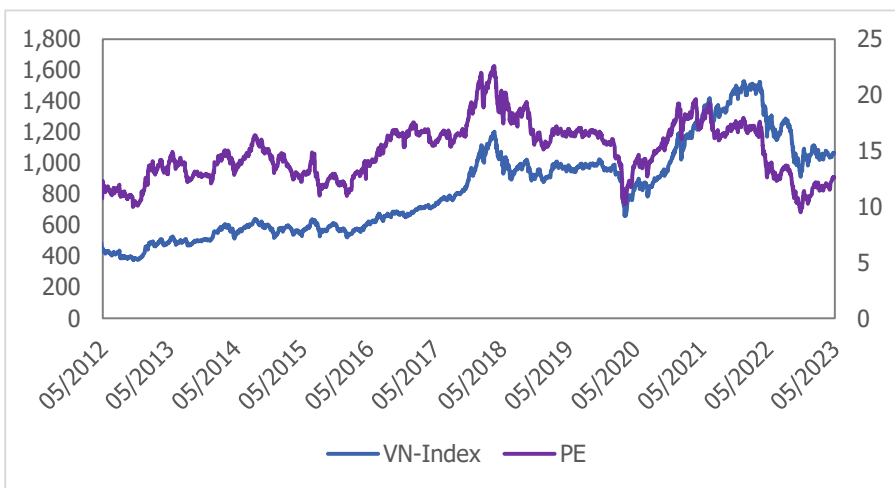
Giao dịch tổ chức trong nước và khối ngoại 10 phiên (tỷ)



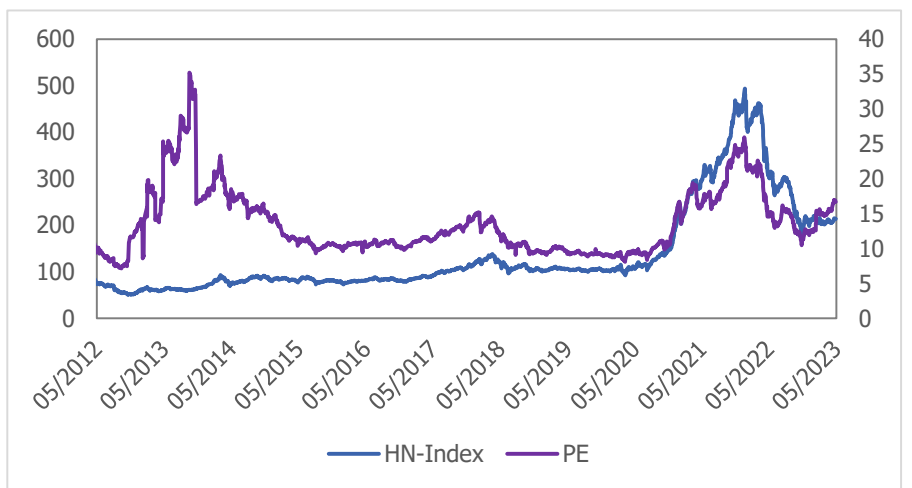
Lũy kế tổ chức trong nước và khối ngoại 3 tháng gần đây (tỷ)



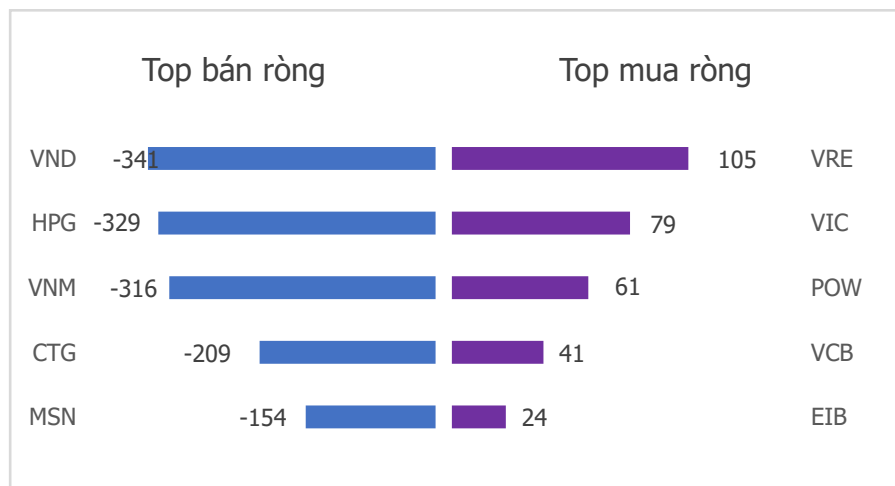
VN Index - PE lịch sử



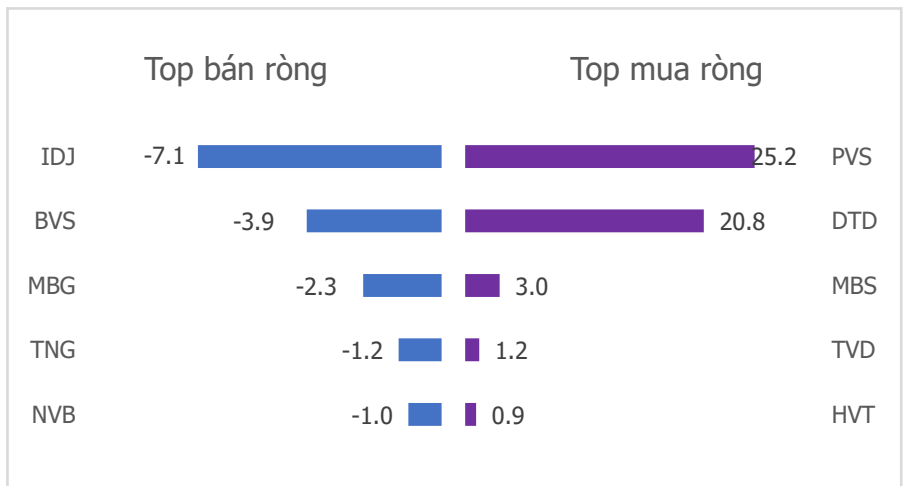
HNX Index - PE lịch sử



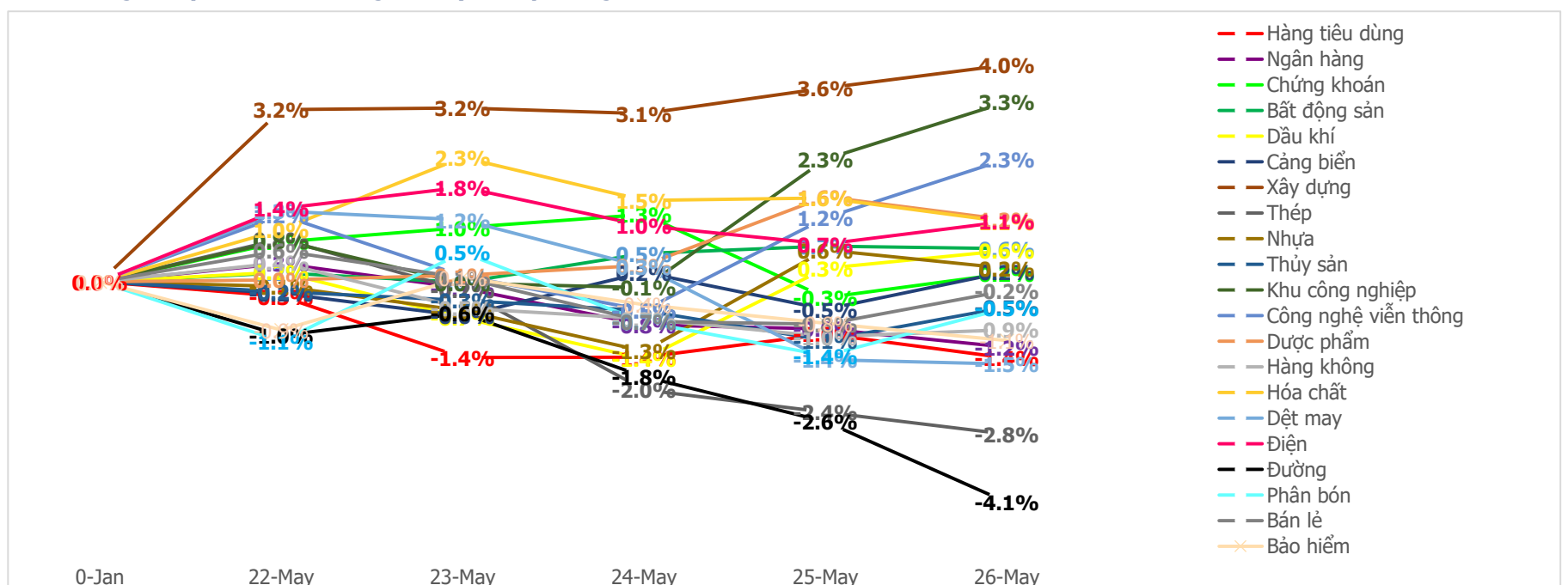
Top 5 phiên mua bán ròng khối ngoại HSX (tỷ)



Top 5 phiên mua bán ròng khối ngoại HNX (tỷ)



Diễn biến giao dịch theo nhóm ngành lũy kế 5 phiên gần nhất



LIÊN HỆ TRUNG TÂM NGHIÊN CỨU CSI:Email: csi.research@vncsi.comTel: **(+84) 24 3926 0099 (109)****Người thực hiện: Lâm Phúc Thành**

Chuyên viên Phân tích Kinh tế Vĩ mô và Thị trường Chứng khoán

Email: thanhlp@vncsi.com.vn

Hệ Thống Khuyến Nghị: Hệ thống khuyến nghị của CTCP Chứng khoán Kiến Thiết Việt Nam (CSI) được xây dựng dựa trên mức chênh lệch của giá mục tiêu 12 tháng và giá cổ phiếu trên thị trường tại thời điểm đánh giá.

Xếp hạng	Khi (giá mục tiêu – giá hiện tại)/giá hiện tại
MUA	$\geq 20\%$
KHẢ QUAN	Từ 10% đến 20%
PHÙ HỢP THỊ TRƯỜNG	Từ -10% đến +10%
KÉM KHẢ QUAN	Từ -10% đến - 20%
BÁN	$\leq -20\%$

Tuyên bố miễn trách nhiệm: Bản quyền thuộc về Công ty Cổ phần Chứng khoán Kiến Thiết Việt Nam (CSI), những thông tin sử dụng trong báo cáo được thu thập từ những nguồn đáng tin cậy và CSI không chịu trách nhiệm về tính chính xác của chúng. Các nhận định trong bản báo cáo này dựa trên cơ sở phân tích chi tiết và cẩn thận, theo đánh giá chủ quan của chúng tôi, là hợp lý trong thời điểm đưa ra báo cáo, các nhận định trong báo cáo này có thể thay đổi bất kỳ lúc nào mà không báo trước. Báo cáo này không nên được diễn giải như một đề nghị mua hay bán bất cứ một cổ phiếu nào. CSI sẽ không chịu trách nhiệm đối với tất cả hay bất kỳ thiệt hại nào hoặc sự kiện bị coi là thiệt hại đối với việc sử dụng toàn bộ thông tin hoặc ý kiến của báo cáo này. Báo cáo này không được phép sao chép, tái bản bởi bất kỳ cá nhân hoặc tổ chức nào khi chưa được phép của CSI.

TRỤ SỞ CSI

Tầng 11, Tòa nhà TNR, 54A Nguyễn Chí Thanh, Phường Láng Thượng, Quận Đống Đa, Hà Nội

ĐT: + 84 24 3926 0099 Website: <https://www.vncsi.com.vn>