

NGÀY 28/04

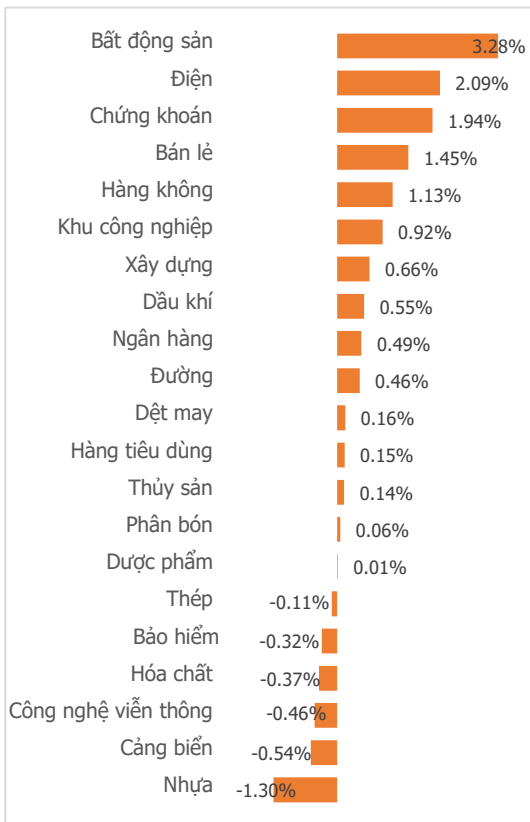
# CHẤM DỨT HAI TUẦN TIÊU CỰC, VN-INDEX HỒI PHỤC NHẹ 6 ĐIỂM

Tổng quan	Giá trị	Thay đổi
Vn-Index	1,049.12	0.91%
KLGD (triệu CP)	606.83	20.83%
Giá trị (tỷ)	10,278.94	18.40%
HNXIndex	207.48	0.79%
KLGD (triệu CP)	74.95	5.53%
Giá trị (tỷ)	1,139.19	16.11%

Khoi ngoại	HSX	HNX
Mua (tỷ)	1,042.97	29.89
Bán (tỷ)	880.69	3.07
GT ròng (tỷ)	162.28	26.82

## Thay đổi giá trong ngày



## Điểm nhấn giao dịch

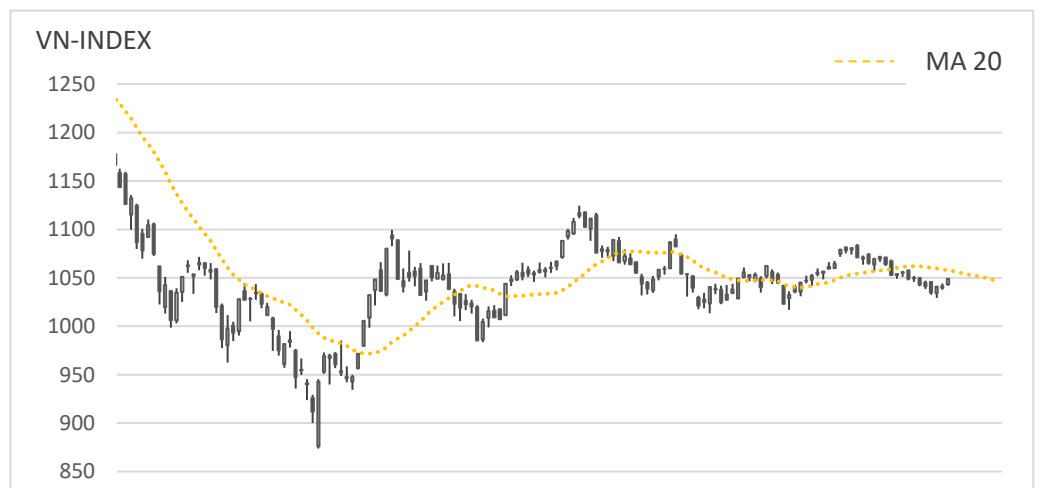
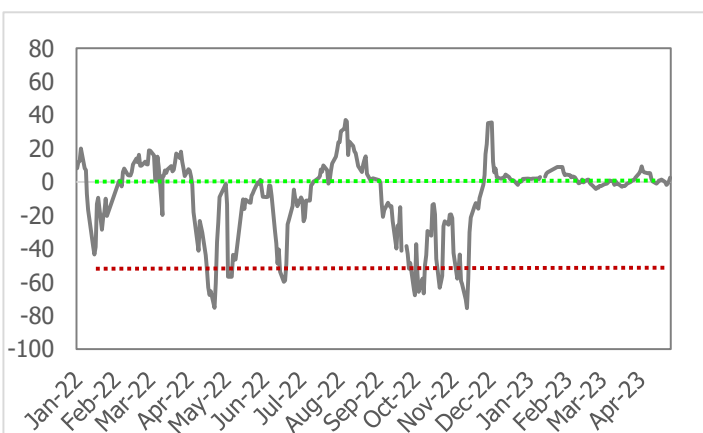
- Áp lực bán tiếp tục gây sức ép lên chỉ số trong những phiên đầu tuần nay, đồng thời đè nặng lên tâm lý nhà đầu tư khiến thị trường giao dịch hết sức ảm đạm với thanh khoản sụt giảm nặng nề. Tưởng chừng chuỗi ngày giảm điểm sẽ còn tiếp tục kéo dài sau một phiên thứ 3 tiếp tục lao dốc, thế nhưng tới phiên thứ 4, chỉ số bất ngờ có một pha "cua gấp" đảo chiều tăng điểm với sự đồng thuận cao từ dòng tiền. Nhận thêm sự ủng hộ từ tâm lý tích cực trên phố Wall, chứng trường Việt Nam đã kết thúc một tuần đầy trọn vẹn với đà tăng trong phiên cuối tuần lên tới hơn 9 điểm. Kết thúc tuần giao dịch 24/04/2023 – 28/04/2023, chỉ số VN-Index thành công lấy lại sắc xanh với đà tăng 6.21 điểm, đóng cửa ở mức cao nhất tuần tại 1,049.12 điểm (+0.6%).
- Thanh khoản tuần này trên sàn HSX có cải thiện nhẹ với giá trị giao dịch trung bình mỗi phiên đạt 9,787.29 tỷ đồng (+12.14%), tương đương khối lượng giao dịch trung bình đạt 550.52 triệu cổ phiếu (+9.91%). Thanh khoản cải thiện cùng đà tăng nhẹ của chỉ số tuần qua cho thấy nhà đầu tư đang dần lấy lại được tâm lý tích cực.
- Chấm dứt 2 tuần giảm điểm, đà tăng đã quay trở lại với thị trường với sự đồng thuận tới từ 12/21 nhóm ngành. Trong đó, Thép (+4.44%) và Nhựa (+3.3%) đứng chễm chệ ở vị trí top đầu những nhóm ngành tăng điểm tích cực tuần qua, đóng góp công đầu giúp thị trường đảo chiều chỉ số trong phiên ngày Thứ Tư. Nhờ đó, sắc xanh đã dần dần lan toả sang những nhóm ngành khác như Xây dựng (+2.92%), Dược phẩm (+2.41%), Điện (+2.11%)... Tuy nhiên, "chất xúc tác" Thép – Nhựa vẫn chưa đủ mạnh mẽ nhuộm xanh những nhóm ngành như Thực phẩm tiêu dùng (-1.87%), Bảo hiểm (-1.54%) hay Chứng khoán (-1.13%).
- Mặc dù tuần qua, khối ngoại chỉ bán ròng nhẹ 26.12 tỷ đồng trên cả ba sàn, tuy nhiên trên thực tế, họ lại giao dịch khá sôi động. Ở chiều mua ròng, HPG (+373.07 tỷ đồng), MSB (+344.66 tỷ đồng) và VCB (+125.46 tỷ đồng) là những mã được họ dành phần lớn lượng tiền giải ngân tuần qua để mua gom. Ở chiều ngược lại, họ bán ròng rải rác ở nhiều mã, tiêu biểu như VIC (-136.93 tỷ đồng), VHM (-104.69 tỷ đồng), BMP (-84.56 tỷ đồng)...

## Quan điểm thị trường

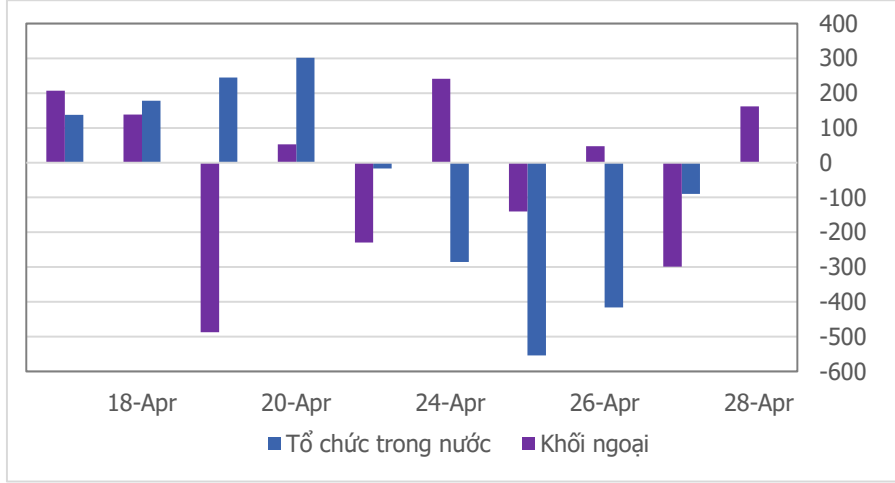
- Thị trường có một phiên giao dịch cuối tuần hết sức tích cực với biên độ bật tăng mạnh mẽ tới hơn 9 điểm. Đóng cửa giao dịch tuần này tại mức điểm cao nhất trong tuần, trên đồ thị VN-Index hình thành một cây nến Bullish Hammer với thân nến xanh cùng bóng dưới dài. Đây là một tín hiệu khá tích cực cho thị trường khi chỉ số đang cho thấy những tín hiệu đảo chiều đầu tiên.
- Thị trường đã thành công lấy lại sắc xanh, thế nhưng thanh khoản tuần qua mới chỉ bắt đầu có sự cải thiện nhẹ. Điều đó cho thấy tín hiệu đảo chiều trên đồ thị tuần vẫn còn khá yếu ớt. Tuy nhiên, đi sâu hơn vào quan sát thị trường, chúng tôi nhận thấy dòng tiền đang có sự phân hoá tương đối rõ nét khi nhiều cổ phiếu bắt đầu có sự bứt phá từ vùng tích lũy nền nhiều tuần qua. Ở thời điểm hiện tại theo quan điểm của chúng tôi, nhà đầu tư có thể bắt đầu mở vị thế thăm dò mới trở lại với tỷ trọng thấp, ưu tiên giải ngân ở những cổ phiếu có sự bứt phá trong những ngày vừa qua.
- Một số cổ phiếu bứt phá đáng chú ý: VHM, NLG, NT2...

## Tâm lý thị trường

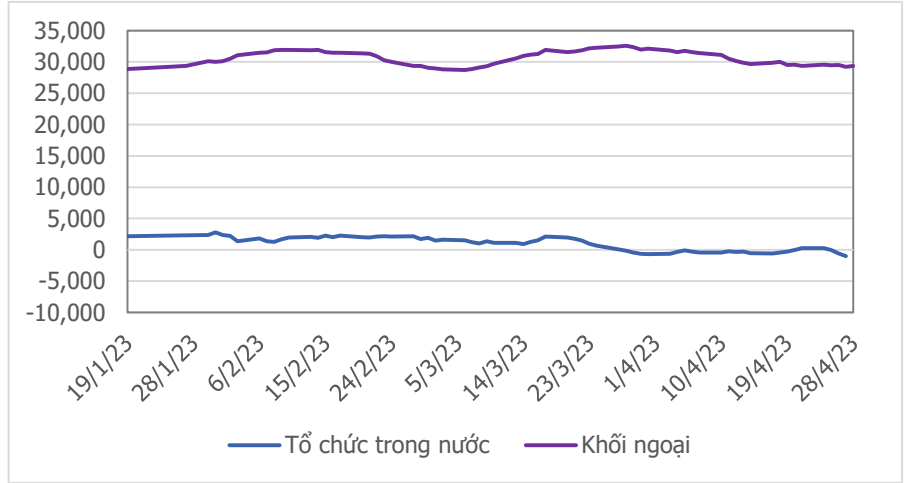
Bì quan Hưng phấn



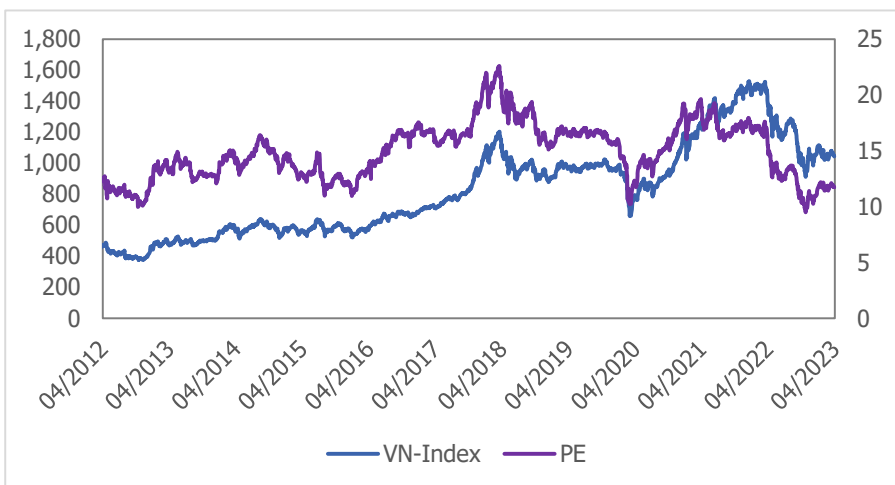
**Giao dịch tổ chức trong nước và khối ngoại 10 phiên (tỷ)**



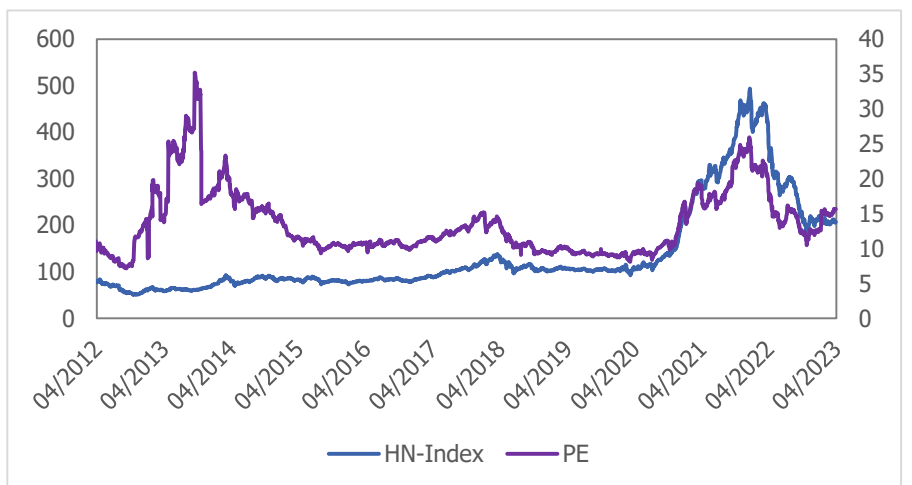
**Lũy kế tổ chức trong nước và khối ngoại 3 tháng gần đây (tỷ)**



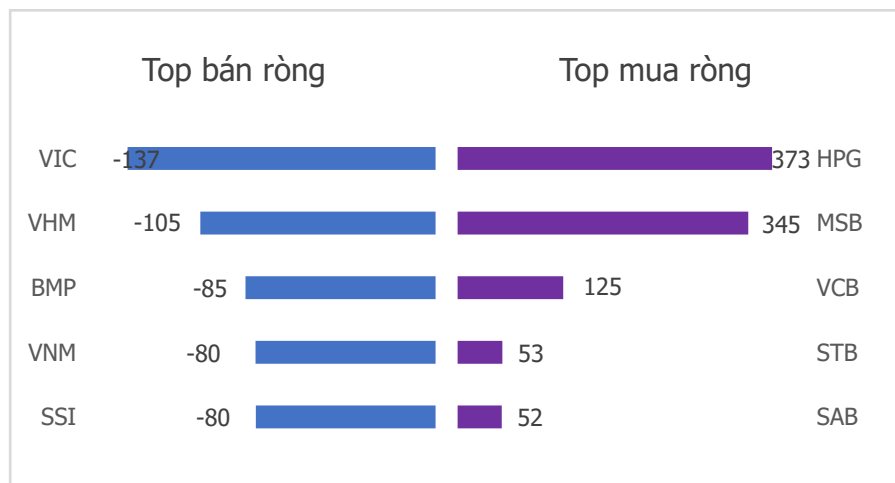
**VN Index - PE lịch sử**



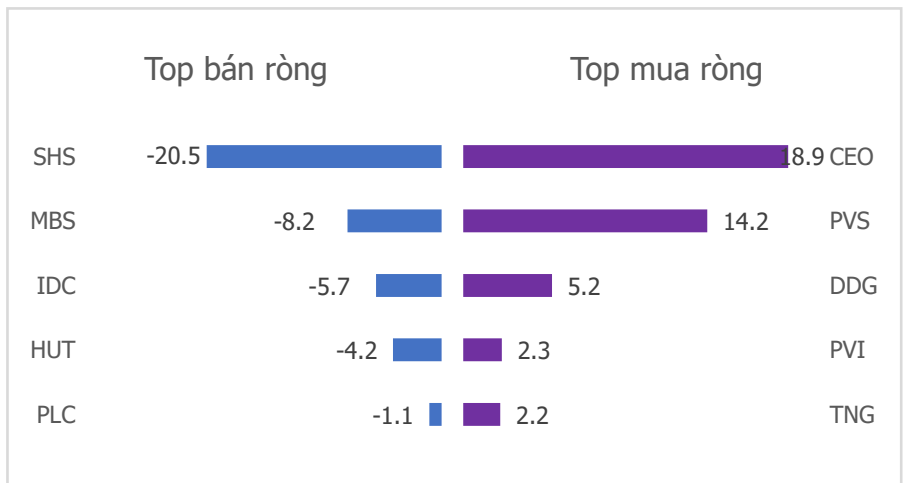
**HNX Index - PE lịch sử**



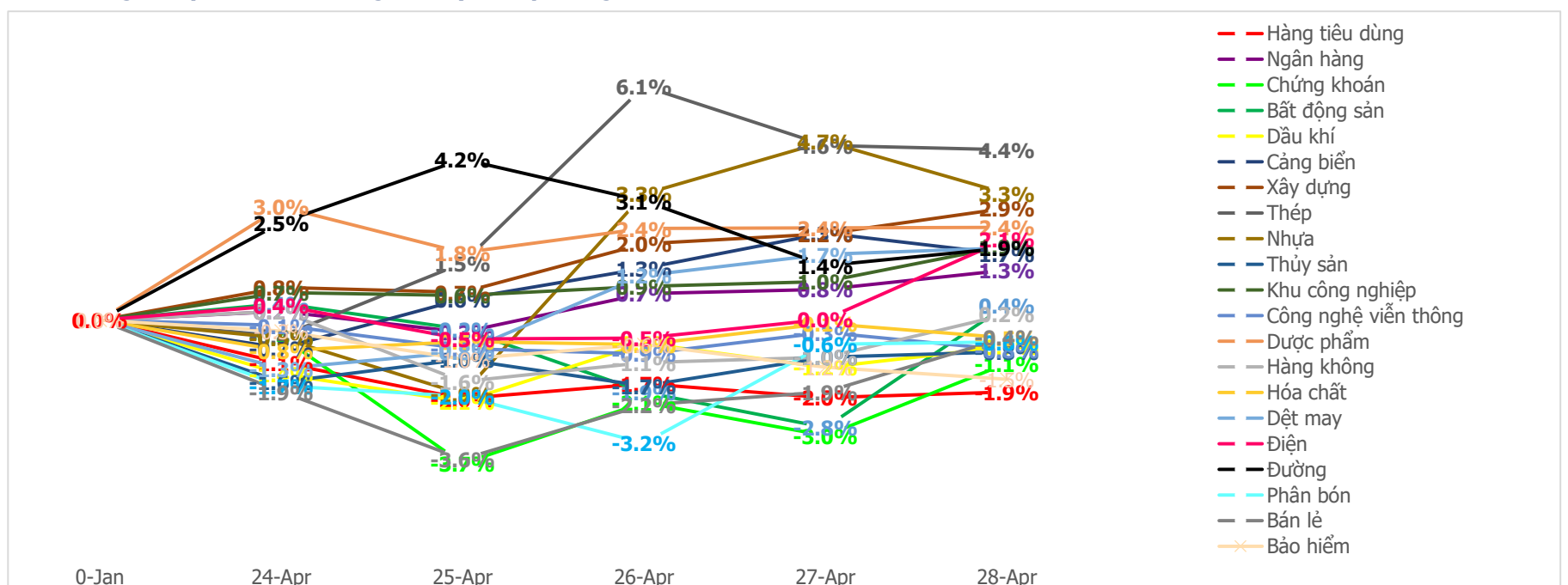
**Top 5 phiên mua bán ròng khối ngoại HSX (tỷ)**



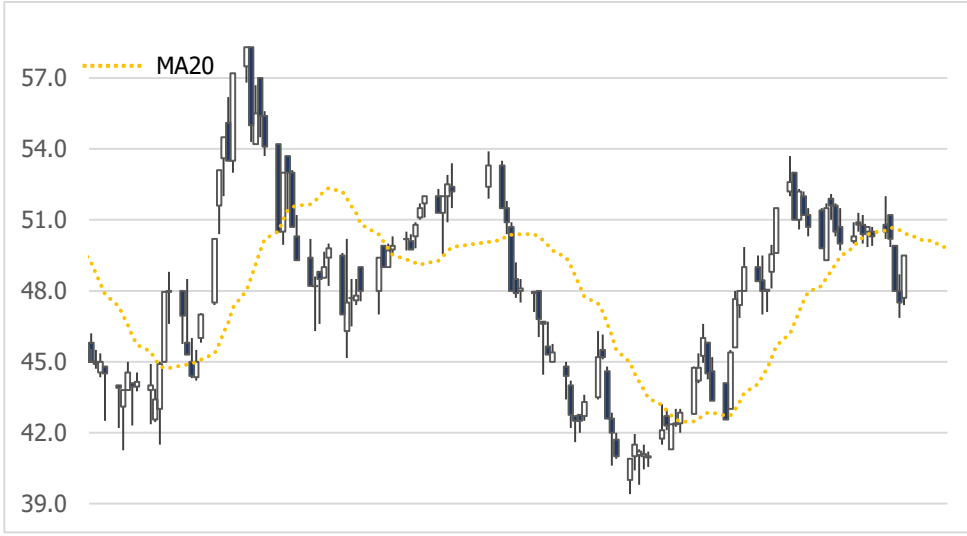
**Top 5 phiên mua bán ròng khối ngoại HNX (tỷ)**



**Diễn biến giao dịch theo nhóm ngành lũy kế 5 phiên gần nhất**



## Khuyến nghị theo phân tích kỹ thuật



### VHM - CTCP Vinhomes

Sau khi khuyến nghị mua vào ngày 13/03/2023, cổ phiếu VHM đã chạm giá mục tiêu đề ra ban đầu. Tuy nhiên ở thời điểm hiện tại, nhận thấy rằng cổ phiếu vẫn đang giữ giá tương đối tốt. Thêm vào đó, VHM vừa có một phiên bật tăng mạnh mẽ, hình thành mẫu hình đảo chiều trên đồ thị ngày giá cổ phiếu. Chúng tôi khuyến nghị NĐT giải ngân tại:

- Vùng mua: 49,000 – 50,000
- Giá mục tiêu: 57,500
- Giá cắt lỗ: 46,500



### NLG - CTCP Đầu tư Nam Long

Sau khi khuyến nghị mua vào ngày 31/03/2023, giá cổ phiếu đã nhanh chóng chạm vào mức giá mục tiêu đề ra trong bản tin cuối ngày. Ở thời điểm hiện tại, cổ phiếu NLG vẫn có diễn biến giá vô cùng tích cực khi vừa bứt phá thành công khỏi vùng kháng cự (31,500 – 32,500) cùng khối lượng giao dịch gấp gần 2 lần so với giao dịch trung bình 20 phiên cùng giá vọt tăng gần kịch trần. Chúng tôi khuyến nghị NĐT giải ngân tại:

- Vùng mua: 33,100 – 33,700
- Giá mục tiêu: 40,500
- Giá cắt lỗ: 30,500

## LIÊN HỆ TRUNG TÂM NGHIÊN CỨU CSI:

Email: [csi.research@vncsi.com](mailto:csi.research@vncsi.com)

Tel: (+84) 24 3926 0099 (109)

### Người thực hiện: Lâm Phúc Thành

Chuyên viên Phân tích Kinh tế Vĩ mô và Thị trường Chứng khoán

Email: [thanhp@vncsi.com.vn](mailto:thanhp@vncsi.com.vn)

**Hệ Thống Khuyến Nghị:** Hệ thống khuyến nghị của CTCP Chứng khoán Kiến Thiết Việt Nam (CSI) được xây dựng dựa trên mức chênh lệch của giá mục tiêu 12 tháng và giá cổ phiếu trên thị trường tại thời điểm đánh giá.

Xếp hạng	Khi (giá mục tiêu – giá hiện tại)/giá hiện tại
MUA	$\geq 20\%$
KHẢ QUAN	Từ 10% đến 20%
PHÙ HỢP THỊ TRƯỜNG	Từ -10% đến +10%
KÉM KHẢ QUAN	Từ -10% đến -20%
BÁN	$\leq -20\%$

**Tuyên bố miễn trách nhiệm:** Bản quyền thuộc về Công ty Cổ phần Chứng khoán Kiến Thiết Việt Nam (CSI), những thông tin sử dụng trong báo cáo được thu thập từ những nguồn đáng tin cậy và CSI không chịu trách nhiệm về tính chính xác của chúng. Các nhận định trong báo cáo này dựa trên cơ sở phân tích chi tiết và cẩn thận, theo đánh giá chủ quan của chúng tôi, là hợp lý trong thời điểm đưa ra báo cáo, các nhận định trong báo cáo này có thể thay đổi bất kỳ lúc nào mà không báo trước. Báo cáo này không nên được diễn giải như một đề nghị mua hay bán bất cứ một cổ phiếu nào. CSI sẽ không chịu trách nhiệm đối với tất cả hay bất kỳ thiệt hại nào hoặc sự kiện bị coi là thiệt hại đối với việc sử dụng toàn bộ thông tin hoặc ý kiến của báo cáo này. Báo cáo này không được phép sao chép, tái bản bởi bất kỳ cá nhân hoặc tổ chức nào khi chưa được phép của CSI.

## TRỤ SỞ CSI

Tầng 11, Tòa nhà TNR, 54A Nguyễn Chí Thanh, Phường Láng Hạ, Quận Đống Đa, Hà Nội

ĐT: + 84 24 3926 0099 Website: <https://www.vncsi.com.vn>