NGÀY 31/12

Tổng quan	Giá trị	Thay đổi
VN-Index	1,498.28	0.83%
KLGD (triệu cp)	836.32	16.05%
Giá trị (tỷ)	26,056.85	18.43%
HNXIndex	473.99	2.67%
KLGD (triệu cp)	107.83	-12.82%
Giá trị (tỷ)	2,821.94	-18.57%

Khối ngoại	HSX	HNX
Mua (tỷ)	860.66	19.06
Bán (tỷ)	739.84	8.44
GT ròng (tỷ)	120.82	10.62

Thay đổi giá trị giao dịch ngày

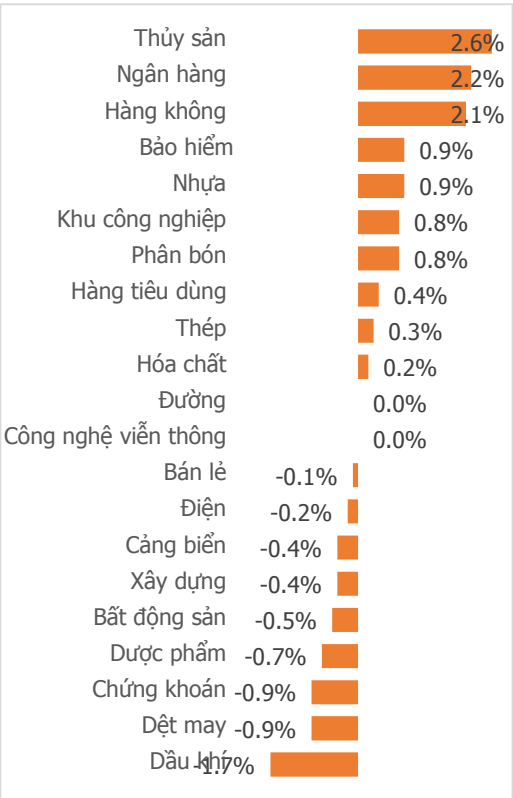

Tâm lý thị trường

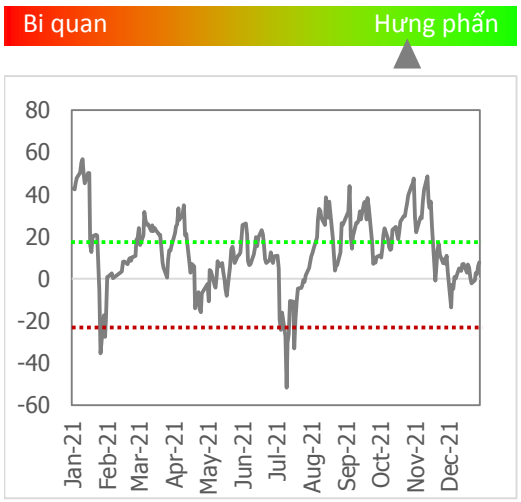

MỘT NĂM THĂNG HOA CỦA CHỨNG KHOÁN VIỆT

Điểm nhấn giao dịch

- Phiên giao dịch cuối cùng đã kết thúc trong sắc xanh, thị trường chứng khoán khép lại một năm 2021 thăng hoa và nhiều cảm xúc. Đóng cửa ở mức 1.498,28 điểm, VN-Index ghi nhận mức tăng 35,73% tính từ đầu năm và là một trong những thị trường tăng điểm ấn tượng nhất trong khu vực. Hàng loạt kỷ lục đã được thiết lập trong năm vừa qua, về điểm số, thanh khoản cũng như tài khoản mở mới của các nhà đầu tư. Một năm đi qua cùng với rất nhiều sự kiện đáng nhớ: quy mô vốn hóa thị trường cổ phiếu vượt 120% GDP, áp dụng hệ thống mới trên HSX, ra mắt sở giao dịch chứng khoán…
- Tuần cuối cùng của năm khép lại trong sắc xanh với 17/21 nhóm ngành tăng giá. Trong đó mức tăng mạnh nhất gọi tên các nhóm Ngân hàng (+5,3%). Đà tăng ấn tượng trong hai tuần trở lại đây sau thời gian tích lũy khá lâu cho thấy đây có thể là một nhóm ngành tiềm năng trong năm tới. Nhóm Chứng khoán (+4,8%) cũng khép lại một năm vô cùng thành công khi là nhóm ngành tăng mạnh nhất thị trường trong năm vừa qua (+189,4%). Một điểm sáng khác trong tuần này là các cổ phiếu Xây dựng (+3,7%), đây lại là quán quân về mức tăng toàn thị trường trong quý 4 (+58,3%). Ở phía giảm điểm, nhóm Phân bón (-6,0%) kết thúc tuần với mức giảm mạnh, những lũy kế cả năm, nhóm này vẫn tăng đến 153,0%.
- Kết thúc tuần giao dịch từ ngày 27/12 đến ngày 31/12, VN-Index tăng 21,25 điểm (+1,44%) lên mốc 1.498,28 điểm. Thanh khoản giao dịch bình quân mỗi phiên đạt 24.913 tỷ trên HSX, giảm mạnh 22,87% so với tuần trước. Trong khi đó, chỉ số HNX-Index tăng 28,38 điểm (+6,37%) lên mốc 473,99 điểm.
- Khối ngoại bất ngờ mua ròng cả 5/5 phiên giao dịch trong tuần cuối cùng của năm với giá trị 1.237 tỷ, mở ra cơ hội trong năm tới dòng vốn này sẽ quay lại thị trường chứng khoán Việt Nam. Lũy kế cả năm, khối ngoại bán ròng 57.832 tỷ trên HSX, ghi nhận năm rút vốn mạnh nhất của khối ngoại. Tuy nhiên, những triển vọng phục hồi khi nền kinh tế mở cửa trở lại, dịch covid được khống chế hoàn toàn, tỷ giá ổn định… sẽ là những điểm nhấn hấp dẫn dòng vốn này trong năm tới

Quan điểm thị trường

Chưa chinh phục thành công mốc 1.500 điểm trong phiên giao dịch cuối cùng của năm 2021, nhưng tổng kết lại là một năm tăng trưởng cực kỳ ấn tượng của chứng khoán Việt Nam. Tròn một năm Vn-index tăng 35,73% - Mức tăng mạnh thứ 2 kể từ năm 2010 đến nay, chỉ thua năm 2017 với mức tăng 48%. 2021 đã khép lại, hành trang cho năm mới 2022 khá nhiều kỳ vọng cho tăng trưởng trên thị chứng khoán. CSI kính chúc Quý Khách Hàng một năm mới 2022 đầu tư nhiều may mắn.

Kết thúc tuần, Vn-index vẫn thể hiện tín hiệu tích cực, dù thanh khoản có sụt giảm so với tuần trước. Chúng tôi nhận thấy Vn-index vẫn trong xu hướng tăng điểm và khả năng cao sẽ hướng đến mốc kháng cự 1.545 điểm trong các tuần tiếp theo của năm mới 2022. Phiên giao dịch cuối cùng của năm 2021 cũng cho thấy xu hướng lạc quan trong ngắn hạn.

Một vài CP bứt phá đáng chú ý theo trong phiên hôm nay như: SCS, VIB…

Giao dịch tự doanh và khối ngoại 10 phiên gần nhất (tỷ)

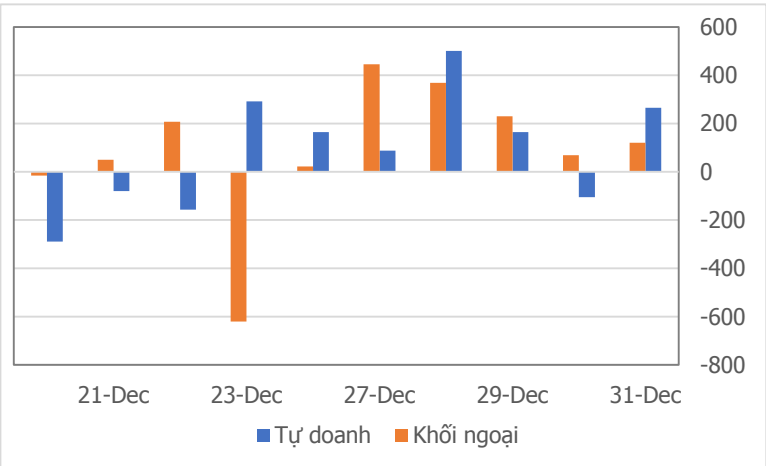

Giá trị lũy kế tự doanh và khối ngoại từ đầu năm (tỷ)

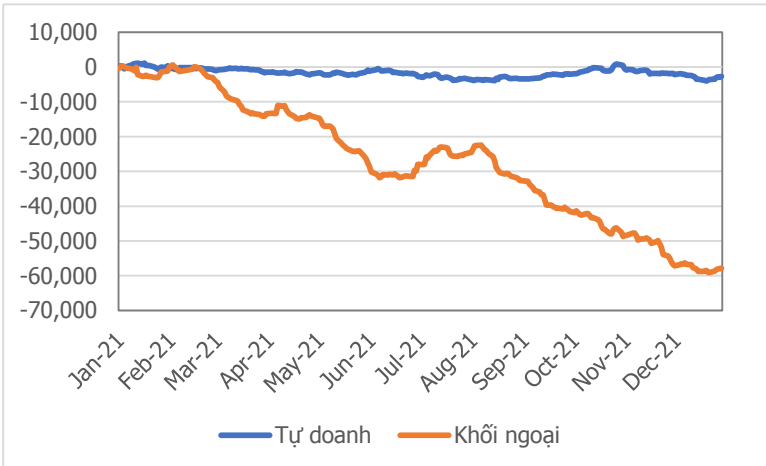

VN Index - PE lịch sử

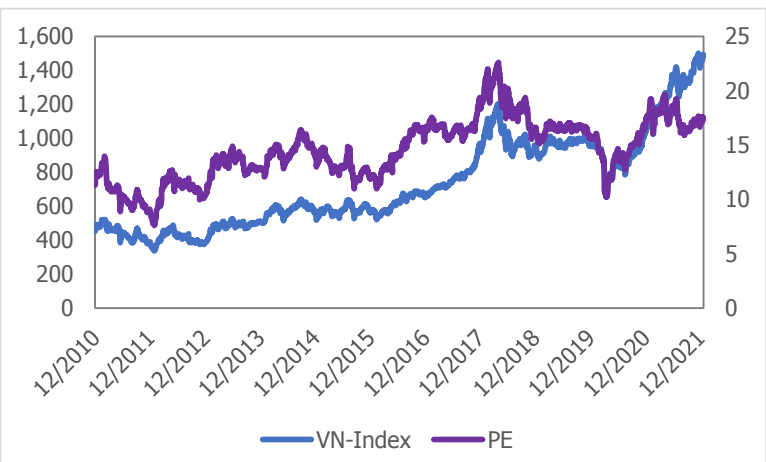

HNX Index - PE lịch sử

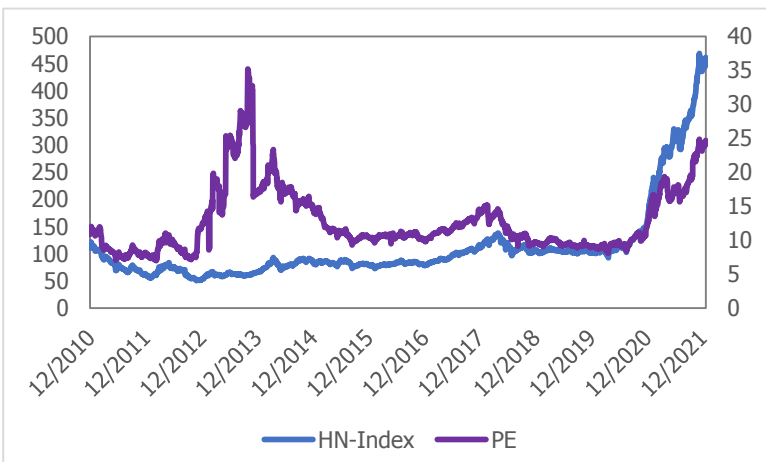

Top mua bán ròng tự doanh 5 phiên gần nhất (tỷ)

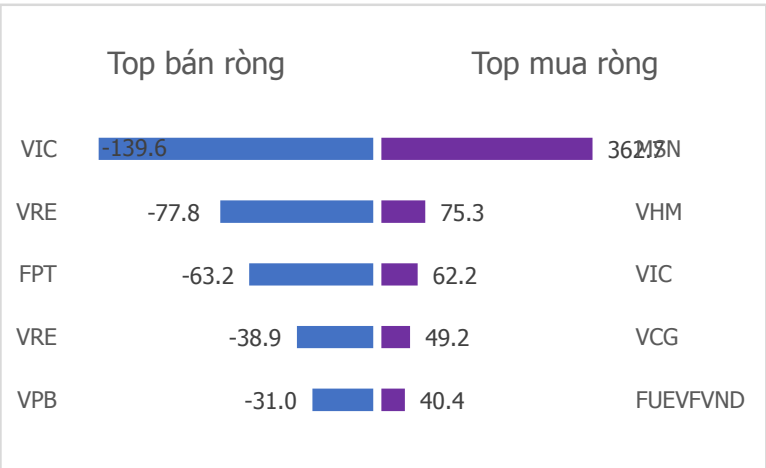

Top mua bán ròng khối ngoại 5 phiên gần nhất (tỷ)

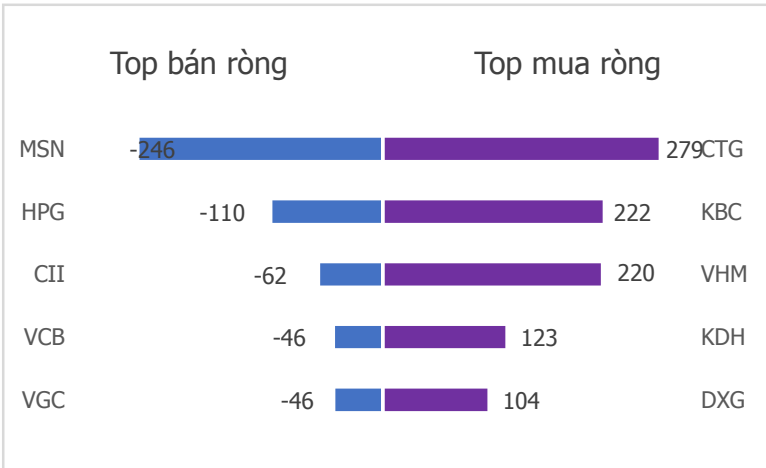

Giao dịch theo nhà đầu tư 10 phiên gần nhất (tỷ)

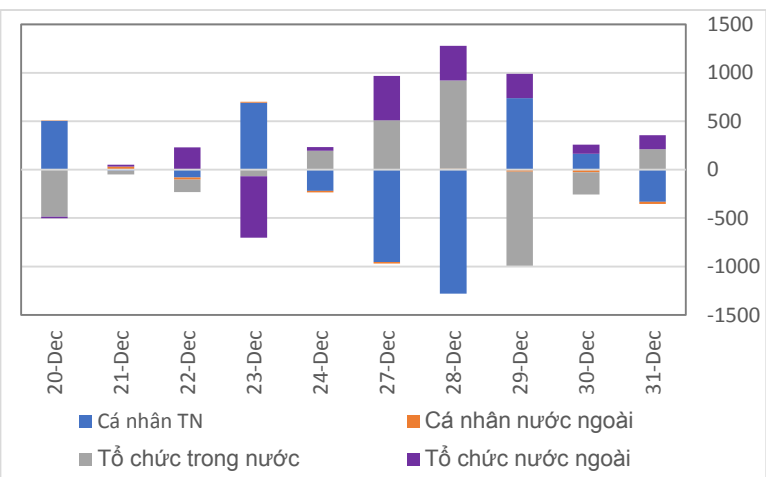

Giao dịch nhà đầu tư cá nhân trong nước lũy kế (tỷ)

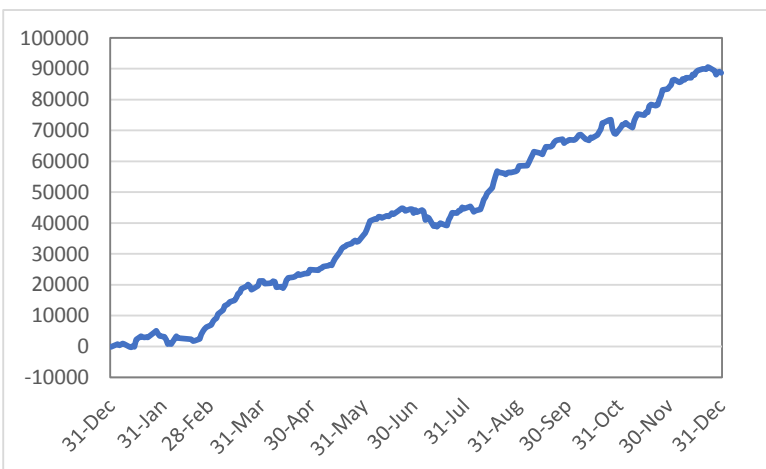

Diễn biến giao dịch theo nhóm ngành 5 phiên gần nhất

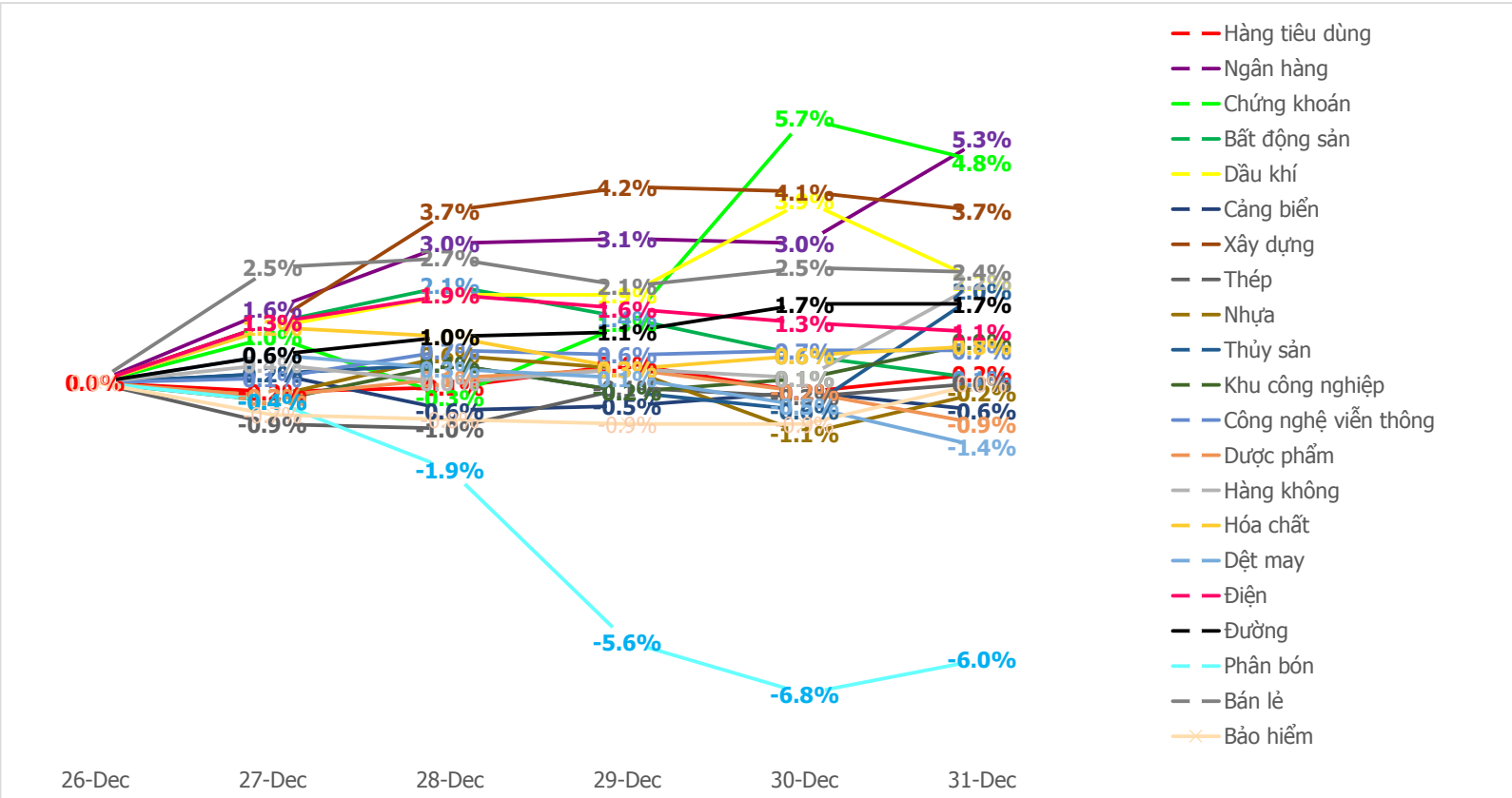

Khuyến nghị theo phân tích kỹ thuật

SCS - Công ty Cổ phần Dịch vụ Hàng hóa Sài Gòn

- Cổ phiếu đang vận động trong xu hướng tăng trong ngắn hạn và xu hướng tăng trong trung hạn.
- Kháng cự ngắn hạn gần nhất là 176.0, đây là mốc kháng cự tương đối yếu. Hỗ trợ ngắn hạn gần nhất là 158.2, đây là mốc hỗ trợ tương đối yếu.
- Thanh khoản giao dịch trung bình 10 phiên giao dịch gần nhất đạt 15.5 nghìn cổ phiếu và thấp hơn trung bình 50 phiên gần nhất 31.3%, cho thấy lực cầu đang yếu dần trong ngắn hạn.
- Dựa trên các tín hiệu kỹ thuật, chúng tôi khuyến nghị mua đối với cổ phiếu SCS với mức giá 160.0, chốt lời ở giá 180.8 và cắt lỗ ở giá 148.8.

VIB - Ngân hàng Thương mại Cổ phần Quốc tế Việt Nam

- Cổ phiếu đang vận động trong xu hướng tăng trong ngắn hạn và xu hướng tăng trong trung hạn.
- Kháng cự ngắn hạn gần nhất là 52.0, đây là mốc kháng cự tương đối yếu. Hỗ trợ ngắn hạn gần nhất là 45.5, đây là mốc hỗ trợ tương đối yếu.
- Thanh khoản giao dịch trung bình 10 phiên giao dịch gần nhất đạt 3.1 triệu cổ phiếu và cao hơn trung bình 50 phiên gần nhất 22.5%, cho thấy lực cung đang mạnh dần trong ngắn hạn.
- Dựa trên các tín hiệu kỹ thuật, chúng tôi khuyến nghị mua đối với cổ phiếu VIB với mức giá 47.3, chốt lời ở giá 53.4 và cắt lỗ ở giá 44.0.

Danh mục khuyến nghị đầu tư của CSI

Mã	Tên doanh nghiệp	Vốn hóa (tỷ)	Đóng cửa	Giá KN	Ngày KN	Trạng thái	Lợi nhuận	Link
HDG	Tập đoàn Hà Đô	11,847	66,500	49,400	11/08/2021	Nắm giữ	34.6%	Xem
FPT	Công ty cổ phần FPT	84,939	93,000	92,100	22/07/2021	Nắm giữ	1.0%	Xem
VPB	NH Việt Nam Thịnh Vượng	157,370	35,800	34,200	31/08/2021	Nắm giữ	4.7%	Xem
TPB	Ngân hàng Tiên Phong	64,457	41,050	33,000	22/07/2021	Nắm giữ	24.4%	Xem
TCB	Ngân hàng Kỹ Thương	173,088	50,000	50,900	25/06/2021	Nắm giữ	-1.8%	Xem
LHG	CTCP Long Hậu	2,691	53,000	39,000	15/06/2021	Đã bán	24.4%	Xem
MSB	Ngân hàng Hàng Hải	43,534	29,000	17,800	13/05/2021	Nắm giữ	62.9%	Xem
SED	Giáo dục Phương Nam	208	22,800	17,700	12/05/2021	Nắm giữ	28.8%	Xem
HND	Nhiệt điện Hải Phòng	9,411	18,875	20,450	04/05/2021	Nắm giữ	-7.7%	Xem

LIÊN HỆ TRUNG TÂM NGHIÊN CỨU CSI: csi.research@vncsi.com.vn
Tel: (+84) 24 3926 0099 (109)

Người thực hiện: Lê Văn Thành
Chuyên viên Phân tích Kinh tế Vĩ mô và Thị trường Chứng khoán
Email: : thanhlv@vncsi.com.vn

Hệ Thống Khuyến Nghị: Hệ thống khuyến nghị của CTCP Chứng khoán Kiến Thiết Việt Nam (CSI) được xây dựng dựa trên mức chênh lệch của giá mục tiêu 12 tháng và giá cổ phiếu trên thị trường tại thời điểm đánh giá.

Xếp hạng	Khi (giá mục tiêu – giá hiện tại)/giá hiện tại
MUA	>=20%
KHẢ QUAN	Từ 10% đến 20%
PHÙ HỢP THỊ TRƯỜNG	Từ -10% đến +10%
KÉM KHẢ QUAN	Từ -10% đến - 20%
BÁN	<= -20%

Tuyên bố miễn trách nhiệm: Bản quyền thuộc về Công ty Cổ phần Chứng khoán Kiến Thiết Việt Nam (CSI), Những thông tin sử dụng trong báo cáo được thu thập từ những nguồn đáng tin cậy và CSI không chịu trách nhiệm về tính chính xác của chúng, Quan điểm thể hiện trong báo cáo này là của (các) tác giả và không nhất thiết liên hệ với quan điểm chính thức của CSI, Không một thông tin cũng như ý kiến nào được viết ra nhằm mục đích quảng cáo hay khuyến nghị mua/bán bất kỳ chứng khoán nào, Báo cáo này không được phép sao chép, tái bản bởi bất kỳ cá nhân hoặc tổ chức nào khi chưa được phép của CSI.

TRỤ SỞ CSI

Tầng 11 Tòa Nhà Diamond Flower, số 48 Lê Văn Lương, Phường Nhân Chính, Quận Thanh Xuân, Hà Nội
ĐT: + 84 24 3926 0099 Webiste: https://www.vncsi.com.vn