

BANK LÊN TIẾNG, THỊ TRƯỜNG TRẢ LỜI

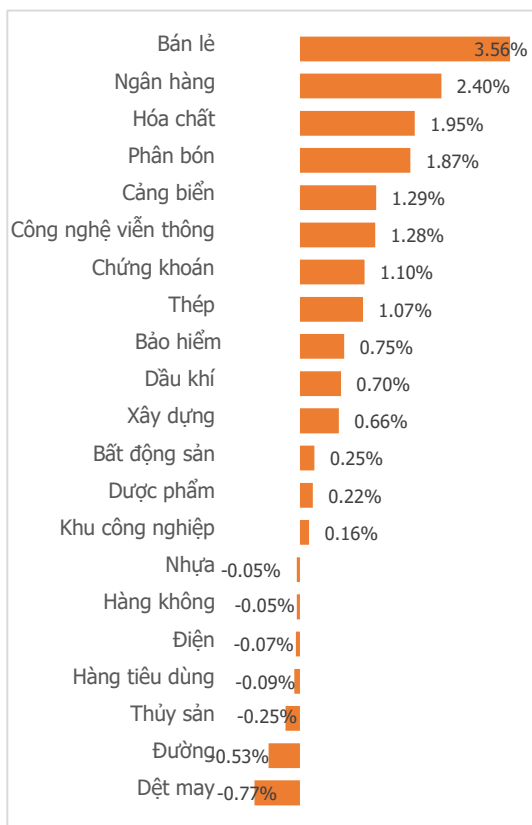
NGÀY 02/06

Điểm nhấn giao dịch

Tổng quan	Giá trị	Thay đổi
Vn-Index	1,090.84	1.15%
KLGD (triệu CP)	1,012.80	20.92%
Giá trị (tỷ)	18,330.50	32.30%
HNXIndex	226.03	0.92%
KLGD (triệu CP)	132.02	9.69%
Giá trị (tỷ)	1,870.00	13.34%

Khoĩ ngoại	HSX	HNX
Mua (tỷ)	1,156.25	5.76
Bán (tỷ)	1,377.99	35.35
GT ròng (tỷ)	-221.74	-29.59

Thay đổi giá trong ngày

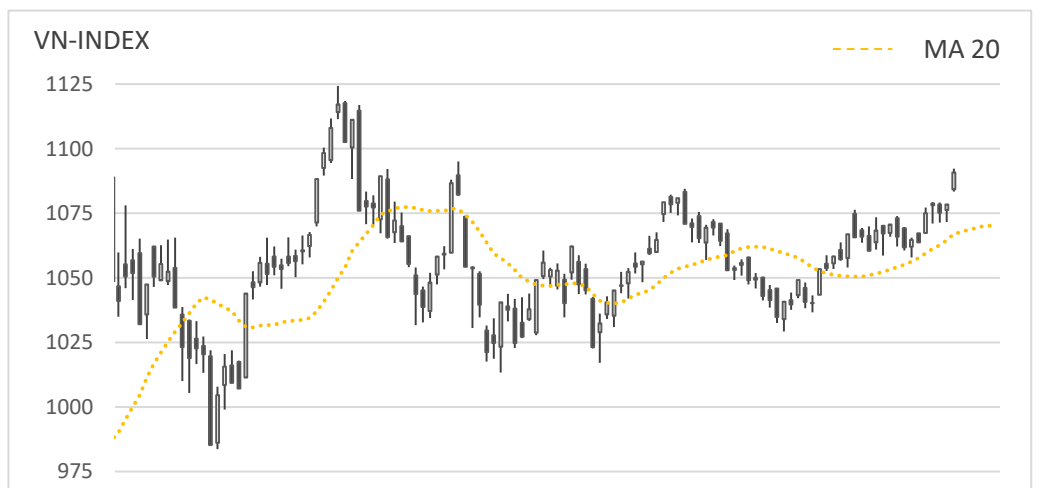
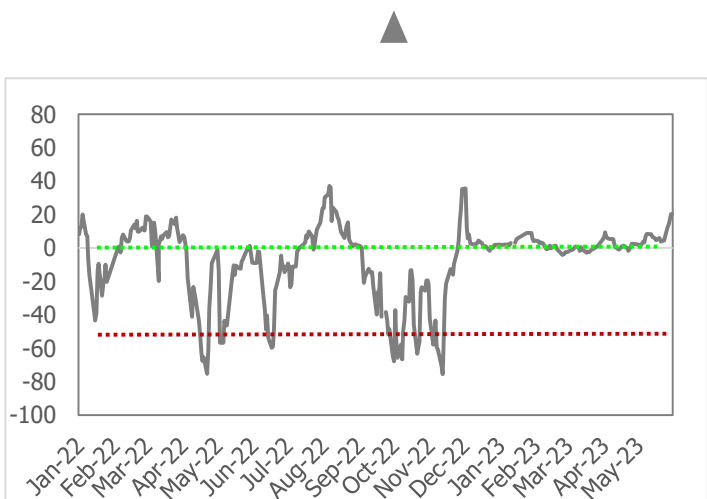


- Sau khi đạt thoả thuận nâng trần nợ công Mỹ vào cuối tuần trước, sắc xanh đã ngay lập tức phủ kín thị trường ngay trong phiên đầu tuần, đẩy chỉ số tăng vọt báo hiệu một tuần giao dịch đầy khởi sắc. Tuy nhiên tới những phiên giao dịch sau đó, rào cản dần xuất hiện khi áp lực chốt lời ngắn hạn gia tăng mạnh mẽ, khiến chỉ số liên tục bị cản bước trên con đường vượt ngưỡng kháng cự 1,080 điểm. Tưởng chừng viễn cảnh ấy sẽ kéo dài tới hết tuần, thế nhưng giới đầu tư bất ngờ vỡ òa trong cảm xúc khi chứng kiến một phiên Thứ 6 bùng nổ mạnh mẽ, thành công bứt phá qua ngưỡng kháng cự 1,080. Kết thúc tuần giao dịch 29/05/2023 – 02/06/2023 đầy sôi động, chỉ số VN-Index nhẩy vọt 27.08 điểm lên mốc 1,090.84 điểm (+2.55%).
- Dòng tiền trên thị trường tuần qua gia tăng đột biến, trung bình mỗi phiên, giá trị giao dịch trên sàn HSX lên tới 15,640.1 tỷ đồng (+26.7%) tương ứng với khối lượng giao dịch đạt mức 901.06 triệu cổ phiếu (+29.44%). Đà tăng điểm được hỗ trợ bởi thanh khoản tăng cao, điều đó cho thấy nhà đầu tư đang rất lạc quan vào xu hướng tăng điểm của thị trường.
- Hưởng ứng đà tăng của chỉ số, thị trường cũng mở tiệc tưng bừng với sự tham dự của 19/21 nhóm ngành thi nhau "diện đồ xanh". Điểm mặt những cái tên nổi bật nhất trong bữa tiệc tới từ sắc xanh ấn tượng của nhóm ngành Chứng khoán (+7.07%), Hoá chất (+8.08%) và Bán lẻ (+6.06%), đã thành công kéo lại tâm lý tích cực cho toàn thị trường. Theo đó, sắc xanh cũng dễ dàng lan toả ra nhiều nhóm ngành khác như BĐS KCN (+4.72%), Ngân hàng (+3.55%), Xây dựng (+3.27%)... Đáng tiếc thay, vẫn còn 2 nhóm ngành không thể tham dự bữa tiệc lần này đó là Dầu khí (-0.47%) và BĐS (-0.1%).
- Khoĩ ngoại tuần qua vẫn tiếp tục một mình một đường khi bán ròng tới 1,278.69 tỷ đồng trên toàn thị trường. Trong đó phần lớn lượng xả hàng tập trung ở một vài mã như EIB (-832.73 tỷ đồng), VNM (-204.52 tỷ đồng) và VPB (-139.73 tỷ đồng). Ở chiều ngược lại, FPT (+312.47 tỷ đồng) và VIC (+142.11 tỷ đồng) lại được họ tích cực gom thêm khá nhiều trong tuần vừa rồi.

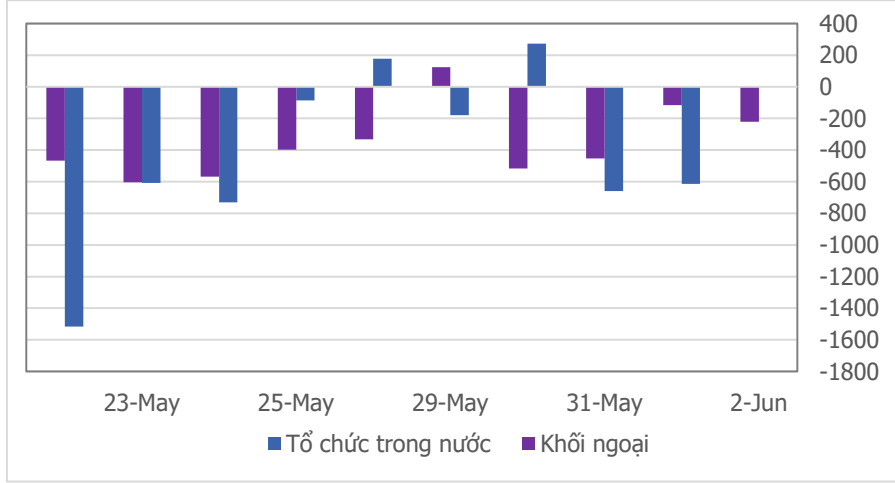
Quan điểm thị trường

- Ngày giao dịch cuối tuần hôm nay là phiên tăng điểm ấn tượng của chứng trường Việt. Trong đó nổi bật là dòng CP Ngân hàng, sau khoảng thời gian lặng sóng nhường sức bật cho các nhóm ngành khác thì hôm nay đã chính thức lên tiếng với nhiều mã tăng mạnh như VIB, KLB, TCB, MBB, VBB, ABB... Bên cạnh đó Bán lẻ, Chứng khoán, Hóa chất cũng duy trì tín hiệu tích cực để nâng đỡ thị trường. Phiên tăng cuối tuần là một tín hiệu rất tích cực cả về điểm số lẫn thanh khoản, đặc biệt là dòng tiền lớn chảy mạnh vào nhóm CP Bluechip cho thấy những những lạc quan lớn về nhóm nhà đầu tư lớn tham gia thị trường.
- Tổng kết lại tuần qua, nhiều nhóm tăng mạnh như Chứng khoán (+7.07%), Hóa chất (+8.08%), Bán lẻ (+6.06%), BĐS Khu công nghiệp (+4.72%)... tạo thành thân nền tăng giá trên biểu tuần, áp đảo 2 thân nền đỏ của 2 tuần trước đó. Mặt khác trên biểu đồ ngày, VN-Index bùng nổ cắt lên đường trung bình dài hạn MA(200) với thanh khoản tăng cho thấy những dấu hiệu tích cực cho xu hướng tăng điểm quay lại thị trường sau hơn 11 tháng giao dịch nằm dưới đường trung bình MA(200). Hơn nữa mốc kháng cự mạnh 1,080 của 2 tháng trước đã được VN-Index chinh phục ngọt ngào trong phiên bùng nổ hôm nay, thể hiện xung lực thay đổi của xu hướng. Chúng tôi kỳ vọng nhịp tăng điểm sẽ kéo VN-Index tiến tới mốc kháng cự 1,120 điểm trong tuần sau. Và tại mốc này, chúng tôi khuyến nghị căn bán, chốt lời sau 2 tháng mua và nắm giữ.
- Một số CP bứt phá đáng chú ý trong phiên giao dịch hôm nay: MBB, MSB, TCB...

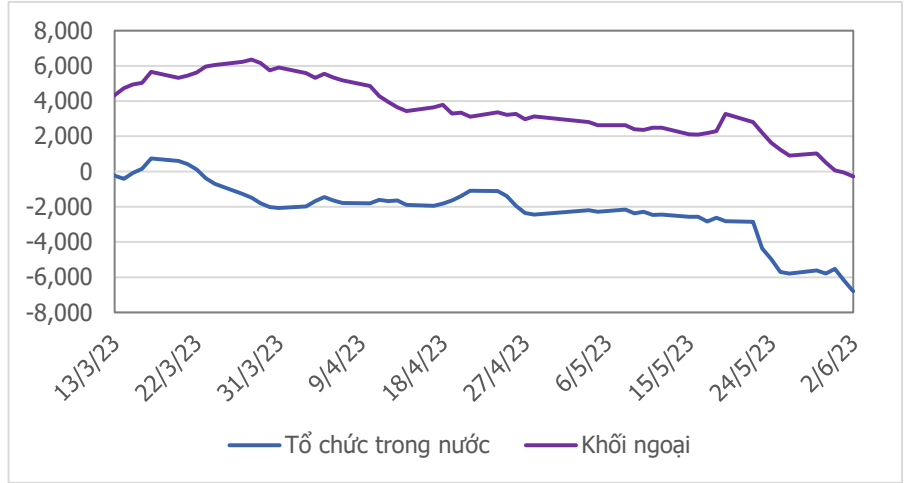
Tâm lý thị trường

Bi quan Hưng phấn


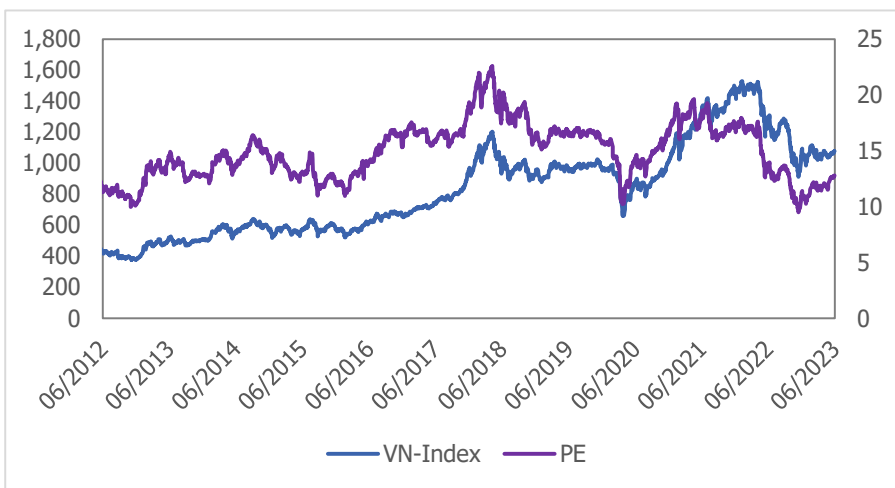
Giao dịch tổ chức trong nước và khối ngoại 10 phiên (tỷ)



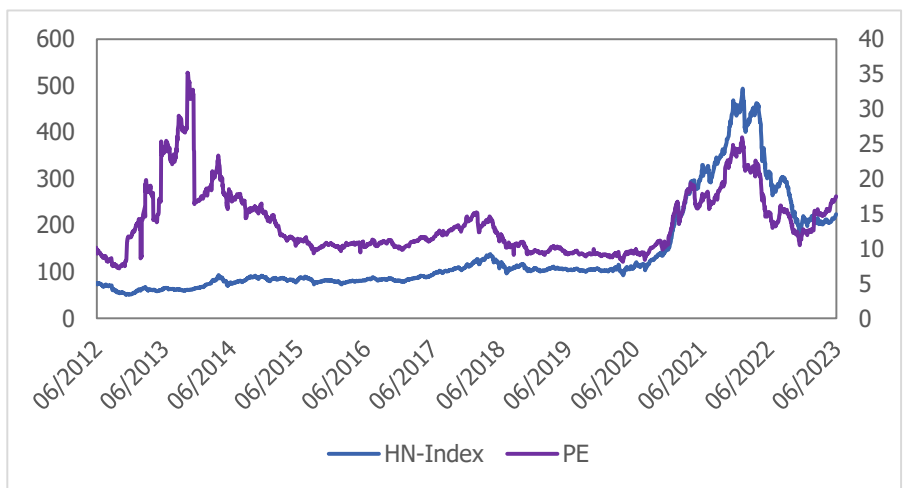
Lũy kế tổ chức trong nước và khối ngoại 3 tháng gần đây (tỷ)



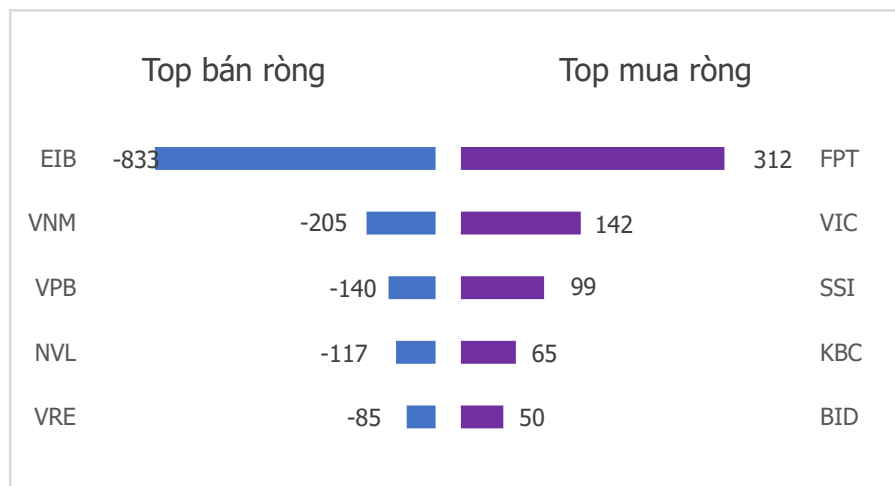
VN Index - PE lịch sử



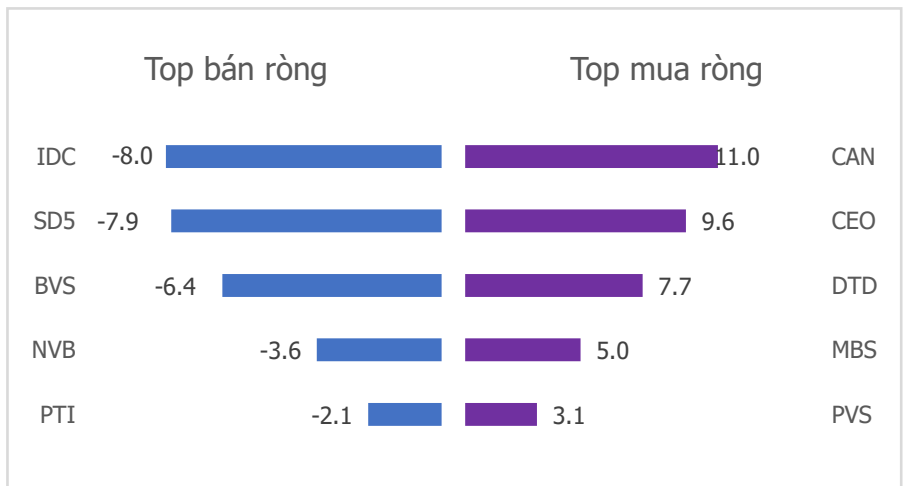
HNX Index - PE lịch sử



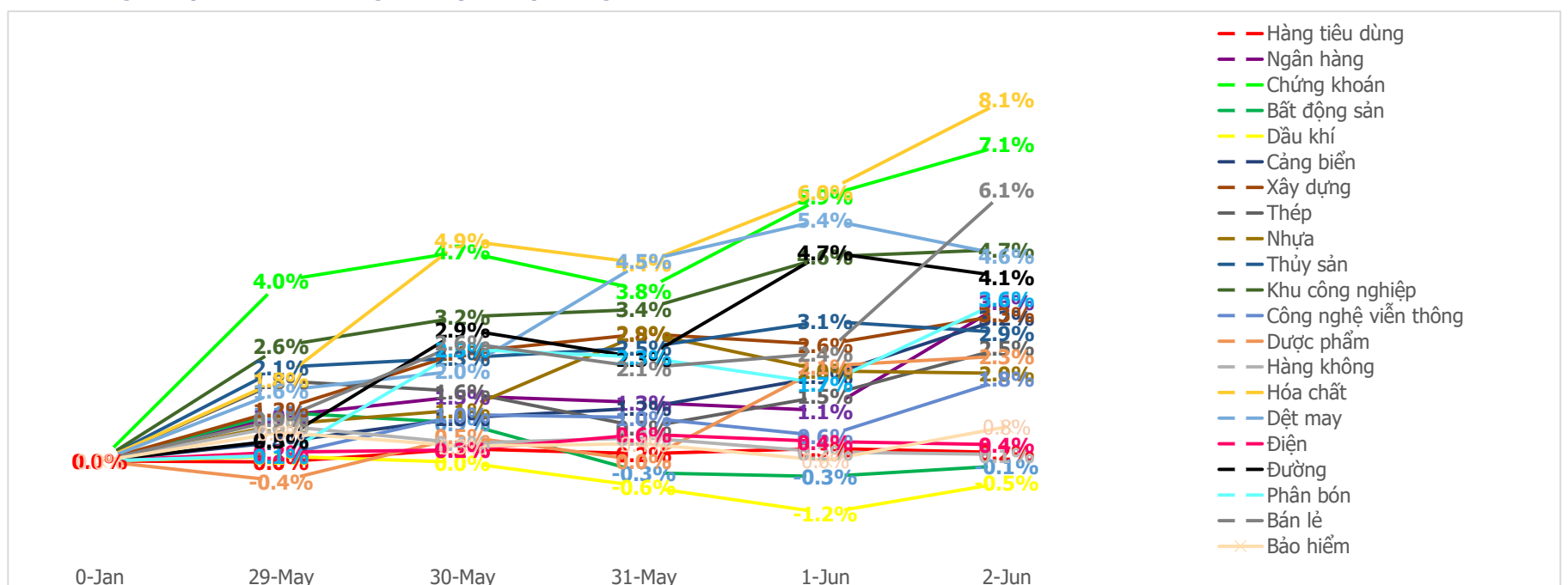
Mua bán ròng khối ngoại HSX 5 phiên gần nhất (tỷ)



Mua bán ròng khối ngoại HNX 5 phiên gần nhất (tỷ)



Diễn biến giao dịch theo nhóm ngành lũy kế 5 phiên gần nhất



Khuyến nghị theo phân tích kỹ thuật



MBB - Ngân hàng Thương mại Cổ phần Quân đội

Là một trong những cổ phiếu góp phần giúp nhóm Ngân hàng bật tăng mạnh mẽ trong phiên hôm nay, cổ phiếu MBB có một phiên tăng giá bùng nổ vượt qua vùng kháng cự ngắn hạn tại (18,500 – 19,000). Đi kèm với đó, MBB hôm nay cũng có lượng giao dịch đột biến, gấp gần 4 lần so với trung bình giao dịch 20 phiên trở lại đây. Chúng tôi khuyến nghị NĐT giải ngân tại:

- Vùng mua: 19,500 – 19,900
- Giá mục tiêu: 22,400
- Giá cắt lỗ: 18,300

LIÊN HỆ TRUNG TÂM NGHIÊN CỨU CSI:

Email: csi.research@vncsi.com

Tel: (+84) 24 3926 0099 (109)

Người thực hiện: Lâm Phúc Thành

Chuyên viên Phân tích Kinh tế Vĩ mô và Thị trường Chứng khoán

Email: thanhlp@vncsi.com.vn

Hệ Thống Khuyến Nghị: Hệ thống khuyến nghị của CTCP Chứng khoán Kiến Thiết Việt Nam (CSI) được xây dựng dựa trên mức chênh lệch của giá mục tiêu 12 tháng và giá cổ phiếu trên thị trường tại thời điểm đánh giá.

Xếp hạng	Khi (giá mục tiêu – giá hiện tại)/giá hiện tại
MUA	$\geq 20\%$
KHẢ QUAN	Từ 10% đến 20%
PHÙ HỢP THỊ TRƯỜNG	Từ -10% đến +10%
KÉM KHẢ QUAN	Từ -10% đến -20%
BÁN	$\leq -20\%$

Tuyên bố miễn trách nhiệm: Bản quyền thuộc về Công ty Cổ phần Chứng khoán Kiến Thiết Việt Nam (CSI), những thông tin sử dụng trong báo cáo được thu thập từ những nguồn đáng tin cậy và CSI không chịu trách nhiệm về tính chính xác của chúng. Các nhận định trong báo cáo này dựa trên cơ sở phân tích chi tiết và cẩn thận, theo đánh giá chủ quan của chúng tôi, là hợp lý trong thời điểm đưa ra báo cáo, các nhận định trong báo cáo này có thể thay đổi bất kỳ lúc nào mà không báo trước. Báo cáo này không nên được diễn giải như một đề nghị mua hay bán bất cứ một cổ phiếu nào. CSI sẽ không chịu trách nhiệm đối với tất cả hay bất kỳ thiệt hại nào hoặc sự kiện bị coi là thiệt hại đối với việc sử dụng toàn bộ thông tin hoặc ý kiến của báo cáo này. Báo cáo này không được phép sao chép, tái bản bởi bất kỳ cá nhân hoặc tổ chức nào khi chưa được phép của CSI.

TRỤ SỞ CSI

Tầng 11, Tòa nhà TNR, 54A Nguyễn Chí Thanh, Phường Láng Thượng, Quận Đống Đa, Hà Nội

ĐT: + 84 24 3926 0099 Website: <https://www.vncsi.com.vn>