

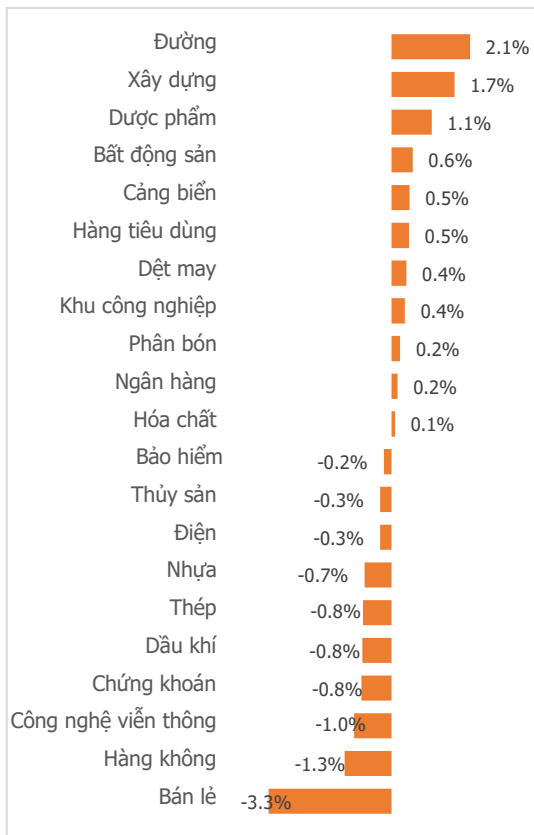
NGÀY 03/02

THỬ THÁCH TÂM LÝ ĐẦU NĂM, THỊ TRƯỜNG BỐC HƠI GẦN 40 ĐIỂM

Tổng quan	Giá trị	Thay đổi
Vn-Index	1,077.15	-0.04%
KLGD (triệu CP)	545.57	-10.53%
Giá trị (tỷ)	10,782.67	-2.37%
HNXIndex	215.28	-0.01%
KLGD (triệu CP)	56.74	-32.39%
Giá trị (tỷ)	842.91	-30.87%

Khối ngoại	HSX	HNX
Mua (tỷ)	1,461.78	21.51
Bán (tỷ)	933.81	5.03
GT ròng (tỷ)	527.97	16.48

Thay đổi giá trong ngày



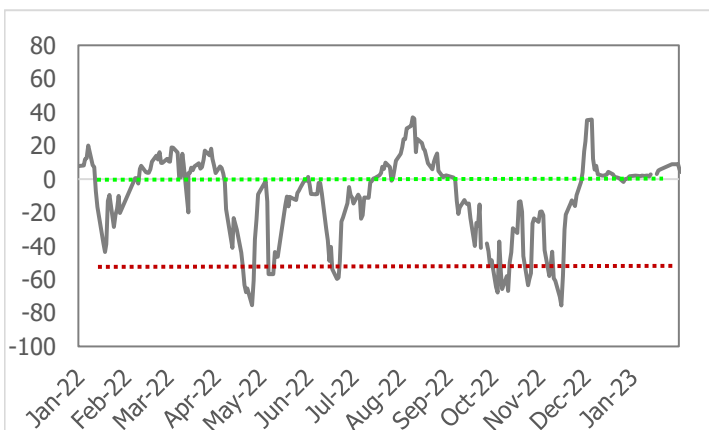
Điểm nhấn giao dịch

- Tuần đầu tiên trong năm mới, chứng trường Việt Nam đã hứng chịu những rung lắc hết sức dữ dội. Áp lực bán tháo đã có dấu hiệu nhen nhóm ngay phiên đầu tuần và ngày một mạnh mẽ, khiến chỉ số có phiên bốc hơi tới hơn 35 điểm. Thế nhưng trong hai phiên cuối, đà bán tháo đã tạm thời chấm dứt khi thanh khoản có phần sụt giảm, cho thấy nhà đầu tư đang trở nên thận trọng hơn. Kết thúc tuần giao dịch đầy ảm đạm, chỉ số Vn-Index sụt giảm 39.95 điểm, quay về mốc 1,077.15 điểm (-3.58%).
- Thanh khoản tuần qua có xu hướng gia tăng so với tuần trước. Trung bình mỗi phiên trên sàn HSX, nhà đầu tư giao dịch 13,329.65 tỷ đồng (+19.04%), đồng thời khối lượng giao dịch cũng đạt 729.13 triệu cổ phiếu (+20.97%). Do áp lực bán tháo mạnh mẽ, có thời điểm thị trường giao dịch tới hơn 17,500 tỷ đồng, tương đương với gần 1 tỷ cổ phiếu, đã đẩy thanh khoản gia tăng trong tuần vừa qua.
- Sắc đỏ bao trùm thị trường, duy nhất chỉ có 3/21 nhóm ngành còn giữ được sắc xanh trong tuần qua. Nhờ hưởng lợi từ giá đường tăng và nhiều thông tin tích cực về kết quả kinh doanh năm 2022, nhóm cổ phiếu Đường (+8.81%) đã đi ngược dòng chảy thị trường để có được đà tăng mạnh mẽ. Thêm vào đó, Cảng biển (+1.09%) và Dược phẩm (+0.89%) cũng may mắn nằm ngoài diện bị bán tháo tuần qua. Ở chiều ngược lại, hàng loạt các nhóm cổ phiếu khác đều chịu áp lực bán mạnh mẽ như Chứng khoán (-5.58%), BĐS (-5.56%), Công nghệ viễn thông (-5.59%), Ngân hàng (-3%)...
- Khối ngoại đang dẫn dắt việc giải ngân mua mới khi giá trị mua ròng tuần qua chỉ đạt 1,857.75 tỷ đồng (-41.32% so với tuần trước). Trong đó, HPG (+867.50 tỷ đồng), STB (+337.90 tỷ đồng) và cổ phiếu quỹ FUEVFVND (+317.64 tỷ đồng) là những mã được mua ròng mạnh nhất. Bên cạnh đó, khối ngoại đã bắt đầu có dấu hiệu bán ròng trên thị trường, một số mã có thể kể đến như VNM (-236.52 tỷ đồng), VHM (-181.67 tỷ đồng), DGC (-133.12 tỷ đồng)...

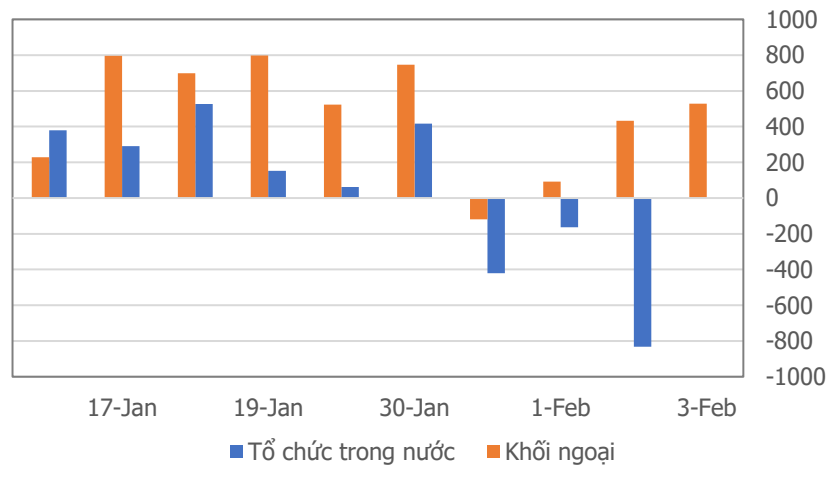
Quan điểm thị trường

- Phiên giao dịch cuối tuần nhìn chung khá trầm lắng, biên độ biến động hẹp và thanh khoản duy trì ở mức thấp. Vn-Index đang có xu hướng Sideway tích lũy trong biên độ hẹp ở 2 phiên gần đây. Nhóm CP tích cực trong phiên hôm nay là Đường – có phiên thứ 2 bùng nổ, khép lại một tuần tích cực. Nổi tiếp dòng CP tăng điểm là sự trở lại của nhiều mã CP được kỳ vọng hưởng lợi từ Đầu tư công (LCG, HHV, FCN, VCG, C4G...) sau 2 phiên điều chỉnh mạnh trước đó.
- Tổng kết lại một tuần giao dịch trọn vẹn sau Tết Nguyên Đán thì áp lực bán đã hoàn toàn chiếm thế chủ động trên thị trường trong tuần qua. Trên biểu đồ tuần là một thân nến giảm mạnh với khối lượng vượt trội so với 5 tuần trước đó. Xét về xu hướng, tín hiệu tăng điểm trước đó đã chững lại sau tuần giảm mạnh vừa qua, nhưng theo quan điểm của chúng tôi vẫn chưa hình thành tín hiệu tiêu cực. Chúng tôi kỳ vọng Vn-Index sẽ tích lũy đi ngang quanh vùng hỗ trợ (1,060 – 1,070) điểm. Vì vậy, chúng tôi ưu tiên quan điểm quan sát, chờ thêm tín hiệu tích cực rõ ràng hơn trước khi mở thêm vị thế mua mới.

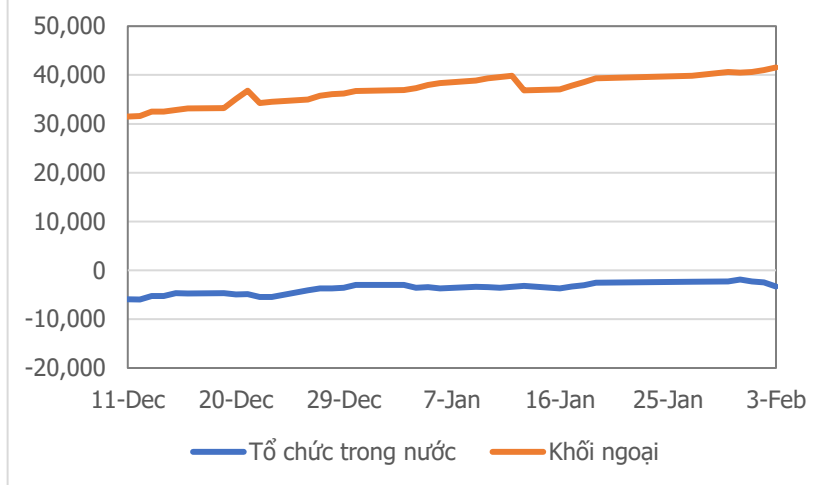
Tâm lý thị trường

 Bi quan Hưng phấn


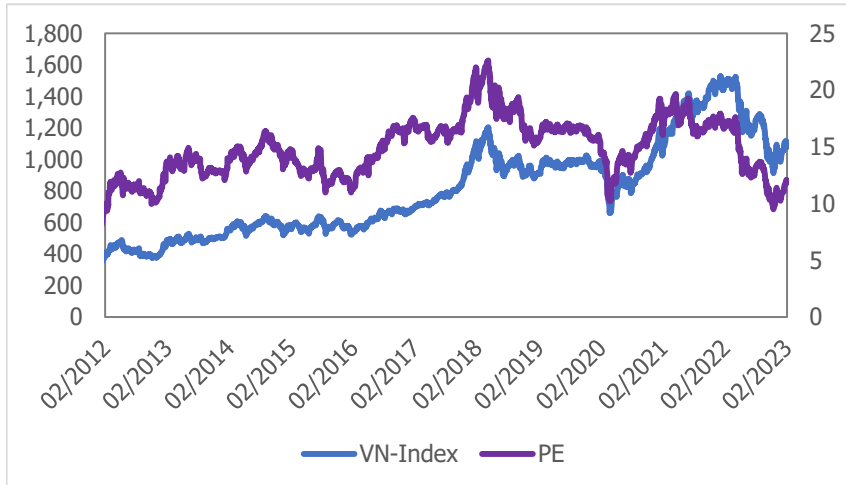
Giao dịch tổ chức trong nước và khối ngoại 10 phiên (tỷ)



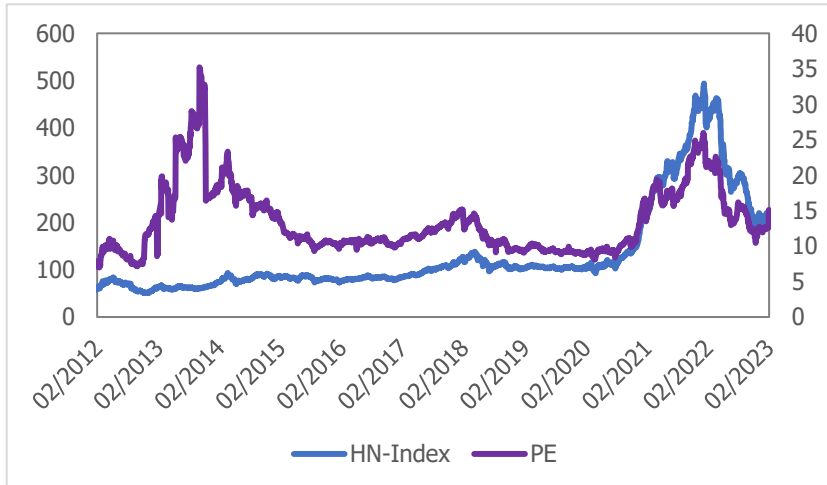
Lũy kế tổ chức trong nước và khối ngoại từ đầu năm (tỷ)



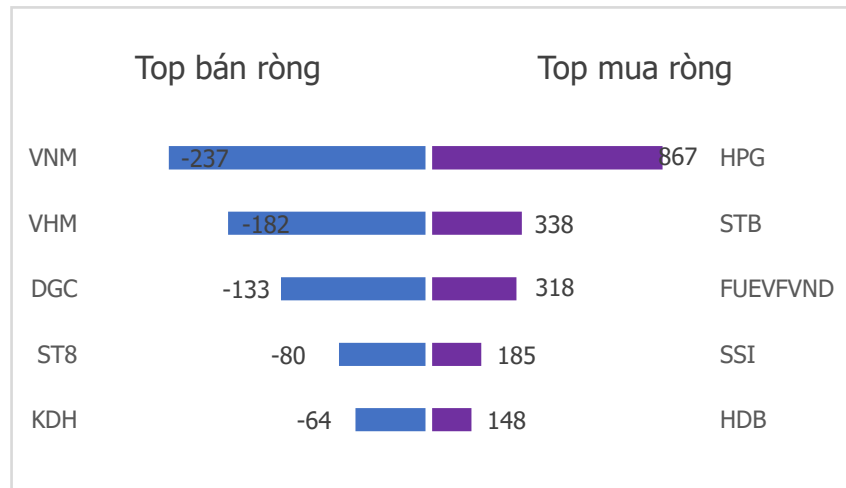
VN Index - PE lịch sử



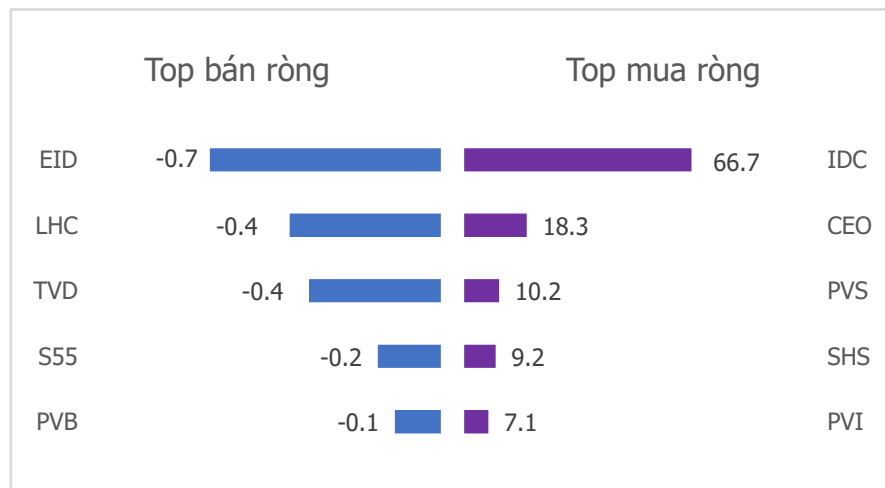
HNX Index - PE lịch sử



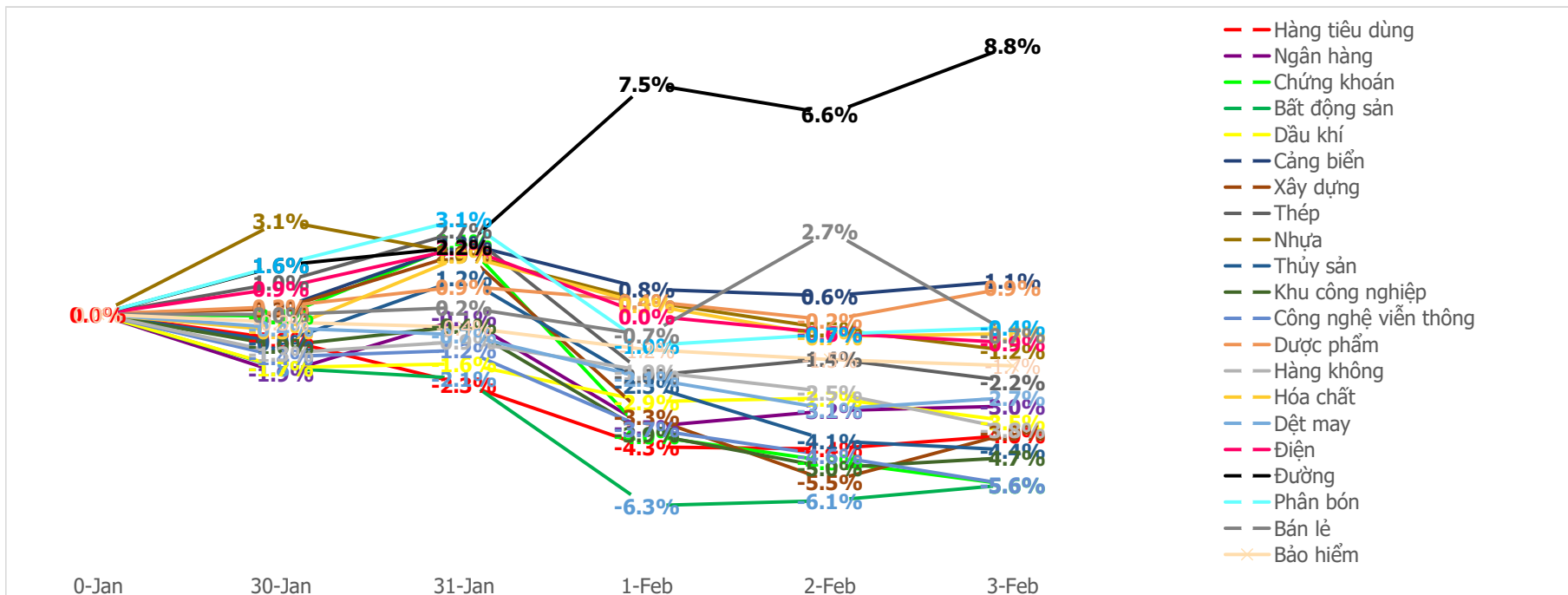
Top mua bán ròng khối ngoại 5 phiên gần nhất HSX (tỷ)



Top mua bán ròng khối ngoại 5 phiên gần nhất HNX (tỷ)



Diễn biến giao dịch theo nhóm ngành lũy kế 5 phiên gần nhất



LIÊN HỆ TRUNG TÂM NGHIÊN CỨU CSI:

Email: csi.research@vncsi.com

Tel: [\(+84\) 24 3926 0099 \(109\)](tel:+842439260099)

Người thực hiện: Lâm Phúc Thành

Chuyên viên Phân tích Kinh tế Vĩ mô và Thị trường Chứng khoán

Email: thanhlp@vncsi.com.vn

Hệ Thống Khuyến Nghị: Hệ thống khuyến nghị của CTCP Chứng khoán Kiến Thiết Việt Nam (CSI) được xây dựng dựa trên mức chênh lệch của giá mục tiêu 12 tháng và giá cổ phiếu trên thị trường tại thời điểm đánh giá.

Xếp hạng	Khi (giá mục tiêu – giá hiện tại)/giá hiện tại
MUA	$\geq 20\%$
KHẢ QUAN	Từ 10% đến 20%
PHÙ HỢP THỊ TRƯỜNG	Từ -10% đến +10%
KÉM KHẢ QUAN	Từ -10% đến - 20%
BÁN	$\leq -20\%$

Tuyên bố miễn trách nhiệm: Bản quyền thuộc về Công ty Cổ phần Chứng khoán Kiến Thiết Việt Nam (CSI), những thông tin sử dụng trong báo cáo được thu thập từ những nguồn đáng tin cậy và CSI không chịu trách nhiệm về tính chính xác của chúng. Các nhận định trong báo cáo này dựa trên cơ sở phân tích chi tiết và cẩn thận, theo đánh giá chủ quan của chúng tôi, là hợp lý trong thời điểm đưa ra báo cáo, các nhận định trong báo cáo này có thể thay đổi bất kỳ lúc nào mà không báo trước. Báo cáo này không nên được diễn giải như một đề nghị mua hay bán bất cứ một cổ phiếu nào. CSI sẽ không chịu trách nhiệm đối với tất cả hay bất kỳ thiệt hại nào hoặc sự kiện bị coi là thiệt hại đối với việc sử dụng toàn bộ thông tin hoặc ý kiến của báo cáo này. Báo cáo này không được phép sao chép, tái bản bởi bất kỳ cá nhân hoặc tổ chức nào khi chưa được phép của CSI.

TRỤ SỞ CSI

Tầng 11, Tòa nhà TNR, 54A Nguyễn Chí Thanh, Phường Láng Hạ, Quận Đống Đa, Hà Nội

ĐT: + 84 24 3926 0099 Website: <https://www.vncsi.com.vn>