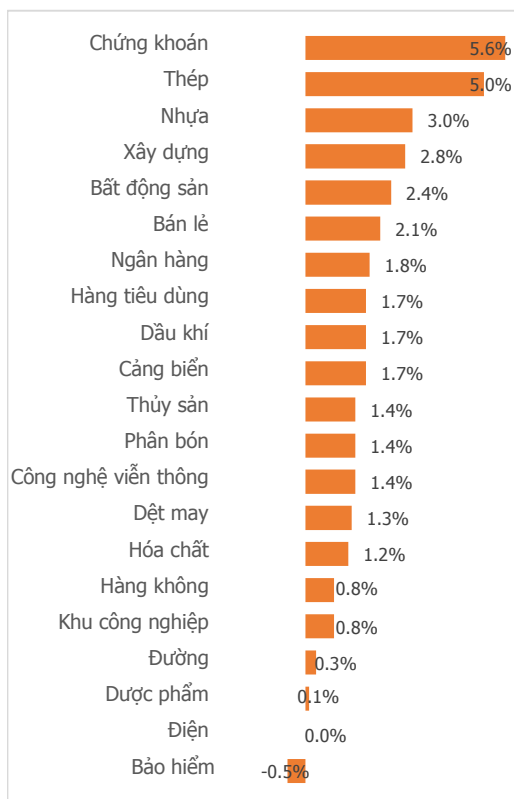
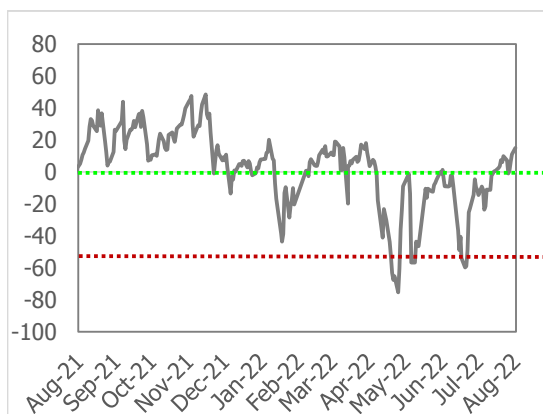


**NGÀY 01/08**

Tổng quan	Giá trị	Thay đổi
Vn-Index	1,231.35	2.07%
KLGD (triệu cp)	670.07	20.66%
Giá trị (tỷ)	16,177.59	7.72%
HNXIndex	294.62	2.08%
KLGD (triệu cp)	83.21	30.65%
Giá trị (tỷ)	1,597.45	26.20%

Khối ngoại	HSX	HNX
Mua (tỷ)	1,478.72	14.56
Bán (tỷ)	818.56	24.16
GT ròng (tỷ)	660.16	-9.60

**Thay đổi giá trong ngày**

**Tâm lý thị trường**
Bi quan Hưng phấn

**CHÀO ĐÓN THÁNG 8 TRONG SỰ BỨT PHÁ**
**Điểm nhấn giao dịch**

- Sự dẫn dắt đặc biệt từ tứ trụ Bank-Chứng-BDS-Thép đã giúp Vn-Index có một biến biến vô cùng tích cực trong ngày đầu tiên của tháng 8. Vn-Index đón nguồn năng lượng lạc quan ngay từ đầu phiên với sắc xanh, tăng nhẹ 2.7 điểm. Lực cầu gia tăng mạnh mẽ sau đó đã lan tỏa đến đa phần nhóm ngành và tạo cho thị trường "một cú hích" vượt qua mốc kháng cự tâm lý [1,120]. Kết phiên, Vn-Index tăng mạnh 25 điểm (2.07%), lên mốc 1,231.35 điểm.
- Thanh khoản thị trường cũng bứt phá với giá trị giao dịch đạt 16,177 tỷ đồng - mức cao hơn trung bình 3 tháng trở lại đây. Đặc biệt lực cầu đã đẩy mạnh hơn khi Vn-Index tiến gần đến mốc kháng cự [1,120] và giúp thị trường nhanh chóng vượt qua mốc này. Tâm lý phấn khởi của NĐT thời điểm hiện tại đã giúp chỉ số liên tục gia tăng và tạo động lực để tiến đến các mốc kháng cự tiếp theo. Đồng pha cảm xúc với NĐT trong nước, khối ngoại cũng mua ròng 660.16 tỷ đồng (HOSE) trong phiên giao dịch hôm nay, tập trung phần đa vào SSI (113.75 tỷ đồng); HPG (75.92 tỷ đồng) và gia tăng mạnh tại nhóm cổ phiếu ngành Ngân hàng với đại diện là STB (+104.5 tỷ đồng) cùng CTG, VCB, BID. Ngược lại bán ròng tại DGC (-39.47 tỷ đồng) và TLG (-31.83 tỷ đồng).
- Có đến 19/21 nhóm ngành được phủ bóng trong sắc xanh, trong đó lực cầu vẫn đổ mạnh vào các dòng lead như Ngân hàng (+1.8%); BDS (+2.4%); Thép (+5%) và Chứng khoán (+5.6%). Dòng tiền vẫn dành sự quan tâm đặc biệt đến nhóm Xây dựng (+2.8%) và Nhựa (+3%) trong phiên giao dịch hôm nay. Tâm lý tích cực của thị trường cũng giúp cổ phiếu nhóm ngành Bán lẻ (+2.1%), Thủy sản (+1.4%) hồi phục đáng kể trong phiên chiều và làm thu hẹp đà giảm của nhóm ngành Bảo Hiểm (-0.5%) vào cuối phiên.
- Phiên giảm nhẹ hôm nay với thanh khoản sụt giảm cho thấy xu hướng tích cực hình thành trong phiên hôm qua vẫn còn rất mạnh. VN-Index giảm điểm nhưng chưa đóng Gap tăng của phiên hôm qua và điểm số đều nằm phía trên đường trung bình MA18 cho thấy xu hướng hồi phục đang chiếm ưu thế hơn. Trên biểu đồ tuần, Vn-Index xuất hiện 3 thân nến xanh liên tiếp với khối lượng tăng cao, đã lấy lại toàn bộ điểm số của tuần giảm điểm trước đó, áp lực bán đã chứng lại dần và nhường vị thế cho lực mua đang có tín hiệu ngày một mạnh hơn.
- Trong phiên giao dịch 1/8/2022: VN-Index hình thành mô hình nền Bullish Marubozu với thân rất dài và không có bóng nến chứng tỏ trong suốt phiên giao dịch, phe mua chiếm ưu thế hoàn toàn và không có sự lưỡng lự nào xảy ra. Mẫu nền Bullish Marubozu cho thấy sự bứt phá độc lập của phe mua và dường như đã áp đảo hoàn toàn phe bán. Lực cầu gia tăng mạnh trong phiên ngày hôm nay cũng ủng hộ cho những diễn biến tích cực của Vn-Index trong thời gian tới.

**Quan điểm thị trường**

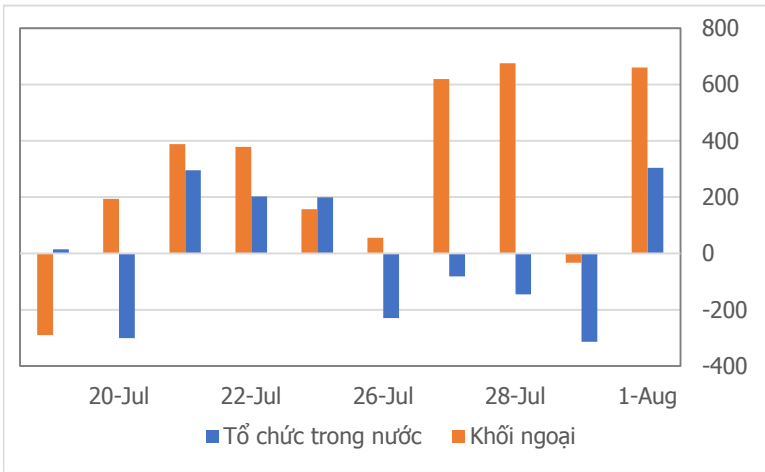
Việt Nam trở thành điểm sáng trên thị trường tài chính trong phiên giao dịch đầu tiên của tháng 8. Cùng là tăng điểm, nhưng biên độ và thanh khoản là điểm nhấn đáng chú ý của chứng trường Việt - một trong những thị trường tăng mạnh nhất trong phiên hôm nay tính tới điểm hiện tại.

Phiên giảm cuối tuần trước không ngăn được lực cầu dồn dập đổ vào thị trường trong phiên đầu tuần mới hôm nay. Trong đó những nhóm ngành giảm mạnh nhất trong thời gian trước nhận được sự quan tâm rất lớn của giới đầu tư, khiến nhiều CP tăng mạnh như dòng Chứng khoán, Thép hay BDS. Thanh khoản phiên hôm nay cũng là điểm sáng khi bật tăng mạnh, ở mức cao nhất trong gần 2 tháng trở lại đây. Hôm nay có thể xem là phiên bùng theo đà thứ 3 kể từ mức đáy, để xác nhận và củng cố xu hướng hồi phục của thị trường. Mục tiêu kỳ vọng sắp tới, Vn-Index sẽ hướng tới ngưỡng kháng cự mạnh [1,260 – 1,280] điểm. Vì vậy cần giữ chặt danh mục và tiếp tục tăng thêm tỷ trọng ở những CP đã có lợi nhuận.

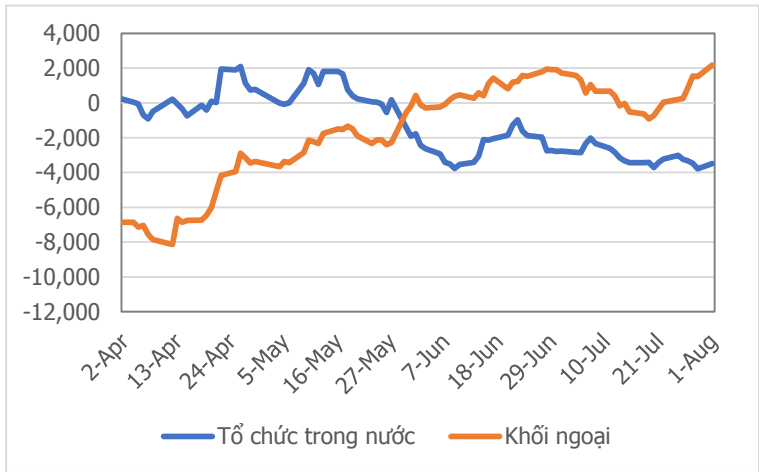
Trong phiên hôm nay, rất nhiều CP bứt phá ấn tượng, một số CP đáng quan tâm như: ACB; VND; BVS; L18; C32; DRC; CTG; OIL...



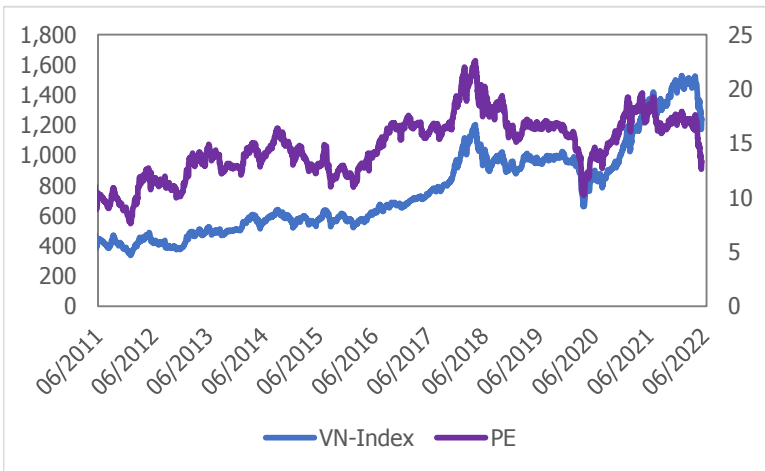
**Giao dịch tổ chức trong nước và khối ngoại 10 phiên (tỷ)**



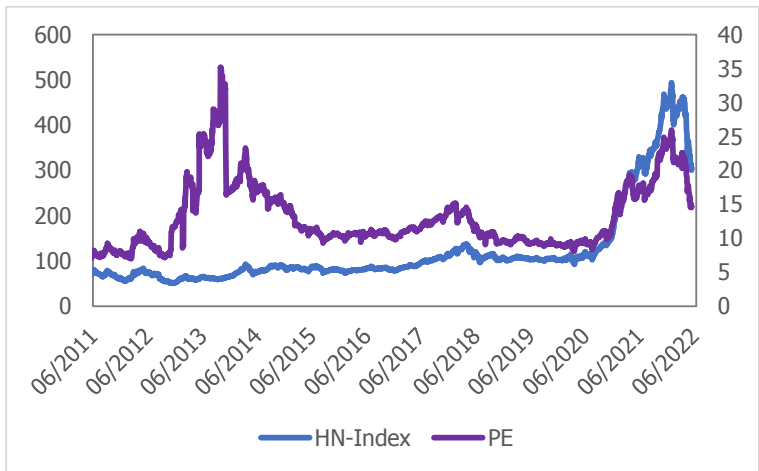
**Lũy kế tổ chức trong nước và khối ngoại từ đầu năm (tỷ)**



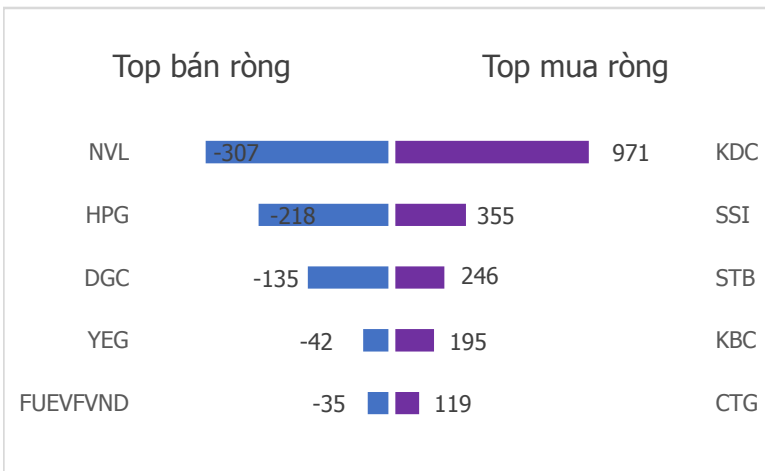
**VN Index - PE lịch sử**



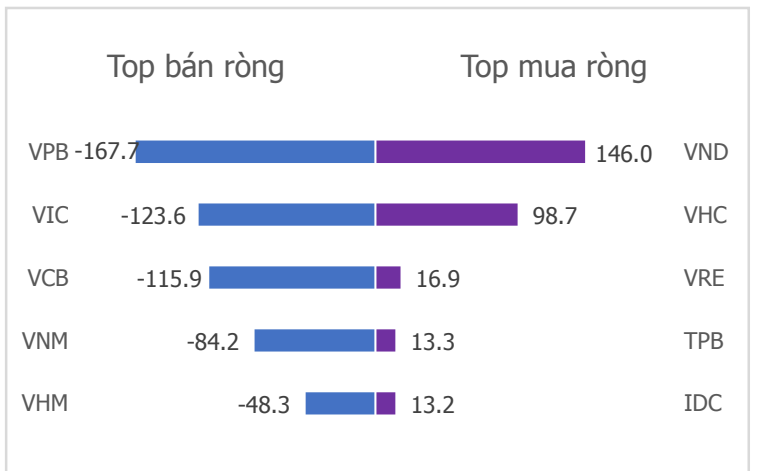
**HNX Index - PE lịch sử**



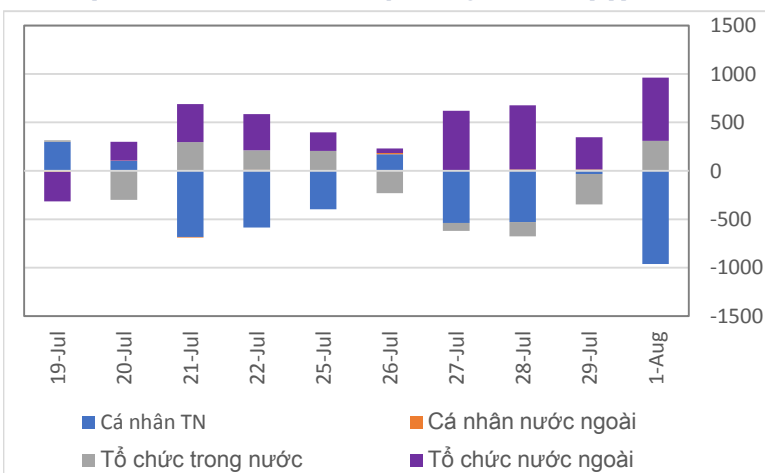
**Top mua bán ròng khối ngoại 5 phiên gần nhất HSX (tỷ)**



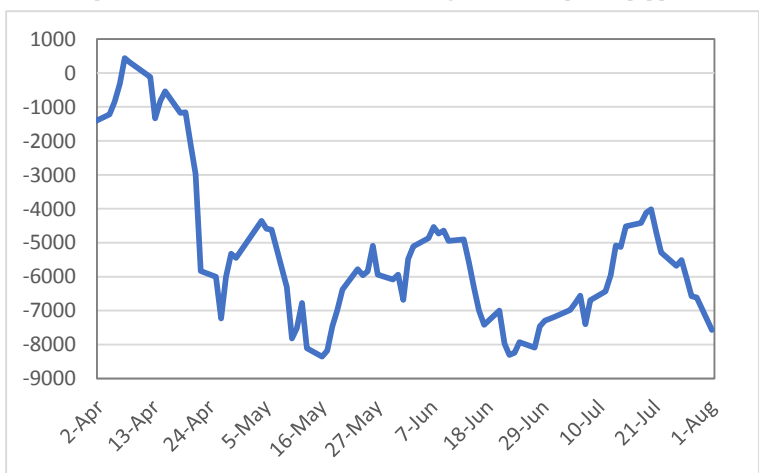
**Top mua bán ròng khối ngoại 5 phiên gần nhất HNX (tỷ)**



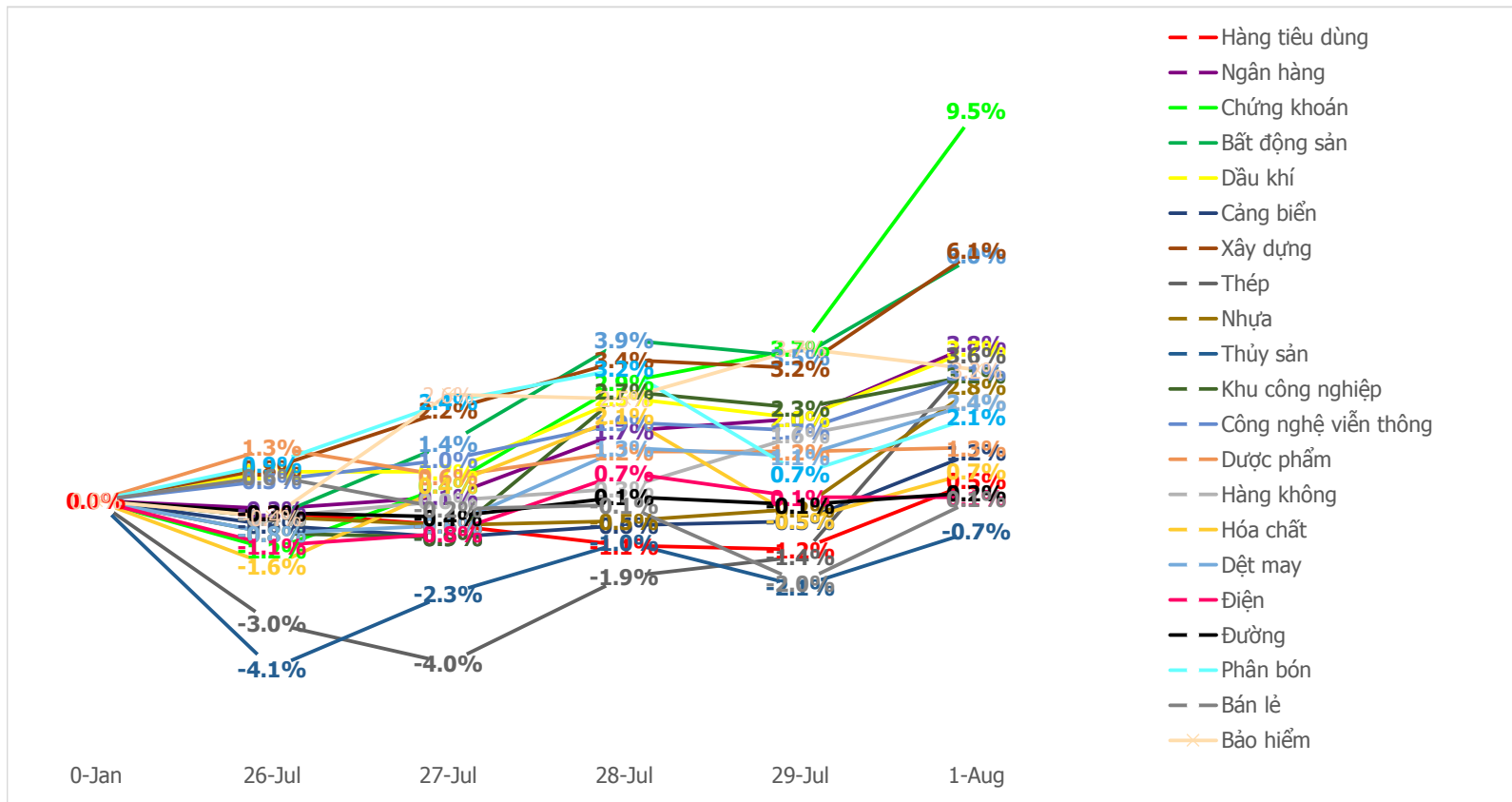
**Giao dịch theo nhà đầu tư 10 phiên gần nhất (tỷ)**



**Giao dịch nhà đầu tư cá nhân trong nước lũy kế (tỷ)**



**Diễn biến giao dịch theo nhóm ngành lũy kế 5 phiên gần nhất**



**Khuyến nghị theo phân tích kỹ thuật**



**VND : Công ty cổ phần Chứng khoán VNDIRECT**

Cổ phiếu VND có một phiên giao dịch tích cực trong phiên ngày 1/8 với thị giá bứt phá từ vùng đáy (17,000- 19,900), đạt 20,400đ/CP (+6.81%) về kết phiên, cùng khối lượng bùng nổ so với hơn một tháng qua. Chúng tôi cũng nhận thấy VND là một cổ phiếu có sự tham gia tích cực của dòng tiền trong phiên hôm nay, đặc biệt VND cũng là một trong những cổ phiếu cơ bản tốt của ngành Chứng khoán do đó khuyến nghị NĐT có thể tham gia giải ngân vào các phiên tới.

- Vùng mua: 19,700 - 20,000
- Giá mục tiêu: 22,100
- Giá cắt lỗ: 18,700



**L18 : Công ty Cổ phần Đầu tư và Xây dựng số 18**

L18 có một phiên giao dịch bùng nổ cả về điểm số và thanh khoản, cùng với đó là sự bứt phá ra khỏi nền giá tích lũy (25,000-30,000) từ vùng đáy kéo dài trong một tháng qua cùng mức giá trần đạt 31,200đ/CP (+9.86%) vào kết phiên. Thêm vào đó, sự thu hút của dòng tiền cho nhóm ngành xây dựng, BĐS trong thời gian gần đây cũng giúp cho L18 nổi trội hơn trong phiên giao dịch hôm nay. Vì vậy nhà đầu tư có thể xem xét giải ngân đối với cổ phiếu L18 với giá mua được điều chỉnh trong vùng:

- Vùng mua: 30,000 - 30,500
- Giá mục tiêu: 34,800
- Giá cắt lỗ: 28,700

LIÊN HỆ TRUNG TÂM NGHIÊN CỨU CSI: [csi.research@vncsi.com](mailto:csi.research@vncsi.com)  
Tel: (+84) 24 3926 0099 (109)

**Người thực hiện: Nguyễn Phương Linh**

Chuyên viên Phân tích Kinh tế Vĩ mô và Thị trường Chứng khoán

Email: [linhnp@vncsi.com.vn](mailto:linhnp@vncsi.com.vn)

---

**Hệ Thống Khuyến Nghị:** Hệ thống khuyến nghị của CTCP Chứng khoán Kiến Thiết Việt Nam (CSI) được xây dựng dựa trên mức chênh lệch của giá mục tiêu 12 tháng và giá cổ phiếu trên thị trường tại thời điểm đánh giá.

Xếp hạng	Khi (giá mục tiêu – giá hiện tại)/giá hiện tại
MUA	$\geq 20\%$
KHẢ QUAN	Từ 10% đến 20%
PHÙ HỢP THỊ TRƯỜNG	Từ -10% đến +10%
KÉM KHẢ QUAN	Từ -10% đến - 20%
BÁN	$\leq -20\%$

**Tuyên bố miễn trách nhiệm:** Bản quyền thuộc về Công ty Cổ phần Chứng khoán Kiến Thiết Việt Nam (CSI), Những thông tin sử dụng trong báo cáo được thu thập từ những nguồn đáng tin cậy và CSI không chịu trách nhiệm về tính chính xác của chúng, Quan điểm thể hiện trong báo cáo này là của (các) tác giả và không nhất thiết liên hệ với quan điểm chính thức của CSI, Không một thông tin cũng như ý kiến nào được viết ra nhằm mục đích quảng cáo hay khuyến nghị mua/bán bất kỳ chứng khoán nào, Báo cáo này không được phép sao chép, tái bản bởi bất kỳ cá nhân hoặc tổ chức nào khi chưa được phép của CSI.

#### TRỤ SỞ CSI

Tầng 11 Tòa Nhà Diamond Flower, số 48 Lê Văn Lương, Phường Nhân Chính, Quận Thanh Xuân, Hà Nội  
ĐT: + 84 24 3926 0099 Webiste: <https://www.vncsi.com.vn>