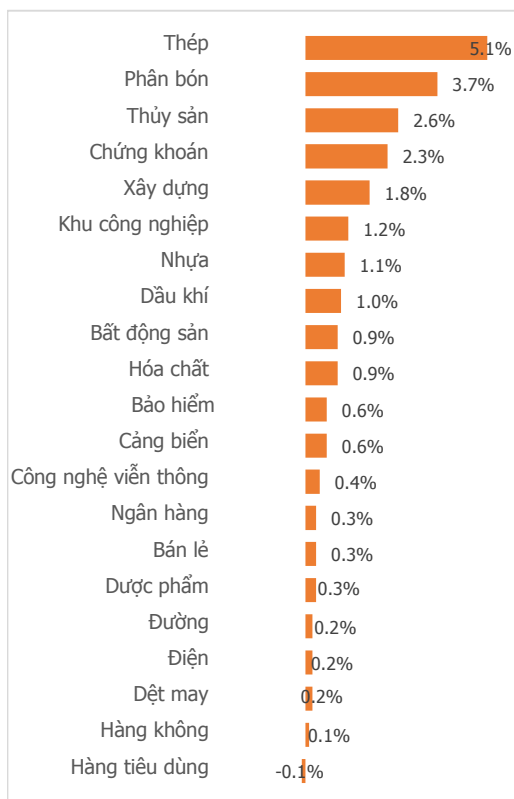
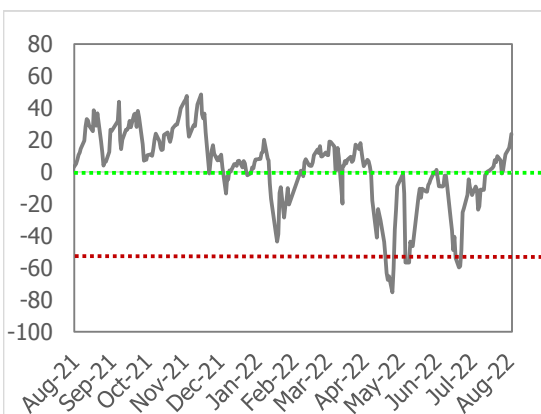


**NGÀY 03/08**

Tổng quan	Giá trị	Thay đổi
Vn-Index	1,249.76	0.66%
KLGD (triệu cp)	755.84	-3.72%
Giá trị (tỷ)	17,549.10	4.04%
HNXIndex	298.11	0.77%
KLGD (triệu cp)	87.43	-23.24%
Giá trị (tỷ)	1,731.07	-23.53%

Khối ngoại	HSX	HNX
Mua (tỷ)	1,629.28	6.91
Bán (tỷ)	971.71	7.53
GT ròng (tỷ)	657.57	-0.62

**Thay đổi giá trong ngày**

**Tâm lý thị trường**
Bi quan Hưng phấn

**BA NGỌN NỀN XANH XANH, THẮP SÁNG CẢ THỊ TRƯỜNG**
**Điểm nhấn giao dịch**

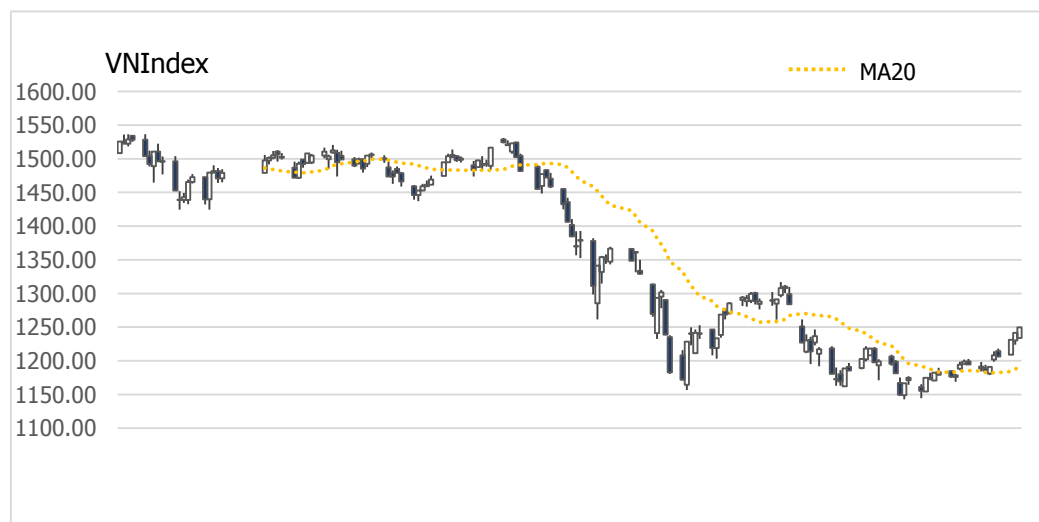
- Theo quan điểm của người Trung Hoa, số 3 là con số đại diện cho sự vững bền, dân gian ta từ xưa cũng có câu "Vững như kiềng ba chân" ý chỉ một cách thức hoạt động chắc chắn nhất. Và điều này cũng tương quan với thị trường chứng khoán Việt Nam trong thời điểm hiện tại khi lực cầu vững mạnh trong ngày 3/8 đã đem lại cho Vn-Index phiên thứ 3 tăng điểm liên tiếp. Kết phiên trong sắc xanh tại mốc 1,249.76 điểm, chỉ số Vn-Index tăng 8.14 (+0.66%) so với phiên giao dịch ngày hôm qua.
- Thị trường hôm nay cũng chứng kiến sự gia tăng mạnh mẽ về mặt thanh khoản tại mức 17,549 tỷ đồng. Đây cũng là mức thanh khoản cao nhất trong gần hai tháng trở lại đây. Sự gia tăng mạnh mẽ của thanh khoản trong các phiên gần đây cũng là động lực cho xu hướng tăng điểm của Vn-Index trong thời gian tới. Khối ngoại mua ròng 657.57 tỷ hôm nay trên sàn HOSE. Cụ thể, HPG (+174.23 tỷ đồng), VCB (+108.24 tỷ đồng) dẫn đầu ở chiều mua ròng. Ở chiều ngược lại, FUEVFNDD (-171.21 tỷ đồng) dẫn đầu ở chiều bán ròng.
- Tâm lý lo lắng khi căng thẳng địa chính trị Mỹ - Trung leo thang cùng sự "trà điểm" của dòng cổ phiếu vốn hóa lớn (VHM, VCB...) ở đầu phiên đã khiến tâm lý NĐT khá thận trọng trong phiên sáng. Tuy nhiên sự gia tăng từ dòng cổ phiếu Thép (+5.1%), Chứng khoán (+2.3%) và Dầu khí (+1%) đã lấy lại sự tích cực vốn có cho thị trường sau đó. Có đến 20/21 nhóm ngành tăng điểm trong phiên giao dịch ngày hôm nay, trong đó những thông tin về việc miễn kiểm dịch cho sản phẩm động vật thủy sản nhập khẩu làm nguyên liệu để gia công/sản xuất xuất khẩu đã giúp cho nhóm ngành Thủy sản (+2.6%) đạt mức hồi phục tích cực. Phân bón (+3.7%) cũng là nhóm ngành có được sự tham gia khá tốt của dòng tiền. Duy chỉ có nhóm ngành Hàng tiêu dùng (-0.1%) đã giảm điểm nhẹ trong phiên giao dịch hôm nay.
- Phân tích kỹ thuật: Kể từ phiên giao dịch đầu tuần cho đến ngày hôm nay, Vn-Index đã hình thành mẫu hình nền Three White Soldiers cho thấy lực cầu đang rất tích cực vào thời điểm hiện tại, xu hướng tăng điểm sẽ tiếp tục được củng cố, tuy nhiên khoảng gap [1,260 - 1,280] được hình thành trong ngày 13.6 sẽ trở thành ngưỡng kháng cự mạnh trong thời gian sắp tới.

**Quan điểm thị trường**

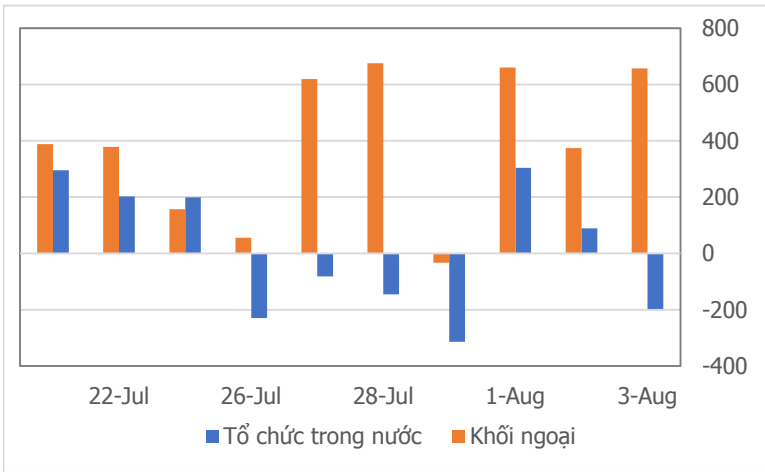
Tiếp nối đà hồi phục, Vn-Index duy trì mạch tăng phiên thứ 3 liên tiếp với mức thanh khoản cao. Mở cửa do ảnh hưởng tâm lý từ thị trường Mỹ giảm điểm đêm qua khiến Vn-Index giảm khá sâu trong phiên sáng, song lực cầu đã nhanh chóng chớp thời cơ để gia tăng thêm vị thế mua. Cân bằng được lập lại, Vn-Index sideway trong biên độ hẹp và bất ngờ bứt phá về cuối phiên nhờ sự trở dậy của các CP dòng Thép, Phân bón, Thủy sản, Chứng khoán...

Ba phiên tăng điểm liên tiếp với mức thanh khoản duy trì cao hơn mức trung bình của một tháng qua là tín hiệu rất tích cực thể hiện dòng tiền đang có xu hướng quay trở lại thị trường. Dư địa tăng điểm của Vn-Index vẫn đang khá lớn và có xác suất cao sẽ tiếp tục trong các phiên tới. Hiện tại, Vn-Index đang tiếp cận rất gần mốc kháng cự kỳ vọng khá mạnh [1,260 - 1,280] nên theo quan điểm của chúng tôi khả năng sẽ xảy ra rung lắc ở mốc này. Vì vậy khi tiến tới ngưỡng kháng cự trên, chúng ta cần thận trọng hơn ở vị thế mua, thay vào đó, chúng tôi ưu tiên quan điểm bán, chốt lời một phần danh mục.

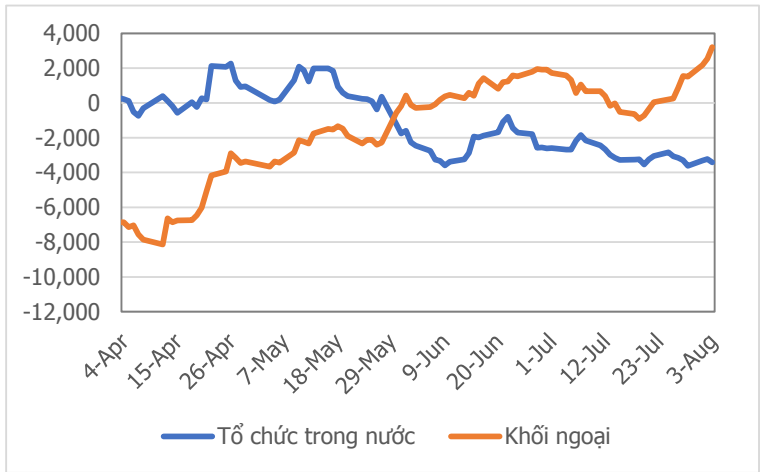
Một số CP bứt phá mạnh đáng chú ý trong phiên giao dịch hôm nay: PC1; VTO; TNS...



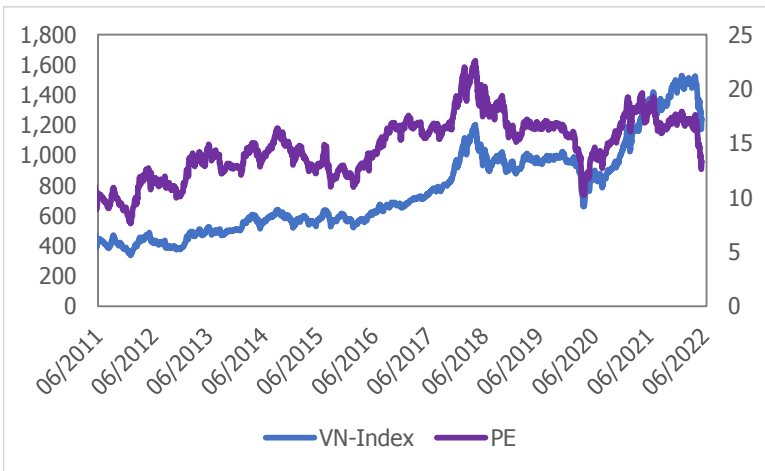
**Giao dịch tổ chức trong nước và khối ngoại 10 phiên (tỷ)**



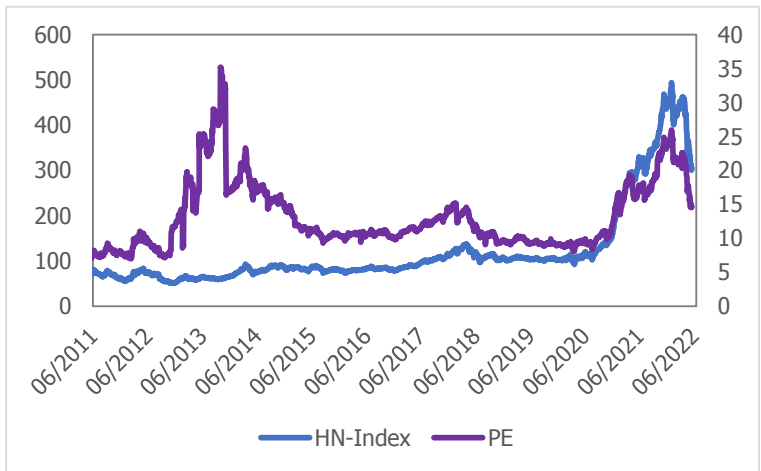
**Lũy kế tổ chức trong nước và khối ngoại từ đầu năm (tỷ)**



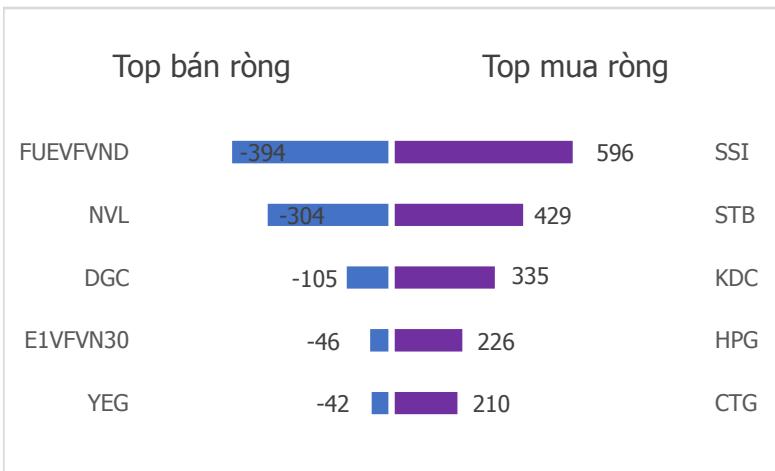
**VN Index - PE lịch sử**



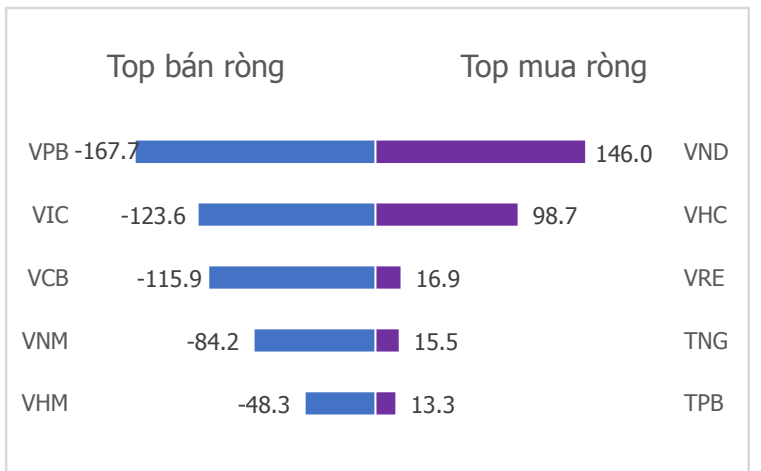
**HNX Index - PE lịch sử**



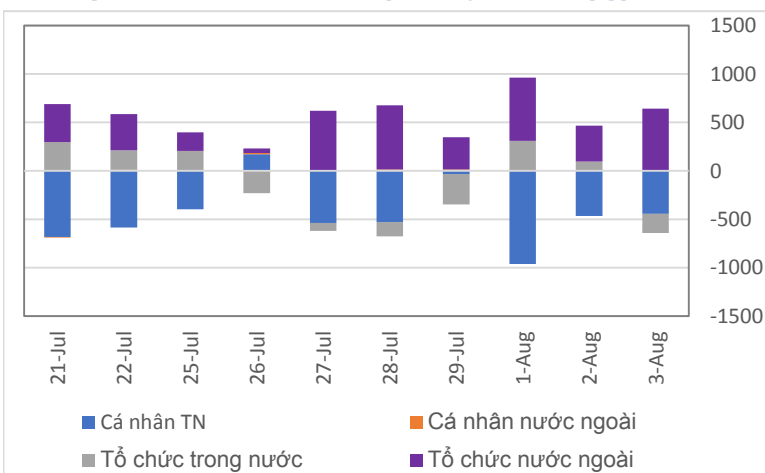
**Top mua bán ròng khối ngoại 5 phiên gần nhất HSX (tỷ)**



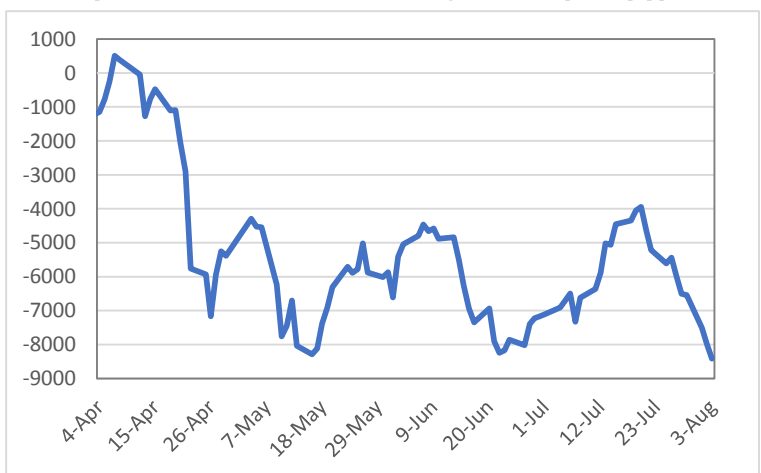
**Top mua bán ròng khối ngoại 5 phiên gần nhất HNX (tỷ)**



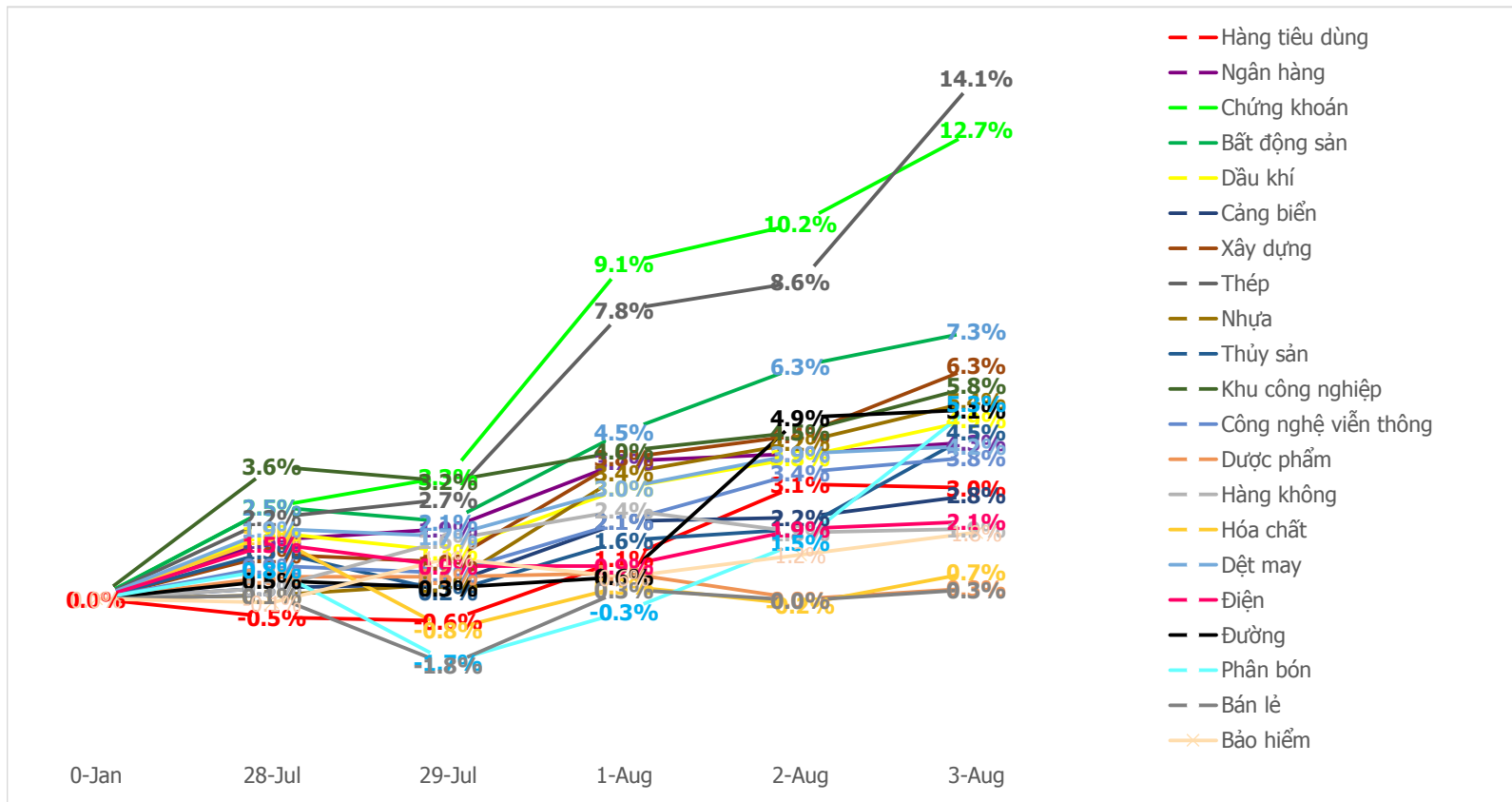
**Giao dịch theo nhà đầu tư 10 phiên gần nhất (tỷ)**



**Giao dịch nhà đầu tư cá nhân trong nước lũy kế (tỷ)**



### Diễn biến giao dịch theo nhóm ngành lũy kế 5 phiên gần nhất



### Khuyến nghị theo phân tích kỹ thuật



#### PC1: CTCP Tập Đoàn PC1

PC1 là cổ phiếu cơ bản tốt của ngành điện với vận động giá tích cực cùng sự gia tăng mạnh mẽ về mặt khối lượng trong phiên giao dịch hôm nay. PC1 đã đóng cửa ở mức giá 39,500VNĐ (+4.5%) cho thấy sự quan tâm tốt của dòng tiền đối với cổ phiếu. Những dự báo về diễn biến thuận lợi của mảng thủy điện và điện gió của PC1 còn được tiếp tục trong năm 2022 sẽ làm gia tăng sự kỳ vọng cho cổ phiếu, vì vậy, chúng tôi khuyến nghị giải ngân cho PC1 với:

- Vùng mua: 38,600 - 39,000
- Giá mục tiêu: 44,500
- Giá cắt lỗ: 36,000



#### TNS: CTCP Thép tấm lá Thống Nhất

Cổ phiếu TNS (UPCOM) phiên ngày 3/8 có sự bứt tốc với khối lượng tăng mạnh mẽ, kết phiên đạt mức giá 5,100VNĐ/CP(+10.87%). Những tín hiệu tích cực của cả ngành Thép đã giúp TNS thu hút dòng tiền khá tốt trong phiên ngày hôm nay. Do đó, NĐT có thể xem xét mua gia tăng đối với cổ phiếu TNS, lưu ý là TNS giao dịch ở sàn Upcom, lại thuộc dòng cổ phiếu Penny nên có biến động giá rất cao, NĐT nên xem xét giải ngân với tỷ trọng nhỏ trong danh mục của mình.

- Vùng giá mua: 4,800
- Vùng giá mục tiêu: 5,700
- Giá cắt lỗ: 4,400

LIÊN HỆ TRUNG TÂM NGHIÊN CỨU CSI: [csi.research@vncsi.com](mailto:csi.research@vncsi.com)  
Tel: (+84) 24 3926 0099 (109)

**Người thực hiện: Nguyễn Phương Linh**

Chuyên viên Phân tích Kinh tế Vĩ mô và Thị trường Chứng khoán

Email: [linhnp@vncsi.com.vn](mailto:linhnp@vncsi.com.vn)

---

**Hệ Thống Khuyến Nghị:** Hệ thống khuyến nghị của CTCP Chứng khoán Kiến Thiết Việt Nam (CSI) được xây dựng dựa trên mức chênh lệch của giá mục tiêu 12 tháng và giá cổ phiếu trên thị trường tại thời điểm đánh giá.

Xếp hạng	Khi (giá mục tiêu – giá hiện tại)/giá hiện tại
MUA	$\geq 20\%$
KHẢ QUAN	Từ 10% đến 20%
PHÙ HỢP THỊ TRƯỜNG	Từ -10% đến +10%
KÉM KHẢ QUAN	Từ -10% đến - 20%
BÁN	$\leq -20\%$

**Tuyên bố miễn trách nhiệm:** Bản quyền thuộc về Công ty Cổ phần Chứng khoán Kiến Thiết Việt Nam (CSI), Những thông tin sử dụng trong báo cáo được thu thập từ những nguồn đáng tin cậy và CSI không chịu trách nhiệm về tính chính xác của chúng, Quan điểm thể hiện trong báo cáo này là của (các) tác giả và không nhất thiết liên hệ với quan điểm chính thức của CSI, Không một thông tin cũng như ý kiến nào được viết ra nhằm mục đích quảng cáo hay khuyến nghị mua/bán bất kỳ chứng khoán nào, Báo cáo này không được phép sao chép, tái bản bởi bất kỳ cá nhân hoặc tổ chức nào khi chưa được phép của CSI.

#### TRỤ SỞ CSI

Tầng 11 Tòa Nhà Diamond Flower, số 48 Lê Văn Lương, Phường Nhân Chính, Quận Thanh Xuân, Hà Nội  
ĐT: + 84 24 3926 0099 Webiste: <https://www.vncsi.com.vn>