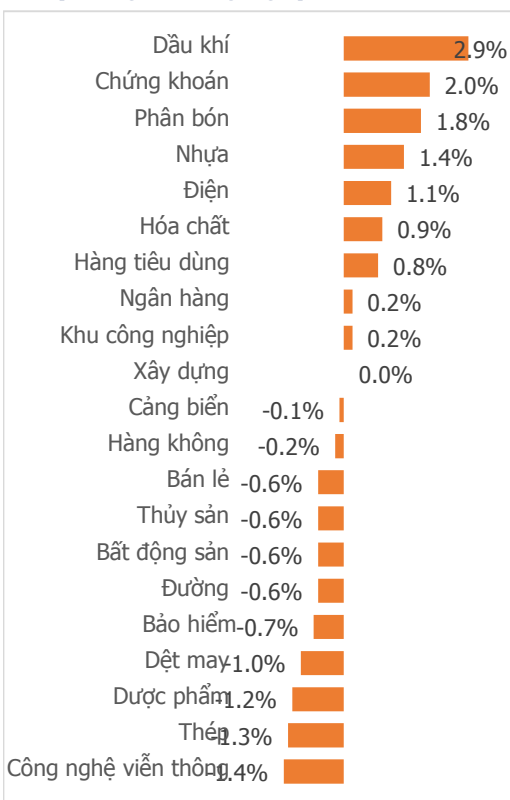
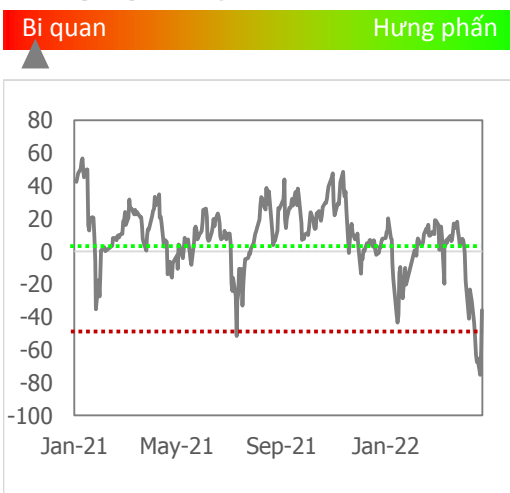


**NGÀY 19/05**

Tổng quan	Giá trị	Thay đổi
VN-Index	1,241.64	0.07%
KLGD (triệu cp)	471.91	-12.16%
Giá trị (tỷ)	12,783.34	-7.54%
HNXIndex	308.02	-0.59%
KLGD (triệu cp)	79.57	-4.49%
Giá trị (tỷ)	1,763.46	-3.90%

Khối ngoại	HSX	HNX
Mua (tỷ)	1,587.94	5.46
Bán (tỷ)	1,713.20	9.16
GT ròng (tỷ)	-125.26	-3.70

**Thay đổi giá trong ngày**

**Tâm lý thị trường**

**BẤT NGỜ KHÔNG ĐẾN TỪ ĐÁO HẠN PHÁI SINH!**
**Điểm nhấn giao dịch**

- Tâm lý của giới đầu tư bị ảnh hưởng rất lớn trong phiên sáng hôm nay trước những thông tin có phần tiêu cực. Điều đó đẩy Vn-index rơi sâu khoảng 30 điểm, sát mốc 1.210 với hầu hết các nhóm CP bị bán mạnh. Điểm chú ý hôm được giới đầu tư quan tâm là ngày đáo hạn phái sinh hợp đồng tương lai VN30F2205, nhưng điều bất ngờ là mọi thứ lại diễn ra không bất ngờ, mà còn khá tẻ nhạt, thiếu vắng những biến động mạnh như kỳ vọng của phần đông nhà đầu tư.
- Thanh khoản vẫn là điều nan giải trong những phiên gần đây, hôm nay cũng không ngoại lệ, thậm chí còn là phiên thấp nhất trong 5 phiên gần nhất. Dù thanh khoản chưa có sự cải thiện nhưng về mặt điểm số thì hôm nay là một phiên rất tích cực. Vn-index đảo chiều tăng điểm nhẹ về cuối phiên giữa lúc thị trường tràn ngập nhiều thông tin tiêu cực. Kết phiên Vn-index tăng nhẹ 0,88 điểm (0,07%) lên mốc 1.241 điểm với giá trị giao dịch đạt 12.783,34 tỷ đồng.
- Đào chiều tăng nhẹ về điểm số, nhưng số ngành giảm điểm vẫn nhiều hơn trong phiên hôm nay với 12/21 nhóm ngành giảm giá. Dù vậy sắc đỏ không quá sâu, giảm mạnh nhất cũng chỉ âm 1,4% ở nhóm Công nghệ viễn thông, tiếp theo sau là nhóm Dược phẩm (-1,2%). ở chiều hướng tích cực có Dầu khí (+2,9%); Chứng khoán (+2%); Phân bón tăng (+1,8%); Nhựa (+1,4%)...
- Những thông tin không mấy tích cực cũng khiến khối ngoại run tay. Mua ròng phiên hôm qua, nhưng hôm nay họ lại quay lại bán ròng. Giá trị bán ròng đạt 125,25 tỷ đồng trên HSX, chủ yếu tập trung ở các mã: HPG (-135 tỷ); SSI (-81 tỷ); VIC (-46,9 tỷ); CTG (-34 tỷ)... Chiều mua ròng gồm các mã MSN (+67 tỷ); DCM (+46,9 tỷ)...

**Quan điểm thị trường**

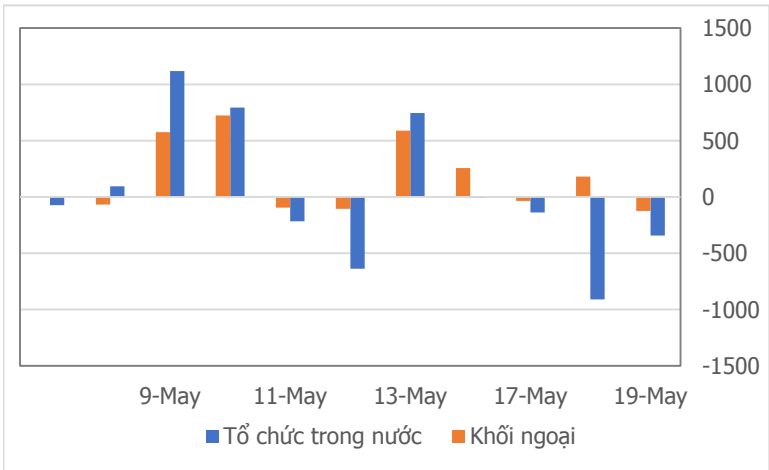
Khi những tin tức xấu nhất dồn dập trong ngày, cộng với những lo lắng về phiên đáo hạn phái sinh không khiến Vn-index hoang loạn trong sắc đỏ, thậm chí còn có cú đảo chiều xanh điểm khi kết phiên. Thì đây chính là những tín hiệu rất tích cực thể hiện sức kháng cự mạnh mẽ của thị trường trước thông tin có phần tiêu cực trong ngày.

Câu nói: "Những thứ không giết chết được bạn, sẽ khiến bạn càng thêm mạnh mẽ". Chỉ số Vn-index trong ngày hôm nay rất đúng với câu trên. Dù xu hướng hiện tại chưa thể hiện rõ sự hồi phục, nhưng với những diễn biến trong 3 phiên trở lại đây, chúng tôi vẫn duy trì quan điểm tích cực với kỳ vọng Vn-index sẽ tiếp diễn nhịp hồi phục và tiến tới ngưỡng kháng cự quanh mốc 1.300 điểm.

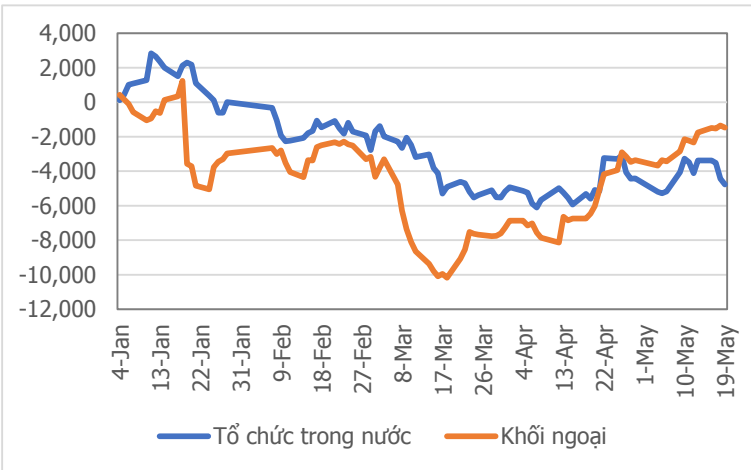
Quan điểm căn mua trong ngắn hạn tiếp tục được chúng tôi bảo lưu, trong đó ưu tiên tăng thêm tỷ trọng ở những mã CP đã mua thăm dò có lợi nhuận. Một vài CP bút phá mạnh đáng chú ý trong phiên hôm nay: VCG; BSI...



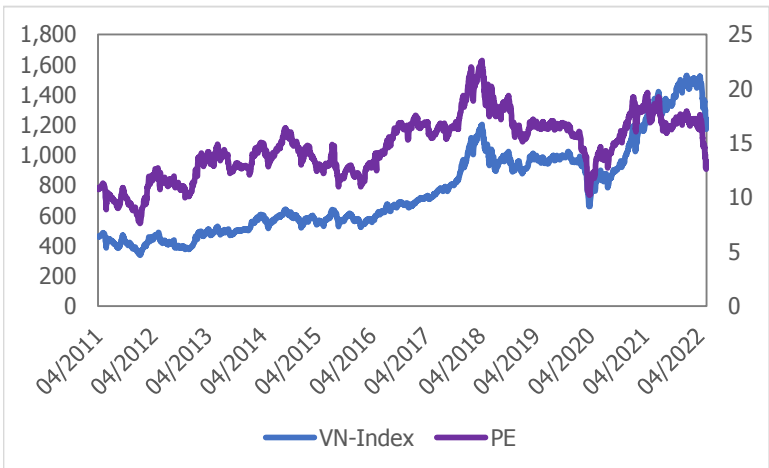
**Giao dịch tổ chức trong nước và khối ngoại 10 phiên (tỷ)**



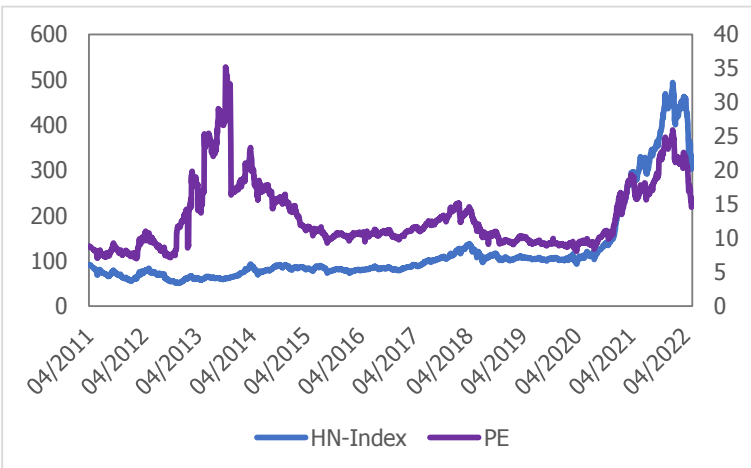
**Lũy kế tổ chức trong nước và khối ngoại từ đầu năm (tỷ)**



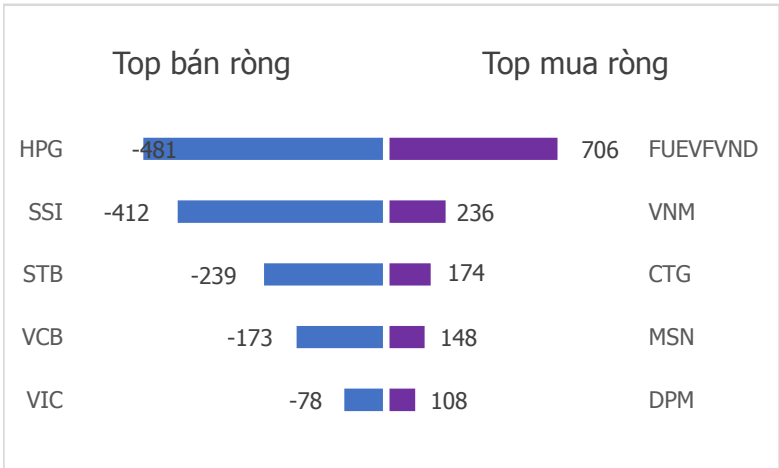
**VN Index - PE lịch sử**



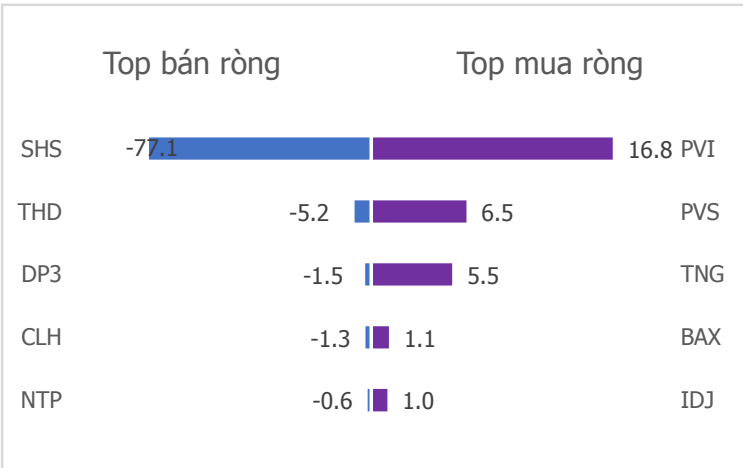
**HNX Index - PE lịch sử**



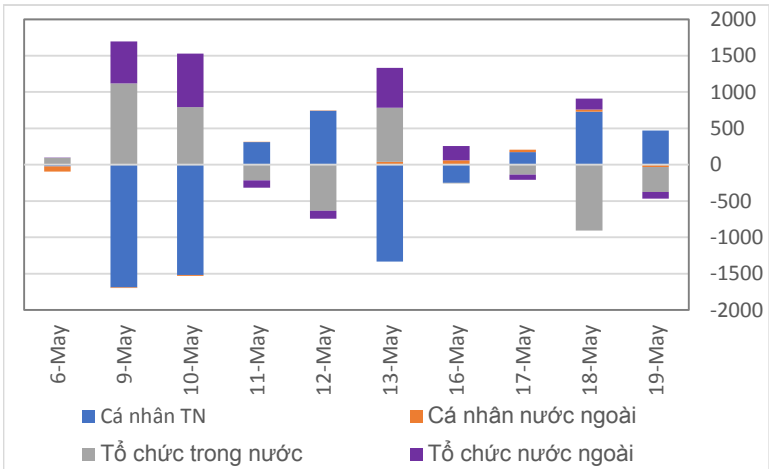
**Top mua bán ròng khối ngoại 5 phiên gần nhất HSX (tỷ)**



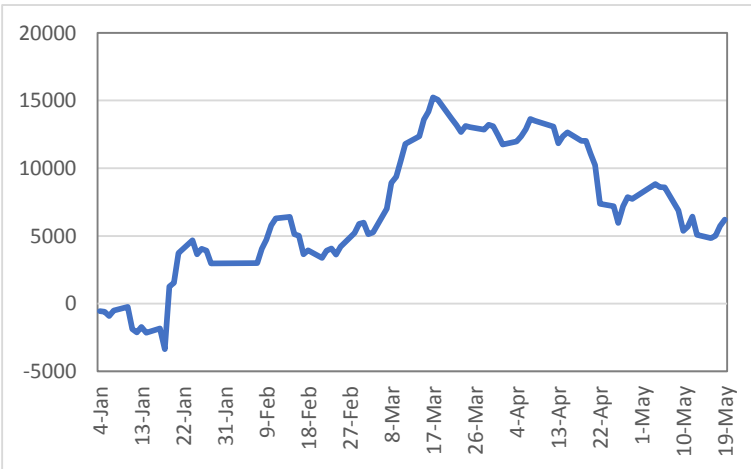
**Top mua bán ròng khối ngoại 5 phiên gần nhất HNX (tỷ)**



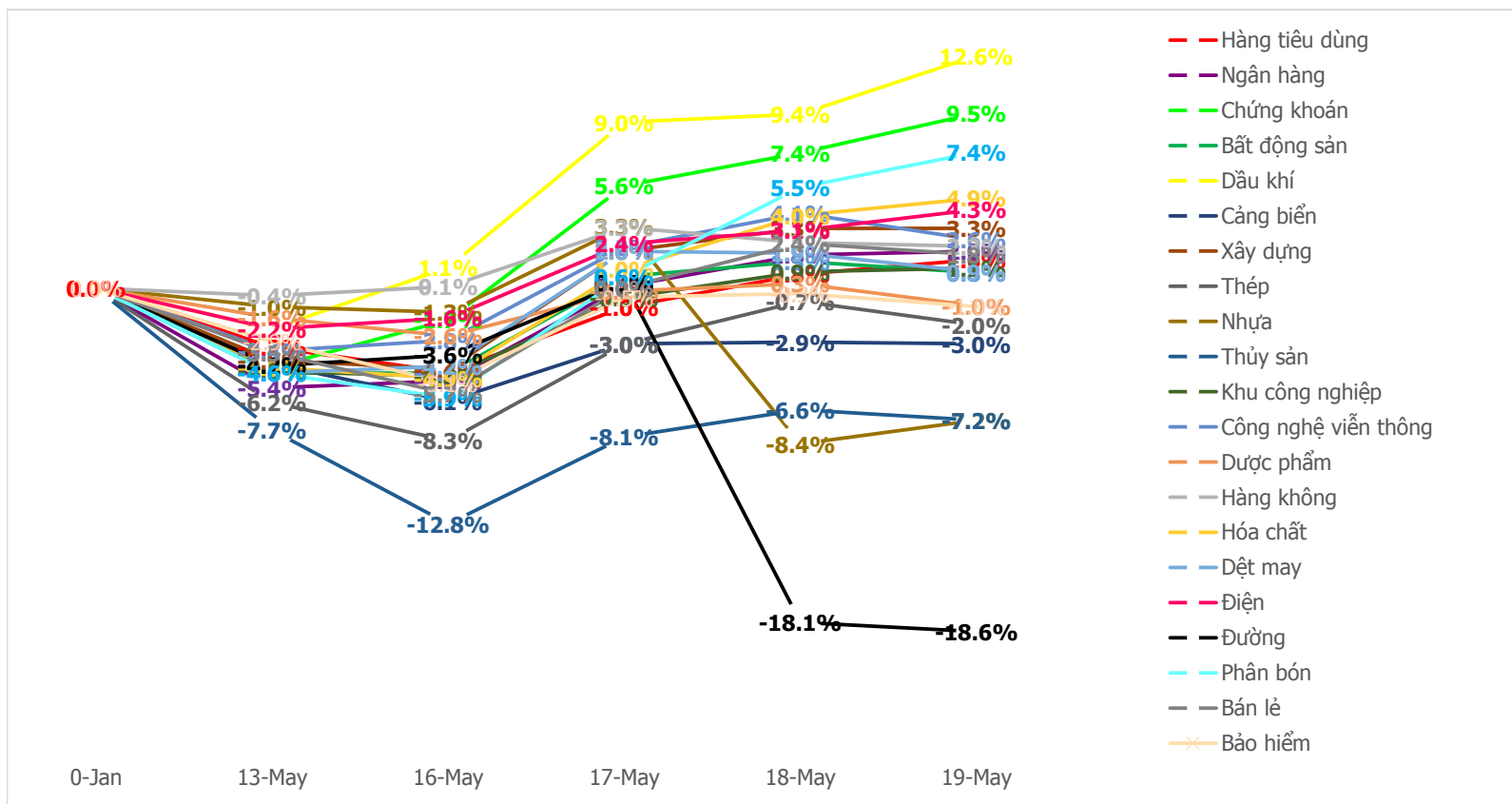
**Giao dịch theo nhà đầu tư 10 phiên gần nhất (tỷ)**



**Giao dịch nhà đầu tư cá nhân trong nước lũy kế (tỷ)**



**Diễn biến giao dịch theo nhóm ngành 5 phiên gần nhất**



**Khuyến nghị theo phân tích kỹ thuật**



**VCG: Tổng Công ty cổ phần Xuất nhập khẩu và Xây dựng Việt Nam**

- Nền tích lũy (24.000 – 25.000) khoảng 1 năm trước đó (T7.2021) đang là vùng hỗ trợ ngăn cản xu hướng giảm rất tốt. Trong nhiều phiên trở lại đây, VCG đã ngưng giảm và bắt đầu có những tín hiệu khá tích cực. Cụ thể đã 3 phiên tăng điểm liên tiếp với thanh khoản được cải thiện dần qua từng phiên tăng điểm. Đây là dấu hiệu khá sáng cho tín hiệu hồi phục sau khi đã test vùng hỗ trợ nền trước đó.
- Giá mua: 26.100 – 27.300
- Giá mục tiêu: 33.500 – 35.500
- Giá cắt lỗ: 22.500



**BSI: CTCP Chứng khoán Ngân hàng Đầu tư và Phát triển Việt Nam**

- Dòng chứng vẫn là dòng dẫn dắt thị trường trong mấy phiên hồi phục tăng điểm trở lại đây. Phiên hôm nay, BSI thể hiện sức mạnh vượt trội khi là mã CP đầu đàn tăng trần và dư mua về cuối phiên. Thanh khoản phiên hôm nay cũng bùng nổ, hỗ trợ rất đặc lực cho xu hướng tăng điểm.
- Giá mua: 24.500 – 25.200
- Giá mục tiêu: 30.500 – 31.500
- Giá cắt lỗ: 19.500

## Danh mục khuyến nghị đầu tư của CSI

Mã	Tên doanh nghiệp	Vốn hóa (tỷ)	Đóng cửa	Giá KN	Ngày KN	Trạng thái	Lợi nhuận	Link
HDG	Tập đoàn Hà Đô	9,366	45,950	49,400	11/08/2021	Năm giữ	-7.0%	<a href="#">Xem</a>
FPT	Công ty cổ phần FPT	88,677	97,000	92,100	22/07/2021	Năm giữ	5.3%	<a href="#">Xem</a>
VPB	NH Việt Nam Thịnh Vượng	135,365	38,500	34,200	31/08/2021	Đã bán	12.6%	<a href="#">Xem</a>
TPB	Ngân hàng Tiên Phong	49,272	37,350	33,000	22/07/2021	Đã bán	13.2%	<a href="#">Xem</a>
TCB	Ngân hàng Kỹ Thương	125,691	45,600	50,900	25/06/2021	Đã bán	-10.4%	<a href="#">Xem</a>
LHG	CTCP Long Hậu	1,625	32,500	39,000	15/06/2021	Đã bán	24.4%	<a href="#">Xem</a>
MSB	Ngân hàng Hàng Hải	29,939	24,500	17,800	13/05/2021	Đã bán	37.6%	<a href="#">Xem</a>
SED	Giáo dục Phương Nam	206	22,200	17,700	12/05/2021	Năm giữ	25.4%	<a href="#">Xem</a>
HND	Nhiệt điện Hải Phòng	8,306	16,612	20,450	04/05/2021	Năm giữ	-18.8%	<a href="#">Xem</a>

LIÊN HỆ TRUNG TÂM NGHIÊN CỨU CSI: [csi.research@vncsi.com.vn](mailto:csi.research@vncsi.com.vn)

Tel: (+84) 24 3926 0099 (109)

**Người thực hiện: Nguyễn Đức Dũng**

Chuyên viên Phân tích Kinh tế Vĩ mô và Thị trường Chứng khoán

Email: [dungnd@vncsi.com.vn](mailto:dungnd@vncsi.com.vn)

**Hệ Thống Khuyến Nghị:** Hệ thống khuyến nghị của CTCP Chứng khoán Kiến Thiết Việt Nam (CSI) được xây dựng dựa trên mức chênh lệch của giá mục tiêu 12 tháng và giá cổ phiếu trên thị trường tại thời điểm đánh giá.

Xếp hạng	Khi (giá mục tiêu – giá hiện tại)/giá hiện tại
MUA	>=20%
KHẢ QUAN	Từ 10% đến 20%
PHÙ HỢP THỊ TRƯỜNG	Từ -10% đến +10%
KÉM KHẢ QUAN	Từ -10% đến - 20%
BÁN	<= -20%

**Tuyên bố miễn trách nhiệm:** Bản quyền thuộc về Công ty Cổ phần Chứng khoán Kiến Thiết Việt Nam (CSI), Những thông tin sử dụng trong báo cáo được thu thập từ những nguồn đáng tin cậy và CSI không chịu trách nhiệm về tính chính xác của chúng, Quan điểm thể hiện trong báo cáo này là của (các) tác giả và không nhất thiết liên hệ với quan điểm chính thức của CSI, Không một thông tin cũng như ý kiến nào được viết ra nhằm mục đích quảng cáo hay khuyến nghị mua/bán bất kỳ chứng khoán nào, Báo cáo này không được phép sao chép, tái bản bởi bất kỳ cá nhân hoặc tổ chức nào khi chưa được phép của CSI.

### TRỤ SỞ CSI

Tầng 11 Tòa Nhà Diamond Flower, số 48 Lê Văn Lương, Phường Nhân Chính, Quận Thanh Xuân, Hà Nội

ĐT: + 84 24 3926 0099 Webiste: <https://www.vncsi.com.vn>