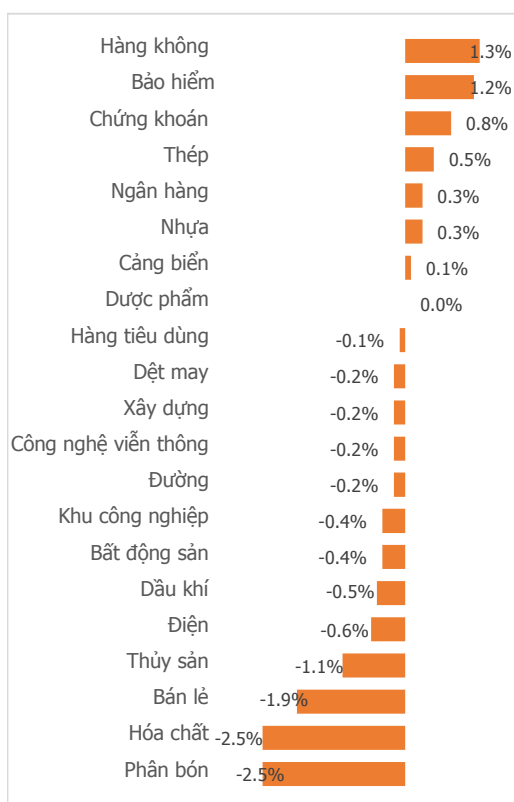
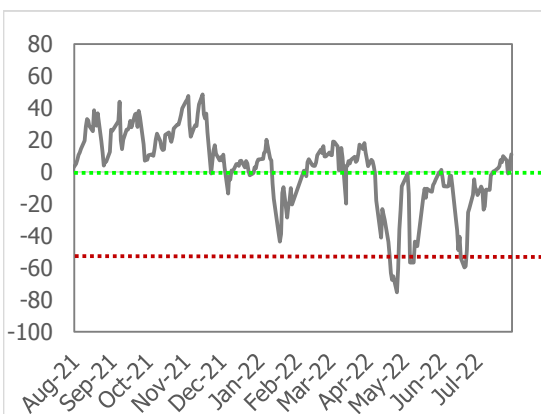


NGÀY 29/07

Tổng quan	Giá trị	Thay đổi
Vn-Index	1,206.33	-0.15%
KLGD (triệu cp)	555.34	-12.55%
Giá trị (tỷ)	15,017.66	-2.02%
HNXIndex	288.61	-0.42%
KLGD (triệu cp)	63.69	-29.48%
Giá trị (tỷ)	1,265.76	-41.44%

Khối ngoại	HSX	HNX
Mua (tỷ)	1,521.36	10.24
Bán (tỷ)	1,524.75	2.18
GT ròng (tỷ)	-3.39	8.06

Thay đổi giá trong ngày

Tâm lý thị trường
Bi quan Hưng phấn

VƯỢT 1.200 ĐỂ TIẾN ĐẾN MỐC KHÁNG CỰ MỚI
Điểm nhấn giao dịch

- Diễn biến phiên giao dịch cuối tuần gần giống trạng thái của Vn-Index trong tuần vừa qua: Bứt phá – Gặp kháng cự – Điều chỉnh. Sự tích cực của phiên giao dịch hôm qua đã tác động khả quan đến tâm lý NĐT trong phiên cuối tuần, giúp thị trường mở cửa tăng 6 điểm. Mặc dù vậy, sự không đồng thuận của dòng tiền đã khiến cho chỉ số không thể khơi dậy một cách mạnh mẽ. Diễn biến này kéo dài làm gia tăng sự thận trọng của giới đầu tư, khiến Vn-Index phải đảo chiều giảm điểm trong sắc đỏ nhẹ (giảm 1.8 điểm). Tuy có sự điều chỉnh trong phiên hôm nay nhưng mốc tâm lý 1,200 điểm vẫn được giữ vững, hơn nữa xu hướng tích cực tạo bởi sự bứt phá của điểm số và thanh khoản trong phiên hôm qua vẫn chưa bị phá vỡ nên đây là một tuần giao dịch rất lạc quan của Vn-Index.
- Kết thúc tuần giao dịch từ ngày 25/7 – 29/7, Vn-Index tăng 11.57 điểm (+0.97%) tại mốc 1,206.3 điểm. Thanh khoản giao dịch bình quân mỗi phiên đạt 11,942 tỷ trên HSX, tăng nhẹ 0.23% so với trung bình tuần trước. Thị trường đã có những phiên được chứng kiến mức thanh khoản bùng nổ với khối lượng đạt cao nhất so với trung bình 3 tháng qua và gia tăng trong hai phiên cuối tuần cho thấy lực cầu đã tự tin hơn về xu hướng tăng điểm của Vn-Index trong thời gian tới. Tuy nhiên, sự gia tăng của phe bán khi Vn-Index tiến đến các mốc kháng cự gần nhất là [1,220] sẽ khiến thị trường có áp lực điều chỉnh nhẹ trong các phiên tới. Khối ngoại có một tuần mua ròng tích cực với giá trị đạt 1,261.87 tỷ đồng trên sàn HSX, trong đó KDC (+976.146 tỷ đồng) và SSI (+256.44 tỷ đồng) dẫn đầu ở chiều mua ròng. HPG (-351.89 tỷ đồng) và NVL (-289.18 tỷ đồng) dẫn đầu ở chiều bán ròng.
- Ba trụ chính Ngân Hàng (+0.8%), BĐS (+2.7%), Chứng khoán (+2.8%) đã đóng vai trò dẫn dắt vô cùng quan trọng cho sự tăng điểm của Vn-Index trong cả tuần và giúp cho sắc xanh lan tỏa đến 8/21 nhóm ngành, trong đó BĐS KCN & Xây dựng đã nhận được sự thu hút tốt của dòng tiền với mức tăng nổi bật nhất là (+3.1%). Tuy nhiên, áp lực điều chỉnh của thị trường ở các phiên giao dịch cũng đến từ mức suy giảm khá mạnh của nhóm ngành Thép (-4.5%) và Bán lẻ (-3.6%).
- Phiên giảm nhẹ hôm nay với thanh khoản sụt giảm cho thấy xu hướng tích cực hình thành trong phiên hôm qua vẫn còn rất mạnh. Vn-Index giảm điểm nhưng chưa đóng Gap tăng của phiên hôm qua và điểm số đều nằm phía trên đường trung bình MA18 cho thấy xu hướng hồi phục đang chiếm ưu thế hơn. Trên biểu đồ tuần, Vn-Index xuất hiện 3 thân nến xanh liên tiếp với khối lượng tăng cao, đã lấy lại toàn bộ điểm số của tuần giảm điểm trước đó, áp lực bán đã chững lại dần và nhường vị thế cho lực mua đang có tín hiệu ngày một mạnh hơn.

Quan điểm thị trường

Mặc dù tăng trưởng GDP Q2.2022 của Mỹ âm 0,9% YOY - Quý thứ 2 liên tiếp suy giảm và được xem là suy thoái kỹ thuật nhưng giới đầu tư vẫn cho rằng nền kinh tế Mỹ chưa rơi vào suy thoái, điều này giúp chứng trường Mỹ tăng khá tốt trong đêm hôm qua. Sắc xanh trên thị trường thế giới, tạo thêm tâm lý lạc quan cho nhà đầu tư nội, cộng với dư âm của phiên tăng mạnh hôm qua, đã giúp Vn-Index mở cửa bật tăng ngay đầu phiên, có lúc kéo chỉ số lên gần mốc 1,220 điểm.

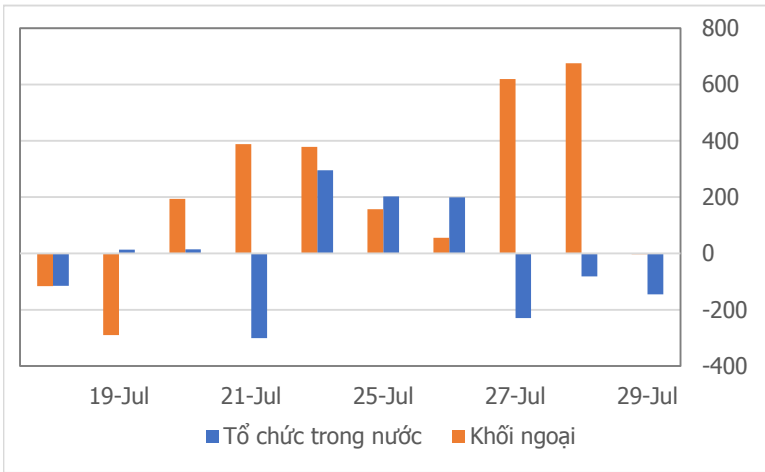
Tuy nhiên, rung lắc đã xảy ra trong phiên chiều trước áp lực bán mạnh đến từ các nhóm: Hóa chất, Phân bón, Thủy sản và Bán lẻ... đây đều là những nhóm đã tăng khá mạnh trước đó và giờ đang chịu áp lực điều chỉnh. Điều đó khiến Vn-Index phải đảo chiều giảm điểm trong phiên cuối tuần, nhưng tổng kết lại vẫn là một tuần tăng điểm rất tích cực khi Vn-Index đã chinh phục thành công ngưỡng tâm lý mạnh 1,200 điểm. Đây là tuần tăng điểm thứ 3 liên tiếp của Vn-Index và thanh khoản đang dần quay trở lại, đặc biệt là phiên bùng nổ cả về điểm số lẫn thanh khoản trong ngày giao dịch thứ 5 (28.07.2022) đã củng cố cho xu hướng hồi phục trong ngắn hạn của thị trường.

Chúng tôi vẫn duy trì quan điểm lạc quan với kỳ vọng nhịp hồi phục sẽ tiếp diễn trong các tuần tới và kéo Vn-Index tới ngưỡng kháng cự mạnh (1,260 – 1,280) điểm. Vì vậy kiên nhẫn nắm giữ CP và tăng dần tỷ trọng ở những mã CP đã mua và có lợi nhuận, ưu tiên chờ nhịp chỉnh về vùng (1,192 -1,198) để có điểm mua an toàn.

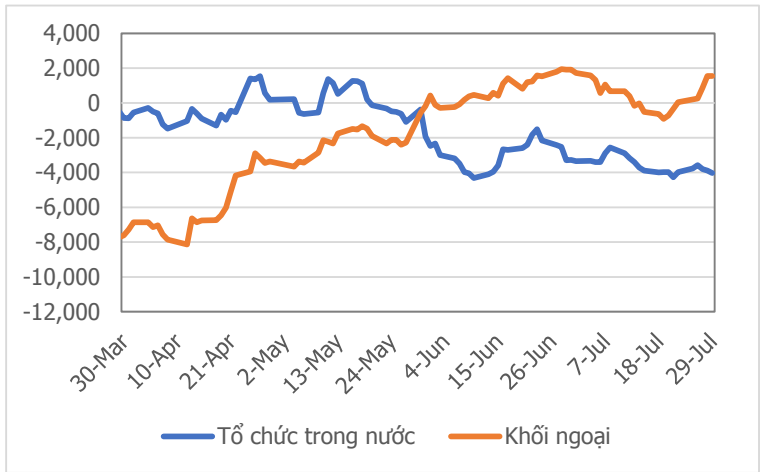
Một số CP bứt phá mạnh đáng chú ý trong phiên giao dịch hôm nay: BIC; SGR...



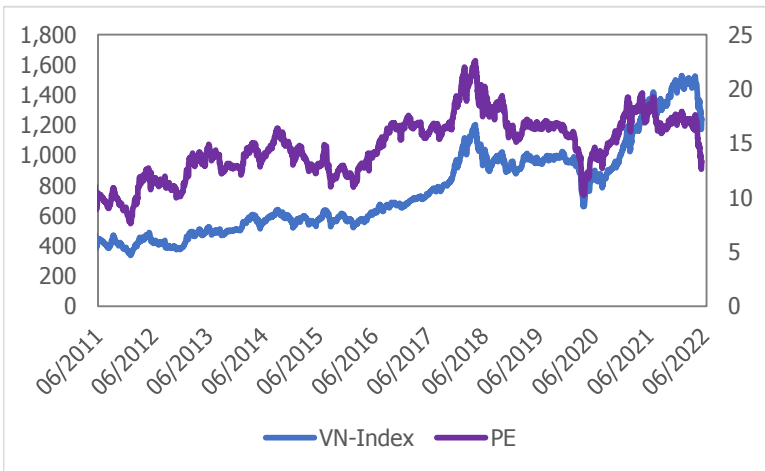
Giao dịch tổ chức trong nước và khối ngoại 10 phiên (tỷ)



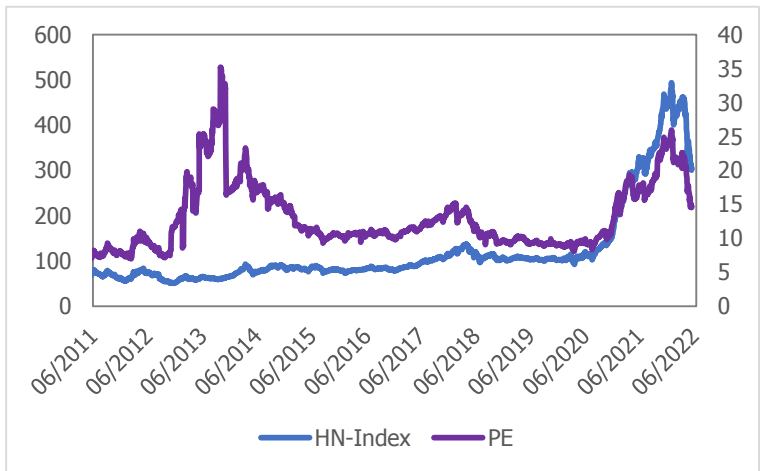
Lũy kế tổ chức trong nước và khối ngoại từ đầu năm (tỷ)



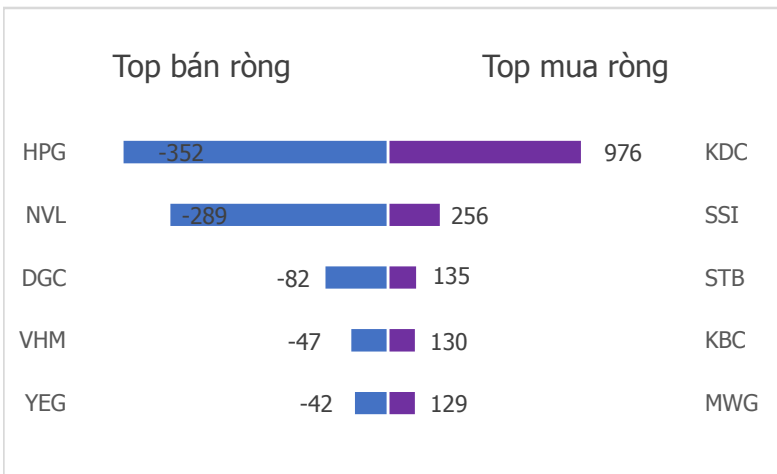
VN Index - PE lịch sử



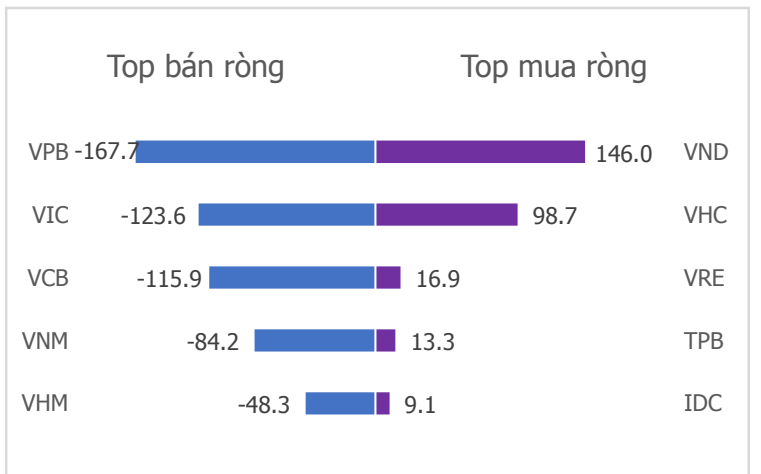
HNX Index - PE lịch sử



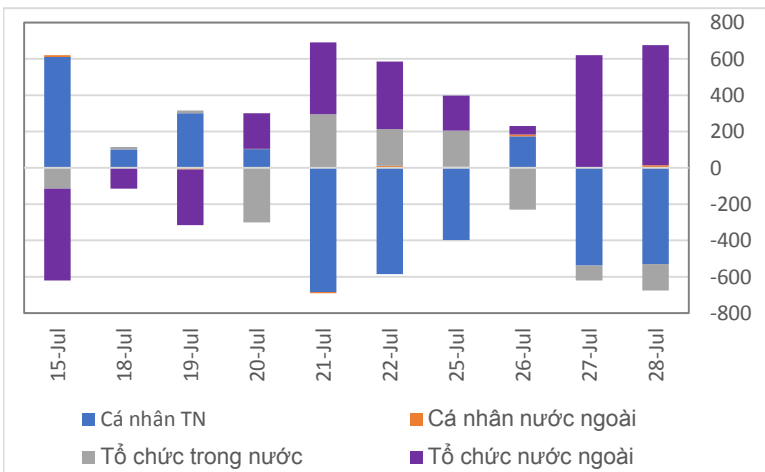
Top mua bán ròng khối ngoại 5 phiên gần nhất HSX (tỷ)



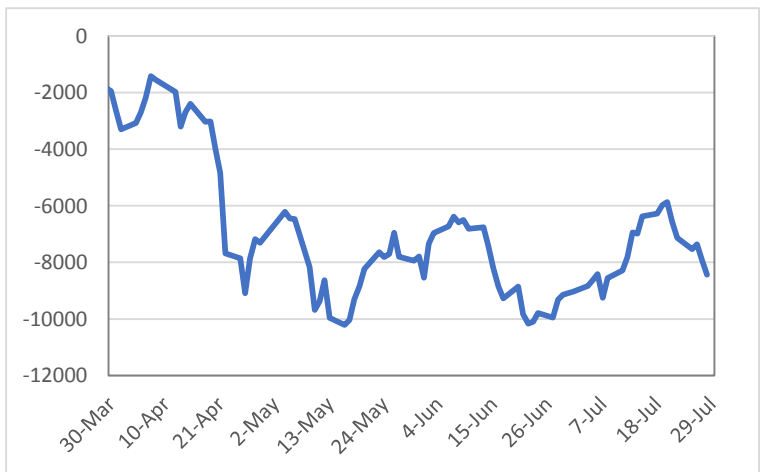
Top mua bán ròng khối ngoại 5 phiên gần nhất HNX (tỷ)



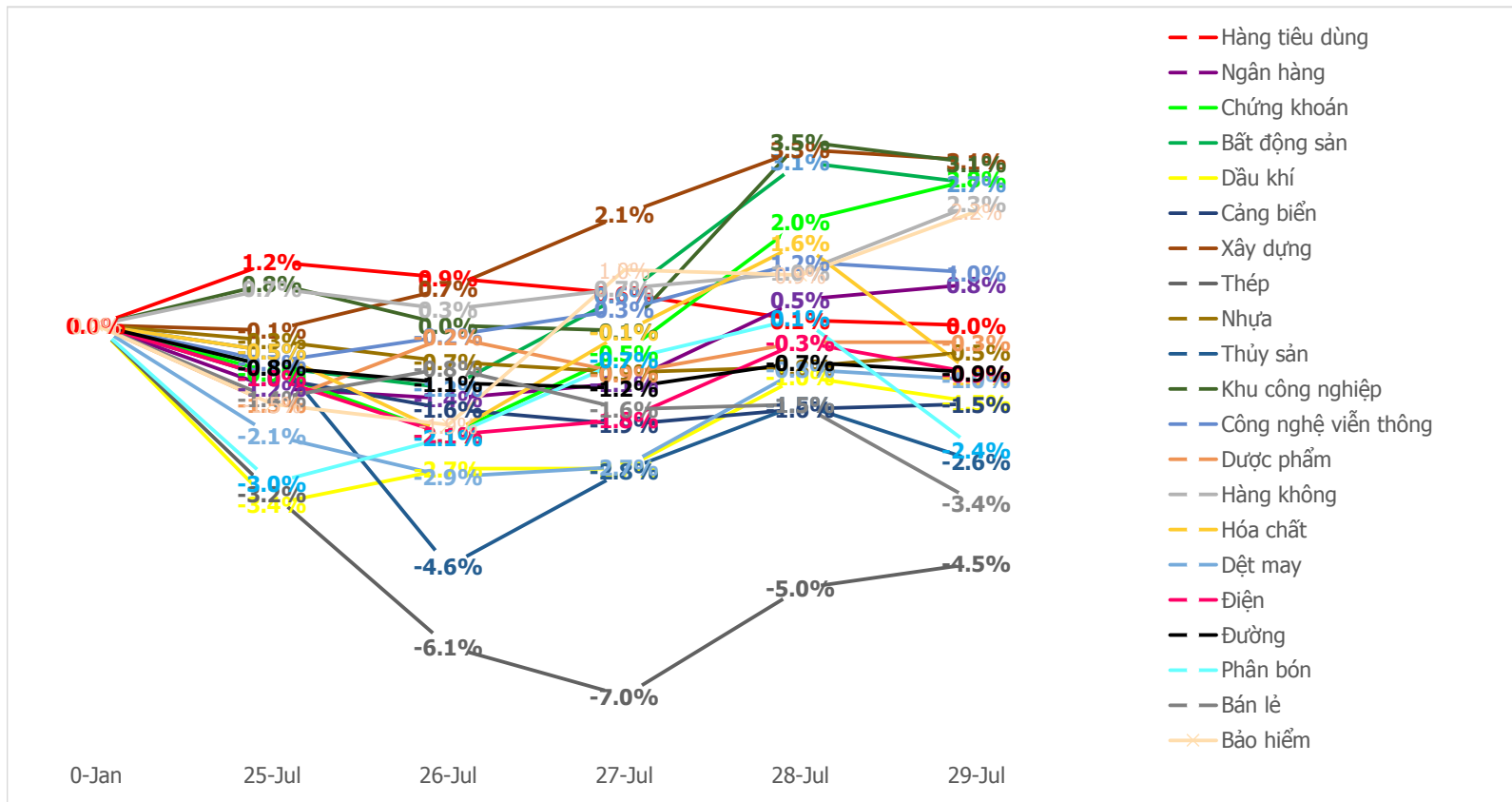
Giao dịch theo nhà đầu tư 10 phiên gần nhất (tỷ)



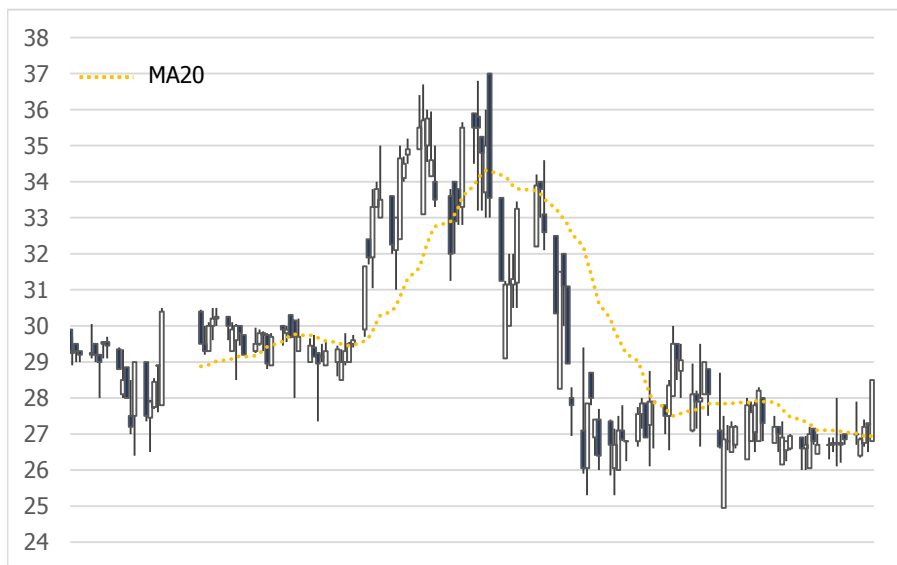
Giao dịch nhà đầu tư cá nhân trong nước lũy kế (tỷ)



Diễn biến giao dịch theo nhóm ngành lũy kế 5 phiên gần nhất



Khuyến nghị theo phân tích kỹ thuật



BIC: Tổng Công ty cổ phần Bảo hiểm Ngân hàng Đầu tư và Phát triển Việt Nam

Cổ phiếu BIC có một phiên giao dịch tích cực trong phiên ngày 29/7 với thị giá bứt phá từ vùng đáy, đạt 28,500 VNĐ/CP (+4.4%) cùng khối lượng bùng nổ so với hơn một tháng qua. Chúng tôi cũng nhận thấy BIC là một cổ phiếu có sự tham gia tích cực của dòng tiền trong phiên hôm nay, do đó khuyến nghị NĐT có thể tham gia giải ngân vào các phiên tới, tuy nhiên cũng xin lưu ý BIC là cổ phiếu có thanh khoản không quá cao, NĐT nên xem xét giải ngân với tỷ trọng vừa phải trong danh mục của mình.

- Giá mua: 27,800
- Giá mục tiêu: 32,400
- Giá cắt lỗ: 25,800



SGR: CTCP Tổng CTCP Địa ốc Sài Gòn

SGR có một phiên giao dịch bùng nổ cả về điểm số và thanh khoản, cùng với đó là sự bứt phá ra khỏi nền giá tích lũy (16,000-18,000) kéo dài trong một tháng qua cùng mức giá trần đạt 18,650 VNĐ/CP (+6.88%) vào kết phiên. Thêm vào đó, sự vận động tích cực của ngành BĐS trong tuần qua cũng giúp cho SGR nổi trội hơn trong phiên giao dịch hôm nay. Vì vậy nhà đầu tư có thể xem xét giải ngân đối với cổ phiếu SGR với giá mua được điều chỉnh trong vùng sau:

- Vùng mua: 18,000 - 18,400
- Giá mục tiêu: 22,100
- Giá cắt lỗ: 17,000

LIÊN HỆ TRUNG TÂM NGHIÊN CỨU CSI: csi.research@vncsi.com
Tel: (+84) 24 3926 0099 (109)

Người thực hiện: Nguyễn Phương Linh

Chuyên viên Phân tích Kinh tế Vĩ mô và Thị trường Chứng khoán

Email: linhnp@vncsi.com.vn

Hệ Thống Khuyến Nghị: Hệ thống khuyến nghị của CTCP Chứng khoán Kiến Thiết Việt Nam (CSI) được xây dựng dựa trên mức chênh lệch của giá mục tiêu 12 tháng và giá cổ phiếu trên thị trường tại thời điểm đánh giá.

Xếp hạng	Khi (giá mục tiêu – giá hiện tại)/giá hiện tại
MUA	$\geq 20\%$
KHẢ QUAN	Từ 10% đến 20%
PHÙ HỢP THỊ TRƯỜNG	Từ -10% đến +10%
KÉM KHẢ QUAN	Từ -10% đến - 20%
BÁN	$\leq -20\%$

Tuyên bố miễn trách nhiệm: Bản quyền thuộc về Công ty Cổ phần Chứng khoán Kiến Thiết Việt Nam (CSI), Những thông tin sử dụng trong báo cáo được thu thập từ những nguồn đáng tin cậy và CSI không chịu trách nhiệm về tính chính xác của chúng, Quan điểm thể hiện trong báo cáo này là của (các) tác giả và không nhất thiết liên hệ với quan điểm chính thức của CSI, Không một thông tin cũng như ý kiến nào được viết ra nhằm mục đích quảng cáo hay khuyến nghị mua/bán bất kỳ chứng khoán nào, Báo cáo này không được phép sao chép, tái bản bởi bất kỳ cá nhân hoặc tổ chức nào khi chưa được phép của CSI.

TRỤ SỞ CSI

Tầng 11 Tòa Nhà Diamond Flower, số 48 Lê Văn Lương, Phường Nhân Chính, Quận Thanh Xuân, Hà Nội
ĐT: + 84 24 3926 0099 Webiste: <https://www.vncsi.com.vn>