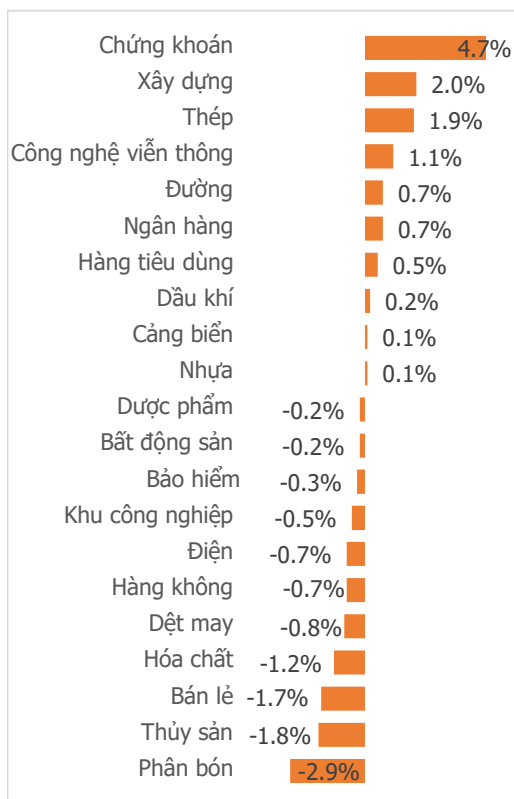
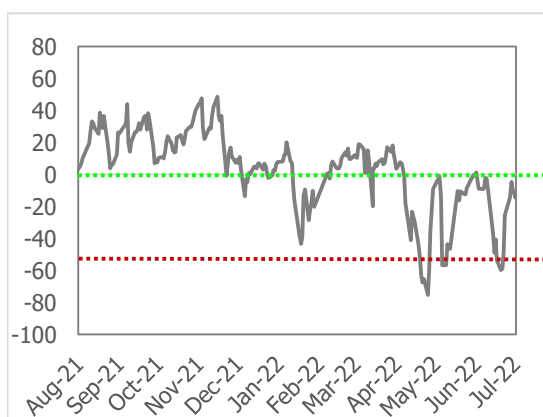


**NGÀY 01/07**

Tổng quan	Giá trị	Thay đổi
Vn-Index	1,198.90	0.11%
KLGD (triệu cp)	502.28	3.84%
Giá trị (tỷ)	11,397.64	0.81%
HNXIndex	278.88	0.43%
KLGD (triệu cp)	77.05	30.65%
Giá trị (tỷ)	1,335.02	18.14%

Khối ngoại	HSX	HNX
Mua (tỷ)	1,023.84	8.44
Bán (tỷ)	1,214.96	111.16
GT ròng (tỷ)	-191.12	-102.72

**Thay đổi giá trong ngày**

**Tâm lý thị trường**
Bi quan Hưng phấn

**TUẦN GIAO DỊCH TRONG SỰ HOÀI NGHI**
**Điểm nhấn giao dịch**

- Diễn biến phiên cuối tuần có thể chia thành hai thái cực, buổi sáng là kịch bản một chiều dành cho bên bán. Ngay lúc mở cửa VN-Index giảm gần 5 điểm khi chốt phiên ATO tại mốc 1.193,4 điểm. Bên mua thì tỏ ra thờ ơ trong phần lớn thời gian phiên sáng, khiến chỉ số Vn-Index ngày càng chìm trong sắc đỏ, có thời điểm giảm tới gần 27 điểm. Tuy vậy mọi chuyện đã bắt đầu đảo ngược sau giờ nghỉ trưa, bước sang phiên chiều, bên Bán chùn bước, trong khi bên Mua dần lấy lại khí thế, hùng dũng đổ bộ mạnh vào 2 ngành Chứng khoán (+4,7%) và Xây dựng (+2,0%), cùng các cổ phiếu ngân hàng trong rổ VN30 như BID (+4,63%), CTG (+3,06%), STB (+2,33%)... Điều đó giúp Vn-Index có sự đảo chiều hồi phục xanh điểm ấn tượng. Bên cạnh đó, yếu tố vĩ mô vẫn đang cho thấy những tín hiệu khởi sắc, đặc biệt là tăng trưởng GDP trong Q2, đã phần nào giúp tâm lý của giới đầu tư lạc quan hơn. Kết thúc tuần giao dịch từ 27/06 đến 1/07, VN-Index tăng 13,42 điểm (+1,13%) lên mốc 1.198,90 điểm. Thanh khoản bình quân mỗi phiên đạt 12.245,1 tỷ trên HSX, giảm 5,44% so với trung bình tuần trước. Đây đã là tuần thứ 2 liên tiếp thanh khoản trên Hose sụt giảm. Chỉ số HNX-Index tăng 2,95 điểm (+1,07%) lên mốc 278,88 điểm với thanh khoản sụt giảm khá mạnh 13,36% so với tuần trước.
- Trong tuần, sắc xanh chiếm chủ đạo trên thị trường khi có tới 14/21 ngành tăng giá, 6 ngành giảm giá và 1 ngành tham chiếu. Tuy nhiên chỉ có duy nhất một nhóm Ngân hàng là có biên độ dao động đáng kể trong tuần. Những ngành tăng tốt nhất: Ngân hàng (+6,5%), Điện (+3,5%), Cảng biển (+3,1%). Thông tin khá tốt về tăng trưởng GDP trong Q2 (7,72% YOY) và tăng trưởng tín dụng 6T.2022 (8,51%) đã giúp cho Ngân hàng có một tuần tăng giá tốt qua đó giữ cho chỉ số Vn-Index chốt tuần tăng điểm. Ngược lại những nhóm ngành giảm có Phân bón (-3,1%), Hóa chất (-2,6%), Nhựa (-1%).
- Khối ngoại bán ròng nhẹ 3,59 tỷ VND trên HSX trong tuần qua. Họ tập trung mua ròng tại các cổ phiếu tài chính và dịch vụ tài chính như CTG (+234,4 tỷ VND), VND (+164,65 tỷ VND), ngoài ra khối ngoại cũng mua khá nhiều MSN (+146,48 tỷ VND) trong khi bán ra chủ yếu tại NVL (-191,49 tỷ VND), DGC (-191,16 tỷ VND), HPG (-162,11 tỷ VND).

**Quan điểm thị trường**

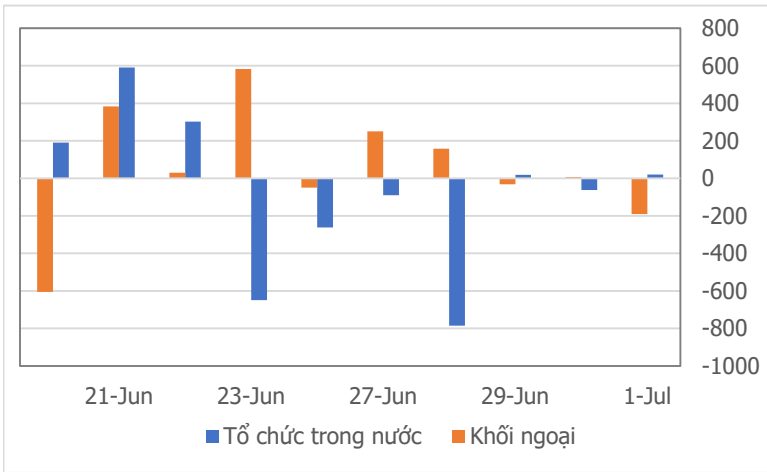
Phiên giao dịch cuối tuần đây bất ngờ, từ mức giảm rất sâu hơn 26 điểm, bỗng chốc đảo chiều xanh điểm khi về cuối phiên chiều và đóng cửa trong sắc xanh nhẹ. Đóng góp cho sự đảo chiều của thị trường là các nhóm ngành như BDS, Ngân hàng, Xây dựng..., dù bị áp lực bán mạnh trong phiên sáng, nhưng đều gượng dậy và xuất hiện nhiều mã tăng điểm. Ấn tượng nhất phải kể đến là dòng Chứng khoán, từ mức giảm khá lớn đã phất cờ đứng dậy, đi đầu để hiệu triệu các nhóm ngành khác đảo chiều. Nhiều mã thậm chí còn tăng trần như BSI; FTS; HCM; VCI; VIX., VND; DSC...

Phiên đảo chiều tăng điểm hôm nay dù chưa có sự bùng nổ của khối lượng, nhưng cũng là một điểm nhấn đáng chú ý. Vn-Index đã test mức đáy của phiên đóng cửa thấp nhất cách đây hơn 6 tuần (mốc 1.171 vào ngày 16/05/2022) và hình thành một mẫu hình nền đảo chiều Hammer, cho thấy áp lực bán đã chững lại. Trên biểu đồ tuần cũng đã xuất hiện thân nến xanh điểm, hình thành mẫu hình nền đảo chiều (Bullish Harami) sau 3 tuần giảm điểm liên tiếp trước đó. Với những tín hiệu khá lạc quan, cộng với kết quả tăng trưởng GDP ấn tượng trong Q2 (tăng 7,72% YOY) thì nhịp hồi phục kỹ thuật khả năng cao sẽ tiếp diễn trong tuần tới, kéo Vn-Index hướng tới ngưỡng kháng cự (1.263 - 1.280) điểm.

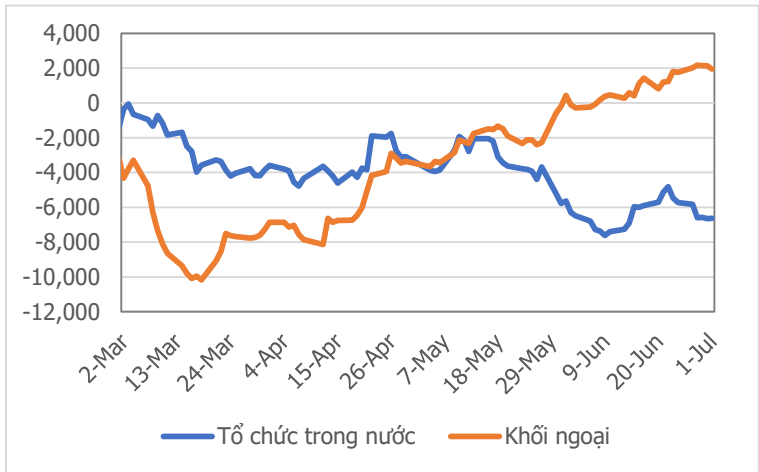
Tuy nhiên, xét trong trung hạn, đặc biệt trên biểu đồ tháng thì xu hướng giảm của Vn-Index vẫn đang chiếm ưu thế. Các phiên tăng điểm trong tuần với khối lượng ở mức thấp là dấu hiệu cho thấy xác suất cao là chỉ là nhịp hồi kỹ thuật. Vì vậy, trong giai đoạn này, thận trọng vẫn là ưu tiên hàng đầu. Giữ tỷ trọng CP vừa phải, hạn chế việc mua đuổi và cần bán khi Vn-Index tiến tới ngưỡng kháng cự (1.263 - 1.280) điểm trong các tuần tới.



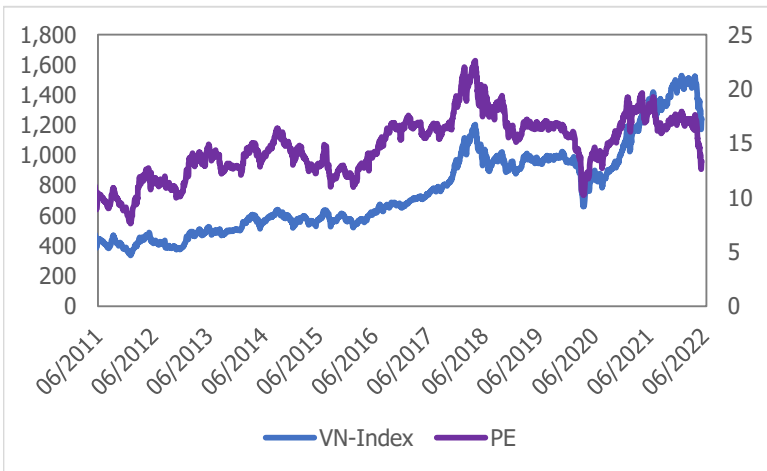
**Giao dịch tổ chức trong nước và khối ngoại 10 phiên (tỷ)**



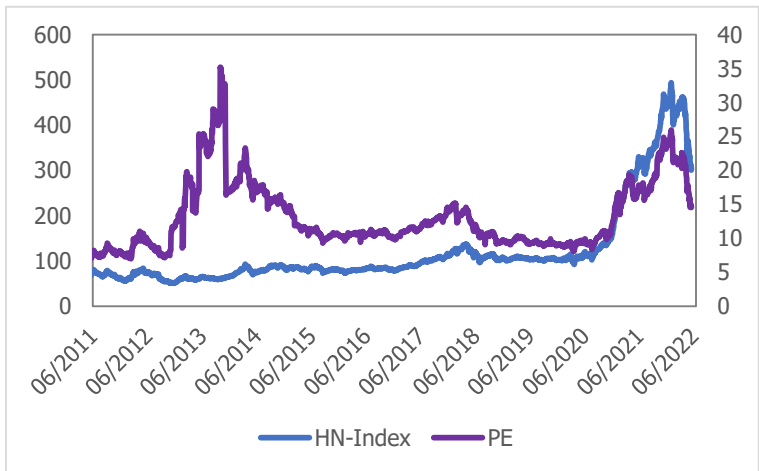
**Lũy kế tổ chức trong nước và khối ngoại từ đầu năm (tỷ)**



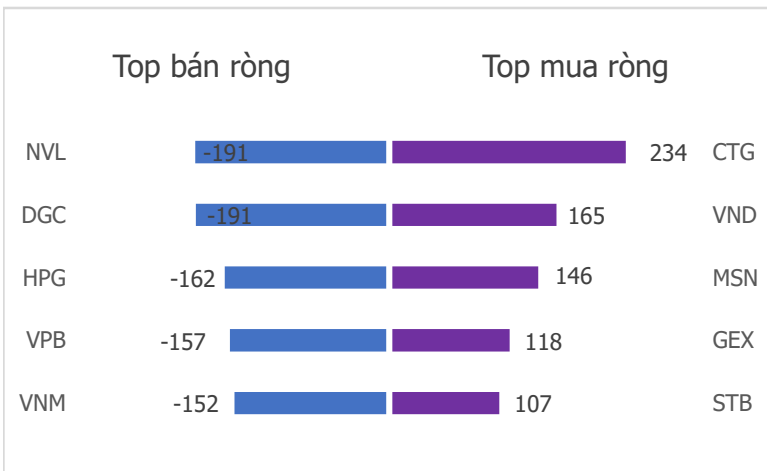
**VN Index - PE lịch sử**



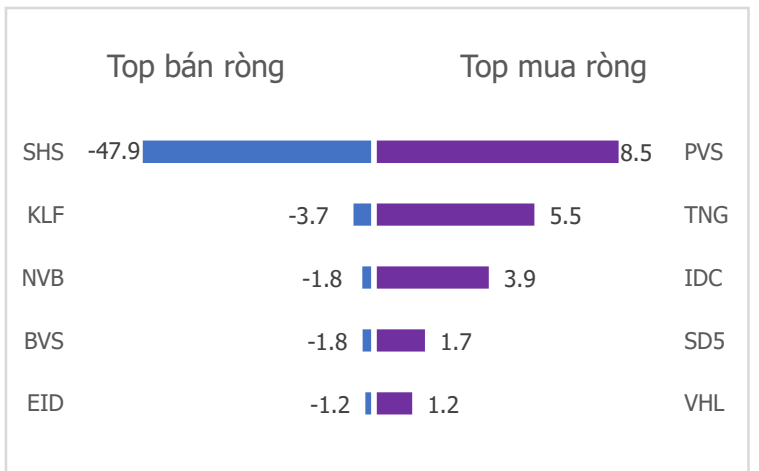
**HNX Index - PE lịch sử**



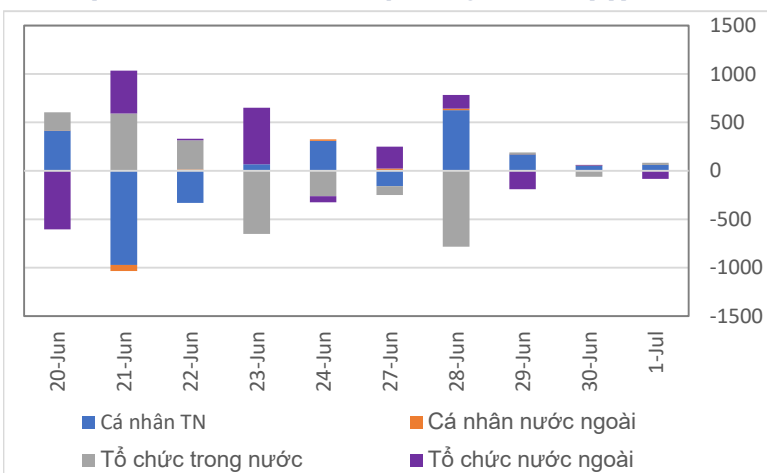
**Top mua bán ròng khối ngoại 5 phiên gần nhất HSX (tỷ)**



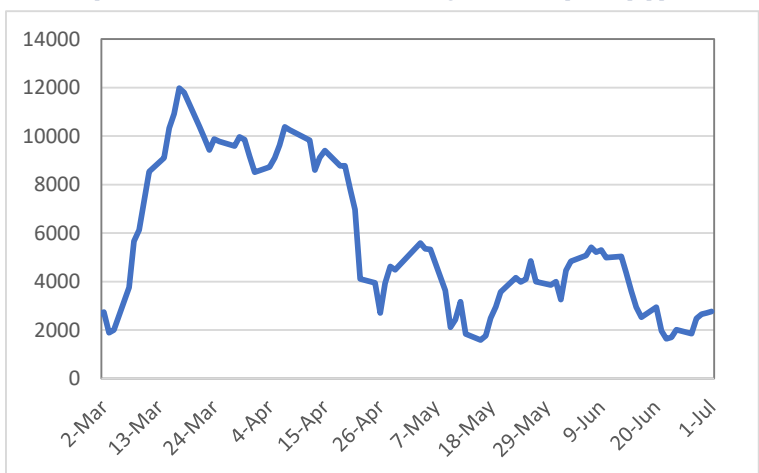
**Top mua bán ròng khối ngoại 5 phiên gần nhất HNX (tỷ)**



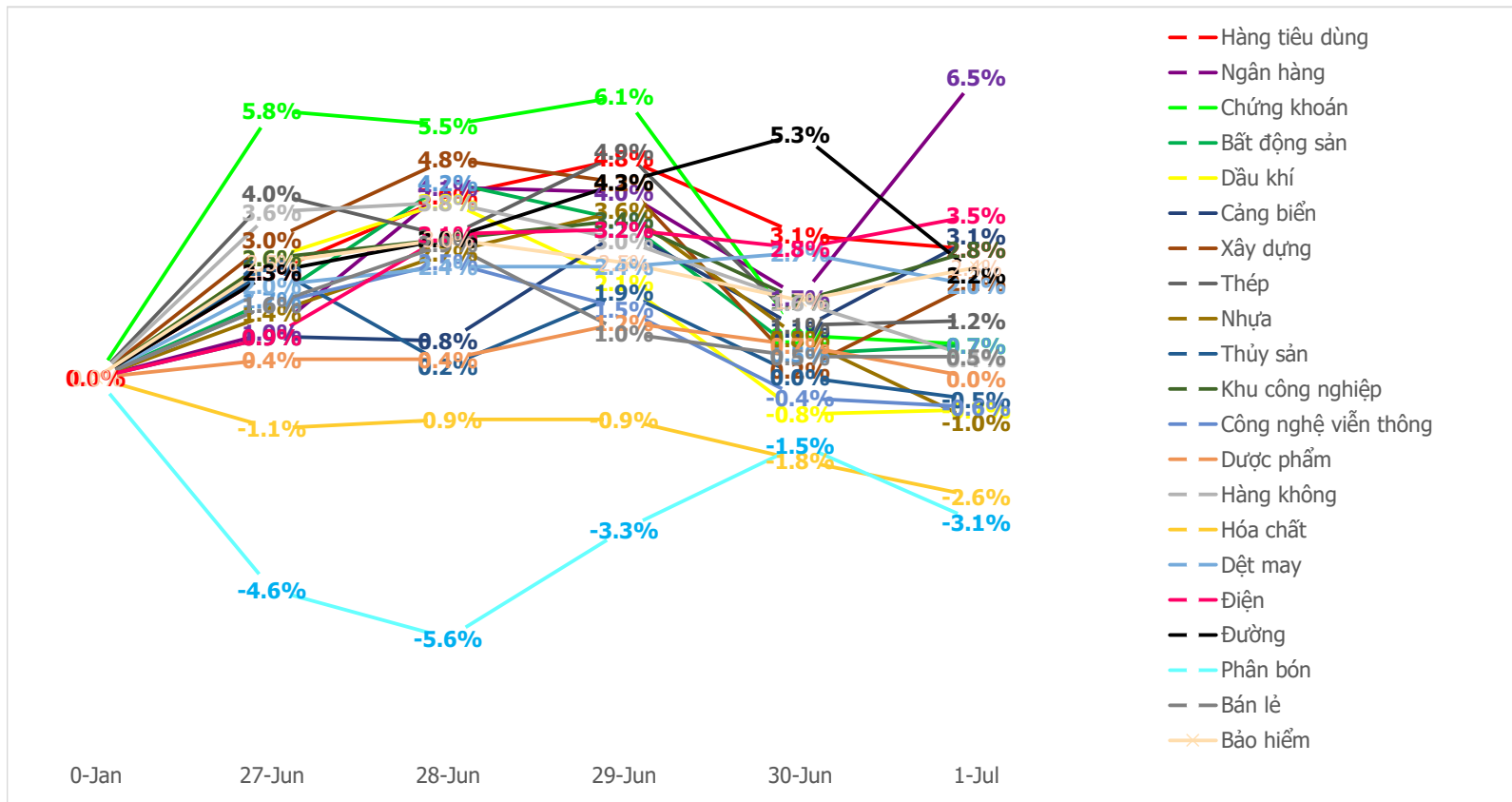
**Giao dịch theo nhà đầu tư 10 phiên gần nhất (tỷ)**



**Giao dịch nhà đầu tư cá nhân trong nước lũy kế (tỷ)**



**Diễn biến giao dịch theo nhóm ngành lũy kế 5 phiên gần nhất**



**Khuyến nghị theo phân tích kỹ thuật**

LIÊN HỆ TRUNG TÂM NGHIÊN CỨU CSI: [csi.research@vncsi.com.vn](mailto:csi.research@vncsi.com.vn)

Tel: (+84) 24 3926 0099 (109)

**Người thực hiện: Nguyễn Đức Dũng**

Chuyên viên Phân tích Kinh tế Vĩ mô và Thị trường Chứng khoán

Email: [dungnd@vncsi.com.vn](mailto:dungnd@vncsi.com.vn)

---

**Hệ Thống Khuyến Nghị:** Hệ thống khuyến nghị của CTCP Chứng khoán Kiến Thiết Việt Nam (CSI) được xây dựng dựa trên mức chênh lệch của giá mục tiêu 12 tháng và giá cổ phiếu trên thị trường tại thời điểm đánh giá.

Xếp hạng	Khi (giá mục tiêu – giá hiện tại)/giá hiện tại
MUA	$\geq 20\%$
KHẢ QUAN	Từ 10% đến 20%
PHÙ HỢP THỊ TRƯỜNG	Từ -10% đến +10%
KÉM KHẢ QUAN	Từ -10% đến - 20%
BÁN	$\leq -20\%$

**Tuyên bố miễn trách nhiệm:** Bản quyền thuộc về Công ty Cổ phần Chứng khoán Kiến Thiết Việt Nam (CSI), Những thông tin sử dụng trong báo cáo được thu thập từ những nguồn đáng tin cậy và CSI không chịu trách nhiệm về tính chính xác của chúng, Quan điểm thể hiện trong báo cáo này là của (các) tác giả và không nhất thiết liên hệ với quan điểm chính thức của CSI, Không một thông tin cũng như ý kiến nào được viết ra nhằm mục đích quảng cáo hay khuyến nghị mua/bán bất kỳ chứng khoán nào, Báo cáo này không được phép sao chép, tái bản bởi bất kỳ cá nhân hoặc tổ chức nào khi chưa được phép của CSI.

#### TRỤ SỞ CSI

Tầng 11 Tòa Nhà Diamond Flower, số 48 Lê Văn Lương, Phường Nhân Chính, Quận Thanh Xuân, Hà Nội

ĐT: + 84 24 3926 0099 Webiste: <https://www.vncsi.com.vn>