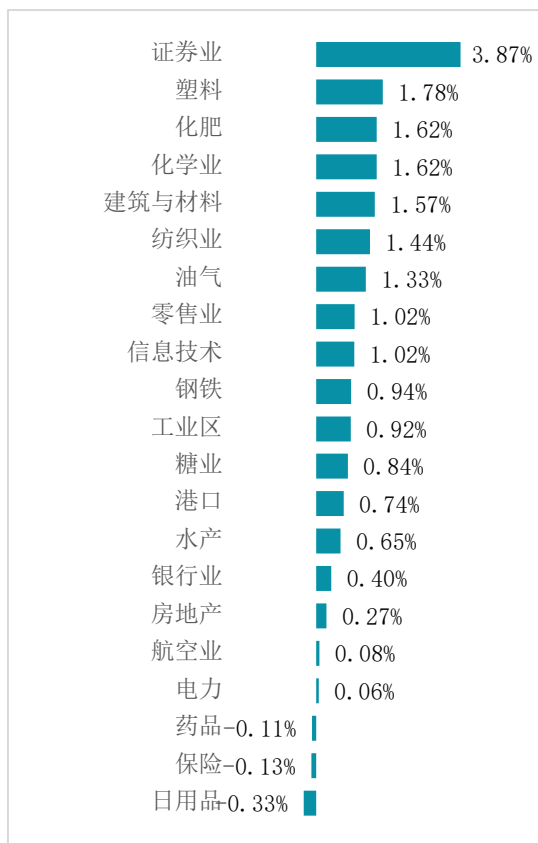


2023年10月11日

大盘成功收出四连阳，流动性为何一直“故步自封”呢？

| 市场纵观 | 收盘指数 | 涨跌幅度 |
|-----------|----------|---------|
| VN指数 | 1,150.81 | 0.62% |
| 交易总量(万股) | 51,238 | -19.64% |
| 交易总额(亿越盾) | 121,713 | -20.57% |
| 河内交易所 | 237.00 | 1.21% |
| 交易总量(万股) | 9,208 | -7.45% |
| 交易总额(亿越盾) | 18,827 | 1.91% |
| 外国投资者 | 胡志明交易所 | 河内交易所 |
| 买入(亿越盾) | 9,209 | 447 |
| 卖出(亿越盾) | 8,985 | 50 |
| 净值(亿越盾) | 224 | 397 |

交易日价格的变化



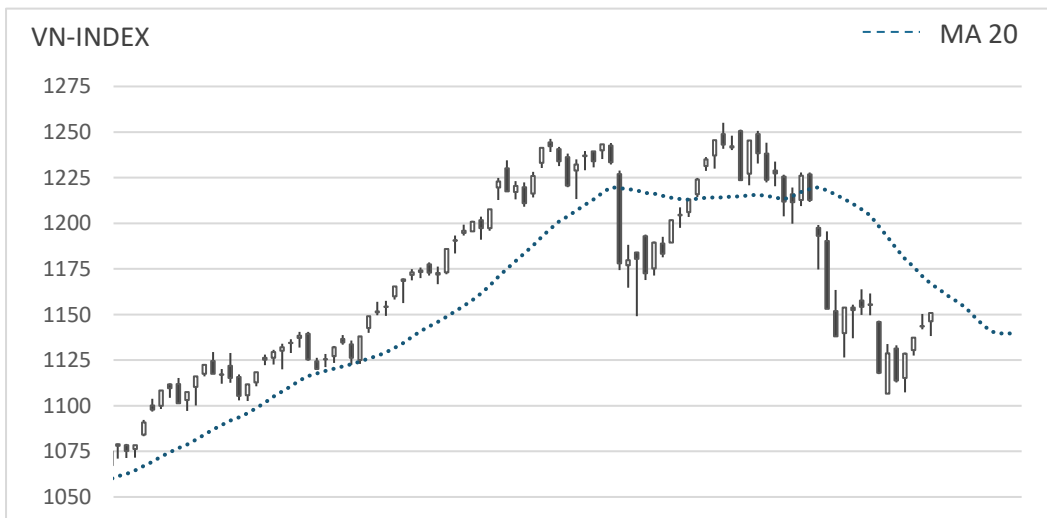
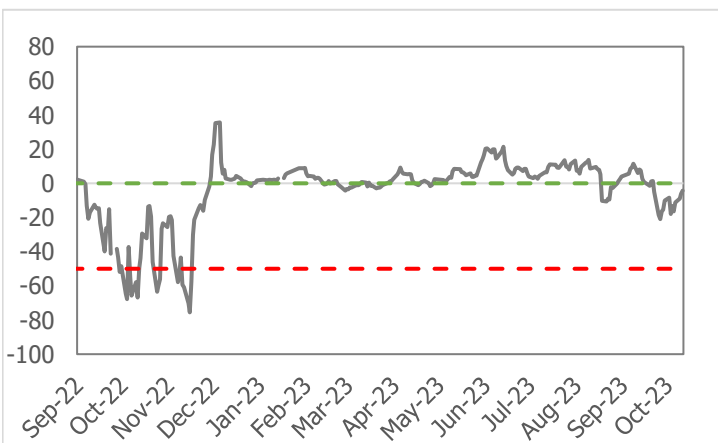
市场热点

- 继前3个交易日的上涨势头后，越南指数今早继续小幅跳空高开逾2点。然而，多头攻势明显转弱，多空双方势均力敌且处于均衡态势。随后两者再度争夺，市场继续反复上下震荡，越指在1140-1146点区域频繁动荡。但午后刚开始，空头势力急剧加强，打破大盘的平衡格局，拖累市场回落至1138点。多亏多头势力及时入场应救，推动越指一路上升。截至2023年10月11日收盘，越南指数收于当日最高水平，成功守住连续4个交易日的涨势，上涨7.12点（涨幅0.62%），报1150.81点。
- 今日，市场流动性持续下降，胡志明市场上的成交额仅为12.17131万亿越盾（下降20.57%），相当于成交量为5.1238亿股票（下降19.64%）。尽管越指连续4个交易日成功守住涨势，但市场流动性却一直“探底”，表明投资者对市场本次的上涨缺乏信心。
- 尽管越指小幅上涨7.12点，但整体来看，市场仍是全面普涨行情，21个板块中共有18个板块进入上行通道，剩下的三个板块仍遭受小幅调整压力，包括消费食品（跌幅0.33%）、保险（跌幅0.13%）、制药（跌幅0.11%）等板块。证券板块（涨幅3.87%）午后却突然出击，成为带领大盘持续向上反弹的领头羊。其次是塑料（涨幅1.78%）、化肥（涨幅1.62%）、化工（涨幅1.62%）等板块，也听到证券“老头”的号召而集体上冲。遗憾的是，由于缺乏市场流动性的支持，市场市值最大的银行（涨幅0.4%）和居民房地产（涨幅0.27%）虽然上涨但难以呈现突破性的反弹。
- 在越南股市交投氛围较为冷淡的环境下，外资也暂时停止强劲净卖出操作。在胡志明市场上，外资转向净买入224亿越盾，约669万人民币。其中，获得外资大量净买入的一些股票包括：SSI（净买入313.4亿越盾≈936万人民币）、VCB（净买入265.5亿越盾≈793万人民币）、STB（净买入231.8亿越盾≈692万人民币）等股票。另一方面，VHM（净卖出461.1亿越盾≈1377万人民币）、BID（净买入329.1亿越盾≈982万人民币）、VPB（净买入296.4亿越盾≈885万人民币）则被外资强劲净卖出的部分股票。

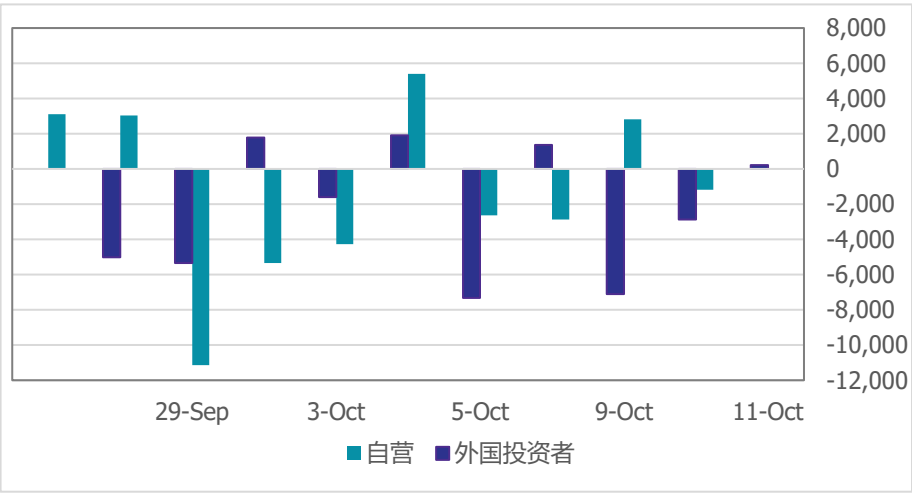
投资建议

- 午盘尤其是在收盘集合竞价时间，越南指数止跌回升，有助于投资者心理更加乐观。值得注意的是，对市场走势反应最快的两大板块：证券以涨幅3.87%引领大盘实现反弹，其他板块随之回升，如：塑料（涨幅1.78%）、化肥（涨幅1.62%）和化工（涨幅1.62%）。
- 越南指数实现4连阳，但是流动性处于低位仍然是令人关注的问题，甚至今日成交量较昨日有所下降，表明大盘属于弱势反弹。积极一点就是，越指在昨日挑战1150点阻力位失败后，今日成功征服了该关口。近4个交易日上涨板块数量总是赢得下跌板块且趋于增加。目前，若流动性明显好转且处于合理充裕水平（成交量超过近20个交易日的平均水平），市场才能释放出真正的反转信号，同时可以大举加仓。因此，越南建设证券建议，当大盘出现调整时，对强于市场的股票进行试探性买入。
- 今日涨势令人瞩目的一些股票：PHR、TCM等。

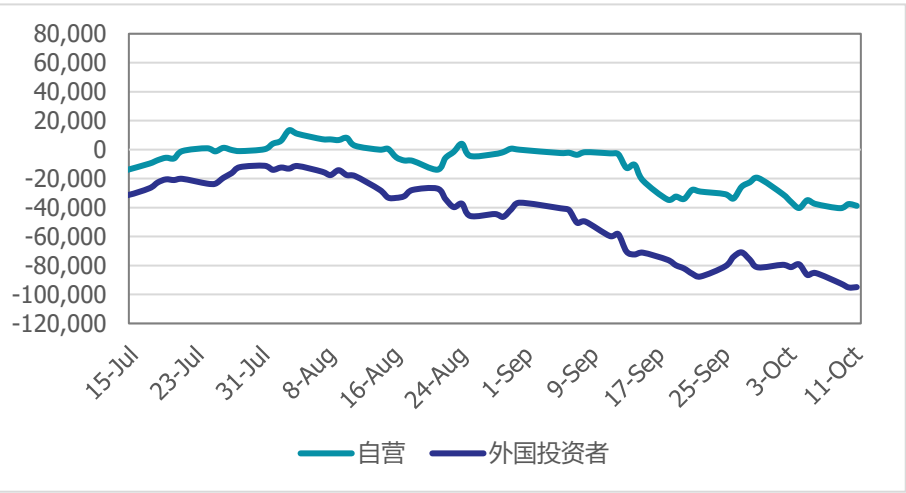
价格变动按行业分类



10日内自营和外国投资者交易累计统计 (亿越盾)



国内组织和外国投资者累计价值 (亿越盾)



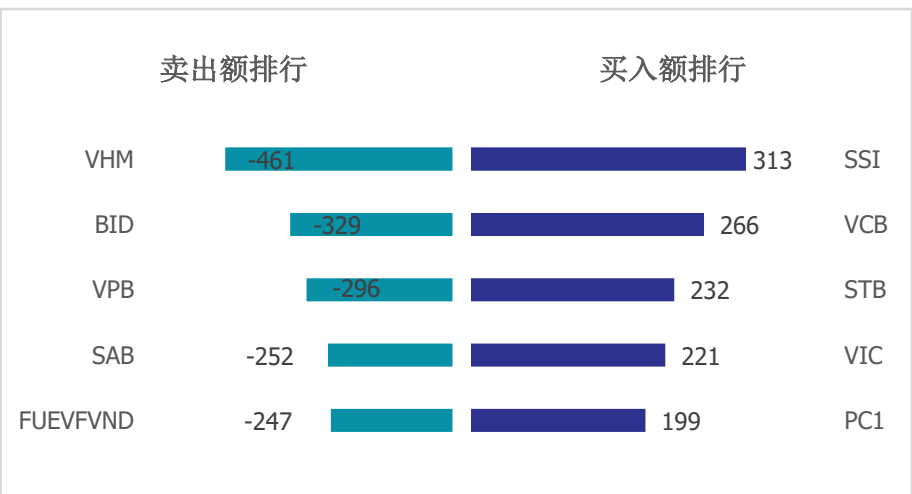
越南指数与P/E走势图对比



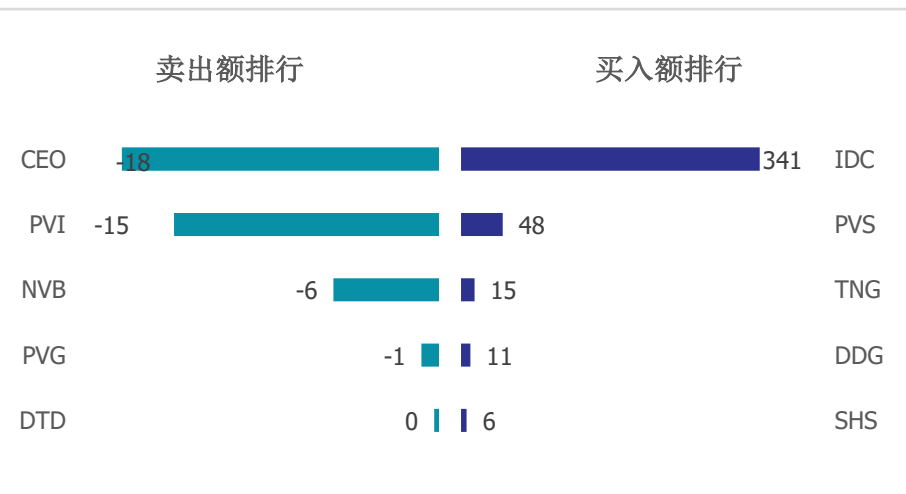
河内指数与P/E走势图对比



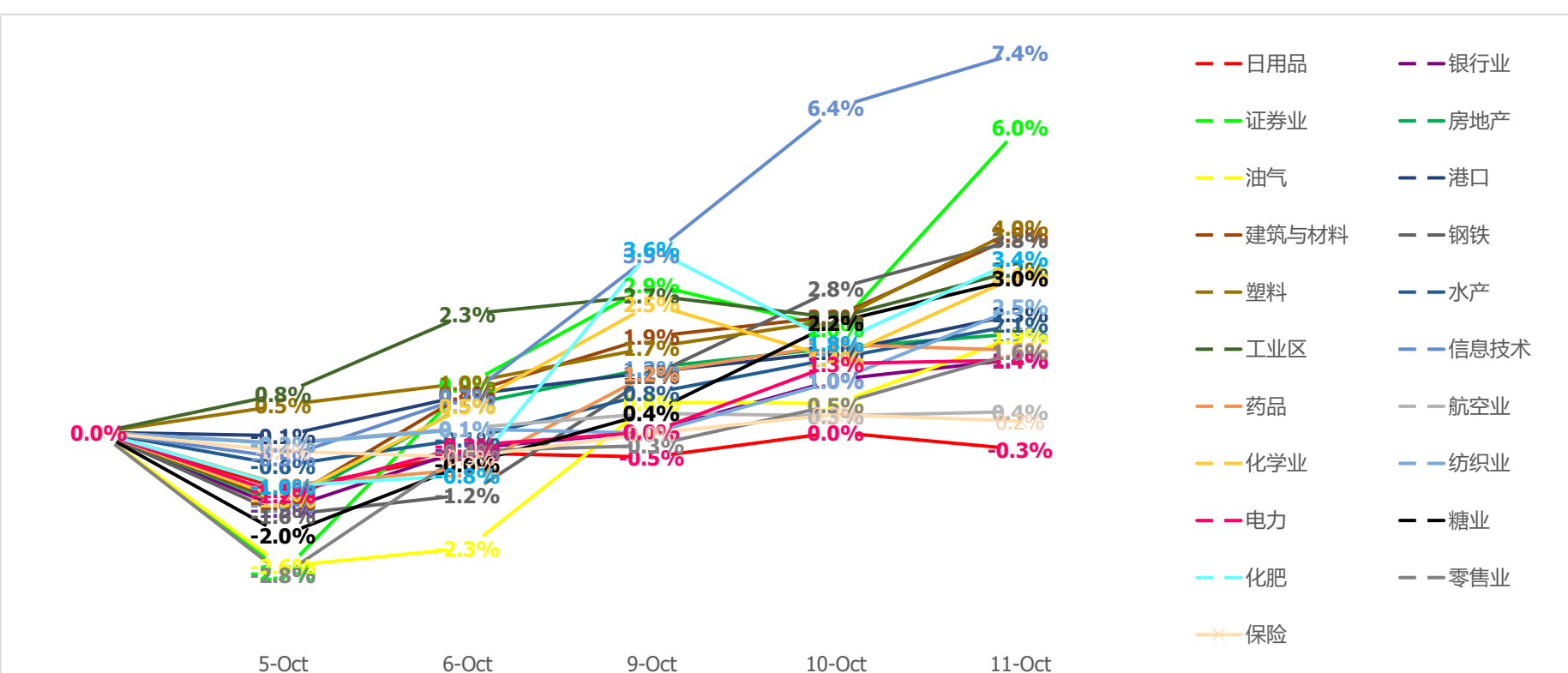
外国投资者在HSX净买卖额排行 (亿越盾)

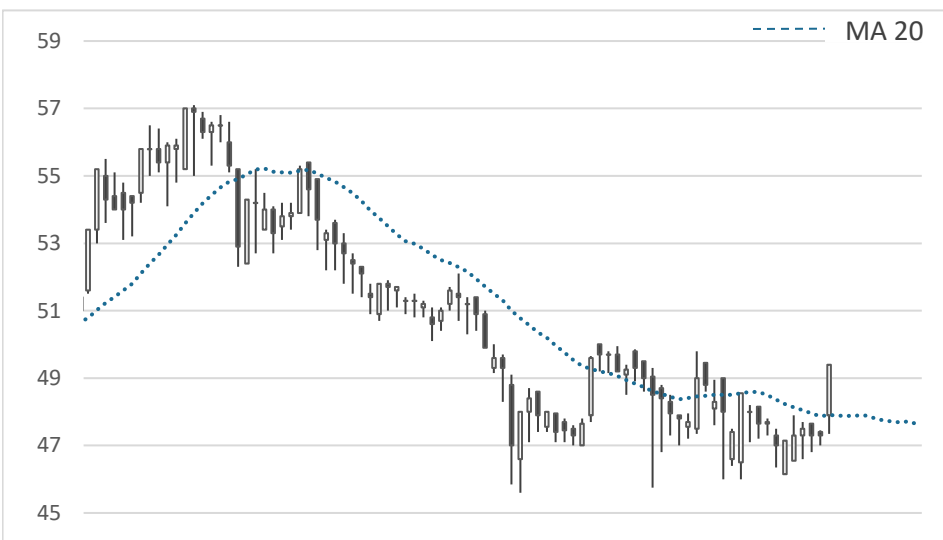


外国投资者在HNX净买卖额排行 (亿越盾)



累计5日内价格变动按行业分类





TCM - 成功纺织 - 投资 - 贸易股份公司

经过两周在46000-48500区域蓄势待发后，TCM股票的日线图突然出现强势上涨态势，股价甚至突破20日均线，成交量是20个交易日以来平均水平的3倍。不过，由于市场尚未发出明显的反弹信号，因此越南建设证券建议投资者应以低比例进行试探性买入该股：

- 买入价：48300 – 48700
- 目标价：53000
- 止损价：46200

公司简介

越南建设证券股份有限公司是一家执有越南国家证券管理委员会颁发的运营牌照，是一家中等规模的越南券商。2019年3月15日，公司在河内证券交易所上市交易（证券代码CSI）。

- ◆ 立足培育本地市场，全面服务大中华客户”的经营策略，为本地客户服务，为在越华人服务，为在越中资企业服务。
- ◆ 建立了越南同行中最大规模的中文服务团队，80%的员工能与客户进行中文交流
- ◆ 强大翻译团队支持，将研究所的报告100%全部转化为中文，完全适应华人客户的阅读习惯，并在各中资越南分行中得到全面使用，成为各分行必备的越南证券市场分析资料来源；
- ◆ 和使用同花顺一样方便的交易平台，匹配中越双语，提供电脑客户端、手机客户端和浏览器版本。
- ◆ 拥有独立的媒体部门，多元化媒体渠道推送产品：

1. 开发系列视频产品，如每日分析、企业研究、宏观分析、《宝玉看市》等特色产品，受到广大客户的欢迎；
2. 自媒体平台如微信公众号“越证快讯”更是得到同行和相关媒体的认可和称赞，每天的内容包含了市场分析、证券信息、越南新闻、热点分析等，周末两天还推出了《听见越音》《声色光影》以及越南习俗介绍等栏目，身不在越南也能随时感受到越南的发展和越南的文化。
3. 越南同行中首家推出电台播报，喜马拉雅《来自越南的股事》电台让客户不仅看到资讯还能听到资讯。

建设证券致力于给客户最优的服务，与您共享越南发展红利！

网址：



微信（公众号）： ynzqkx

微信（客服）： yuenancsiketu