

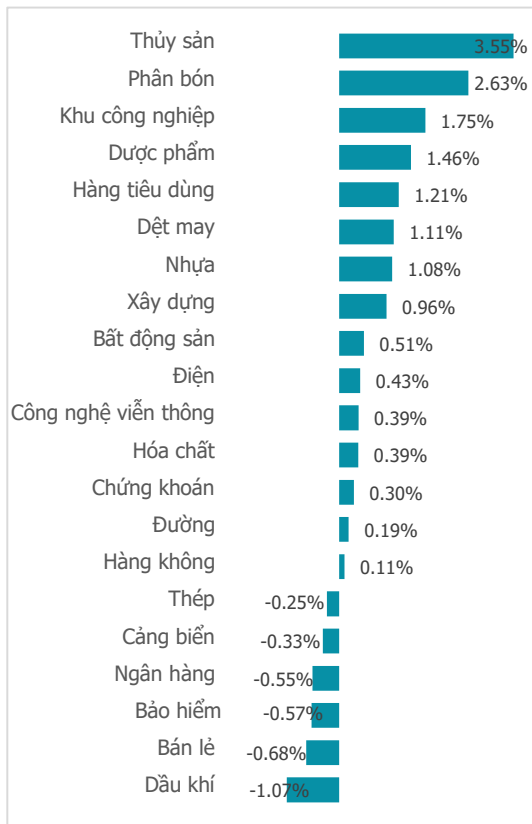
# THANH KHOẢN "MẤT HÚT", "CHỢ CHỨNG" VẮNG TANH NHƯ CHÙA BÀ ĐANH

NGÀY 02/10

Tổng quan	Giá trị	Thay đổi
Vn-Index	1,155.25	0.10%
KLGD (triệu CP)	485.36	-8.35%
Giá trị (tỷ)	11,477.13	-17.51%
HNXIndex	236.72	0.16%
KLGD (triệu CP)	71.08	-27.73%
Giá trị (tỷ)	1,419.65	-18.64%

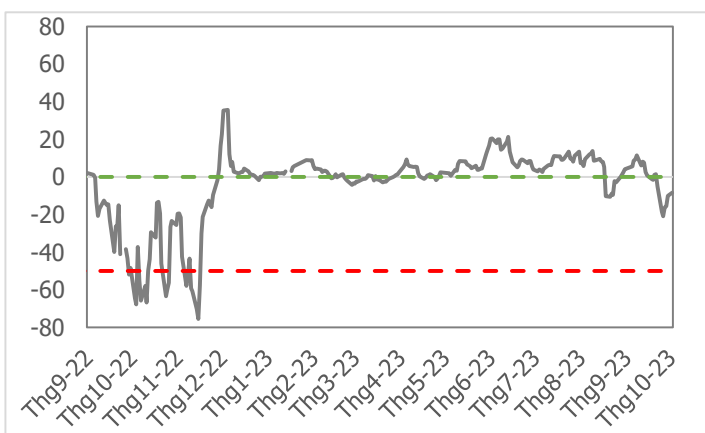
Khối ngoại	HSX	HNX
Mua (tỷ)	777.33	17.01
Bán (tỷ)	599.96	21.39
GT ròng (tỷ)	177.37	-4.38

## Thay đổi giá trong ngày



## Tâm lý thị trường

Bí quan Hưng phấn

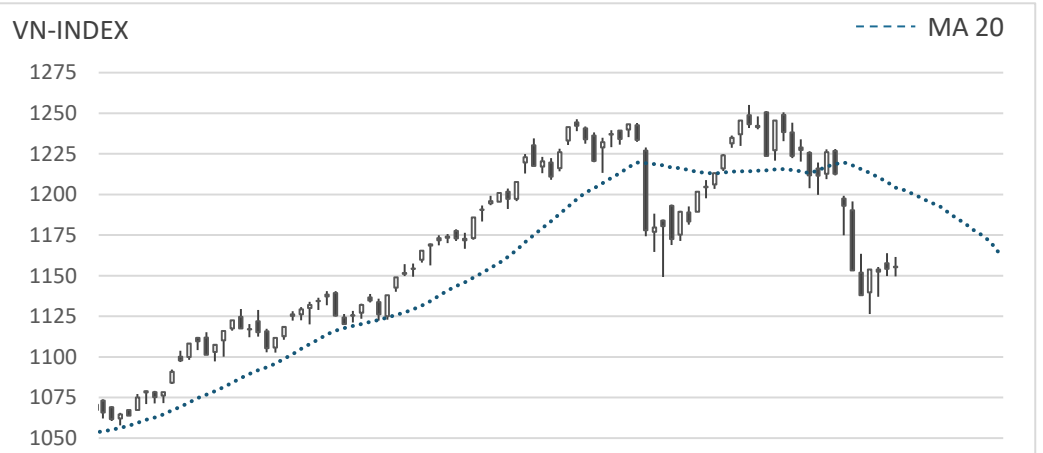


## Điểm nhấn giao dịch

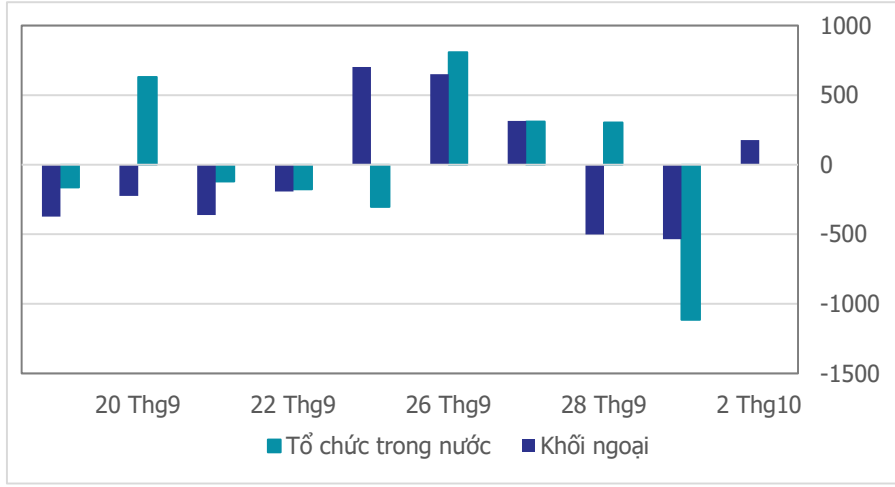
- Đà tăng từ thị trường chứng khoán châu Á tiếp tục tạo động lực cho chứng trường Việt mở cửa trong sắc xanh tích cực. Mặc dù phần lớn thời gian chỉ số đều duy trì tốt đà tăng điểm, thế nhưng vẫn không thể xua tan bầu không khí ảm đạm trên thị trường. Cả phe mua lẫn phe bán hôm nay đều "án binh bất động" chờ đợi nhưng động thái mới từ đối phương, khiến chỉ số cả phiên gần như chỉ đi ngang trong vùng (1,152 – 1,160) điểm. Kết thúc phiên giao dịch đầu tuần trầm lắng, chỉ số VN-Index nhích nhẹ 1.1 điểm lên mốc 1,155.25 điểm (+0.1%).
- Dòng tiền trên thị trường tiếp tục suy yếu trong phiên hôm nay khi giá trị giao dịch trên sàn HSX chỉ còn 11,477.13 tỷ đồng (-17.51%), tương ứng có 485.36 triệu cổ phiếu (-8.35%) được nhà đầu tư mua/bán trong phiên. Thanh khoản sụt giảm mạnh mẽ về mức thấp nhất trong 5 tháng trở lại đây, điều đó cho thấy giới đầu tư đang trở nên cực kỳ thận trọng sau 3 tuần giảm điểm liên tiếp.
- Tuy chỉ số chỉ nhích nhẹ hơn 1 điểm, song sắc xanh vẫn lan toả tới 15/21 nhóm ngành trên thị trường. Dẫn đầu làn sóng tăng điểm hôm nay tới từ nhóm cổ phiếu ngành Thủy sản (+3.55%) sau khi Tổng cục thống kê công bố báo cáo tình hình kinh tế xã hội 9 tháng với những tín hiệu tích cực cho xuất khẩu Thủy sản. Theo sau đó là những nhóm ngành vốn hoá vừa và bé khác như Phân bón (+2.63%), BĐS KCN (+1.75%), Dược phẩm (+1.46%) ... Nhiều nhóm bật tăng ấn tượng là vậy, thế nhưng chỉ số không thể bật tăng mạnh mẽ do thiếu đi sự ủng hộ của nhóm vốn hoá lớn là Ngân hàng (-0.55%) và một số nhóm vốn hoá vừa khác như Dầu khí (-1.07%), Bán lẻ (-0.68%) hay Bảo hiểm (-0.57%).
- Khối ngoại bất ngờ quay xe mua ròng nhẹ trở lại trên thị trường với giá trị giải ngân ròng trên sàn HSX đạt 177.37 tỷ đồng. Trong đó, họ chủ yếu mua vào nhóm cổ phiếu vốn hoá lớn như SSI (+84.03 tỷ đồng), DXG (+49.75 tỷ đồng), DGC (+44.13 tỷ đồng), VRE (+40.67 tỷ đồng) ... Ở chiều ngược lại, chỉ còn một số cổ phiếu chịu áp lực bán ròng nhẹ như VPB (-33.71 tỷ đồng) hay VIC (-22.73 tỷ đồng).

## Quan điểm thị trường

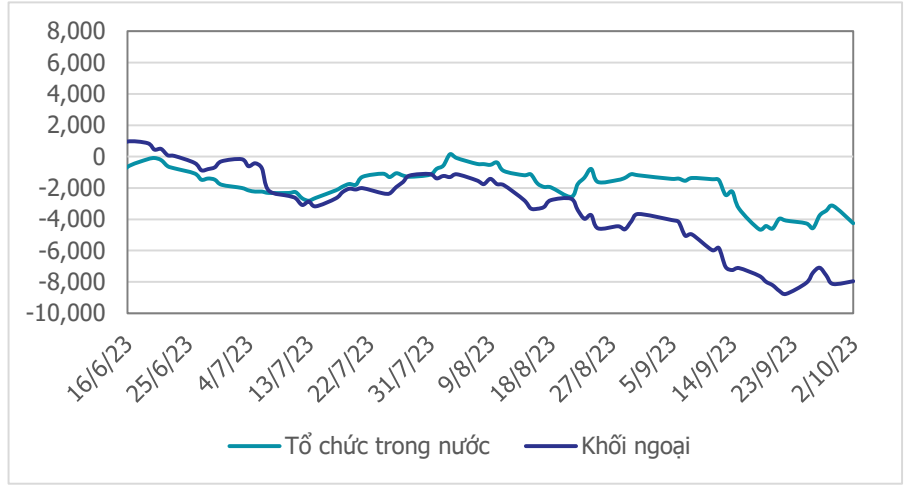
- Đóng cửa xanh điểm trong phiên giao dịch đầu tiên của tháng 10. Tuy nhiên, diễn biến chính trong phiên chủ yếu là giằng co và biến động với biên độ hẹp. Dù sắc xanh chiếm ưu thế trên các nhóm ngành (15/21 nhóm ngành tăng điểm), nhưng chỉ tập trung ở nhóm cổ phiếu vốn hóa vừa và bé như: Thủy sản (+3.55%), Phân bón (+2.63%), BĐS KCN (+1.75%), Dược phẩm (+1.46%) ... trong khi sắc đỏ ở nhóm cổ phiếu lớn hơn như Ngân hàng (-0.55%), Dầu khí (-1.07%) ... khiến thị trường thiếu sự bứt phá mạnh.
- Điểm nhấn thu hút sự quan tâm của giới đầu tư trong phiên hôm nay vẫn là thanh khoản. Đây là phiên thứ 6 liên tiếp, khối lượng giao dịch thấp dần so với phiên liền kề trước. Thậm chí phiên hôm nay còn mất hút với giá trị giao dịch trên sàn HSX xấp xỉ đạt 11.5 nghìn tỷ, mức thấp nhất trong 5 tháng trở lại đây. Khối lượng giao dịch trong phiên hôm nay còn giảm mạnh rất mạnh (-48.89%) so với mức trung bình 20 phiên. Việc thiếu vắng thanh khoản cho thấy 2 phiên tăng điểm gần đây thiếu hẳn xung lực bứt phá, nên xu hướng tăng điểm vẫn thiên về nhịp hồi kỹ thuật. Vì vậy, dù đã có lợi nhuận trong việc mua thăm dò ở vùng hỗ trợ (1,120 - 1,140) điểm trong tuần trước, nhưng chưa có sự sắc nhọn về "Lượng" nên chúng tôi tiếp tục duy trì quan điểm thận trọng, hạn chế việc tăng thêm tỷ trọng cổ phiếu khi thị trường chưa thể hiện tín hiệu xác nhận.



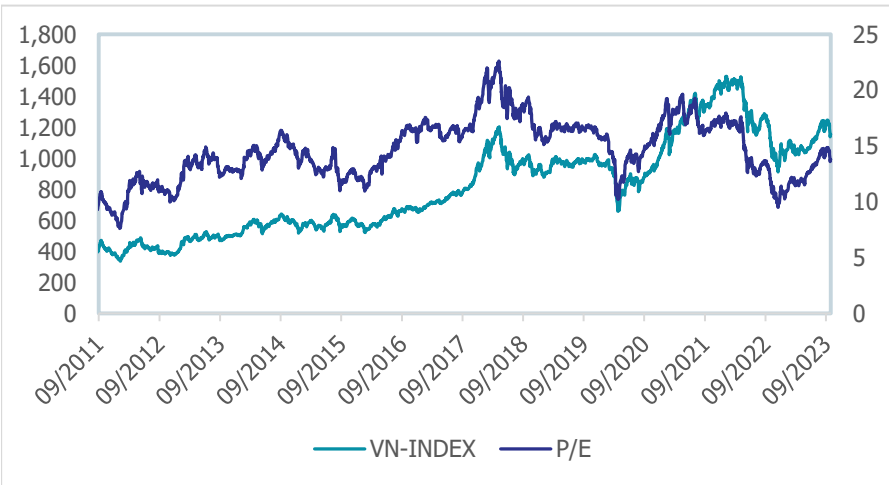
**Giao dịch tổ chức trong nước và khối ngoại 10 phiên (tỷ)**



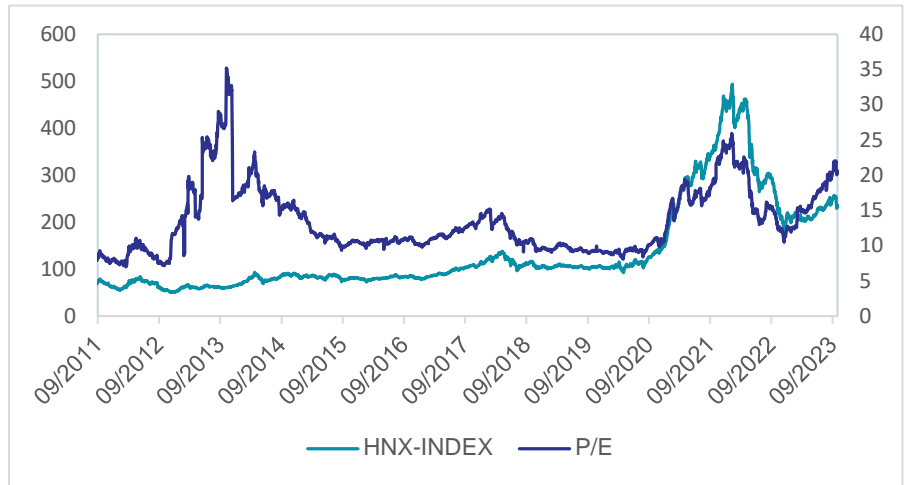
**Lũy kế tổ chức trong nước và khối ngoại 3 tháng gần đây (tỷ)**



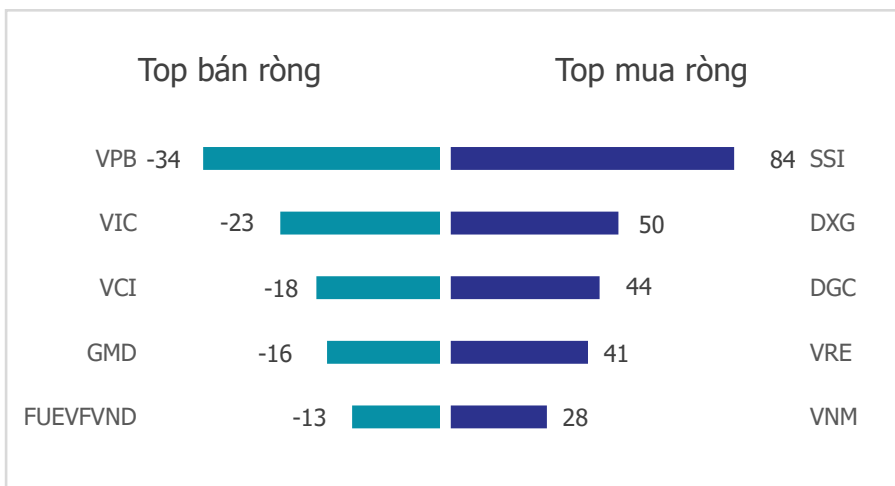
**VN Index - PE lịch sử**



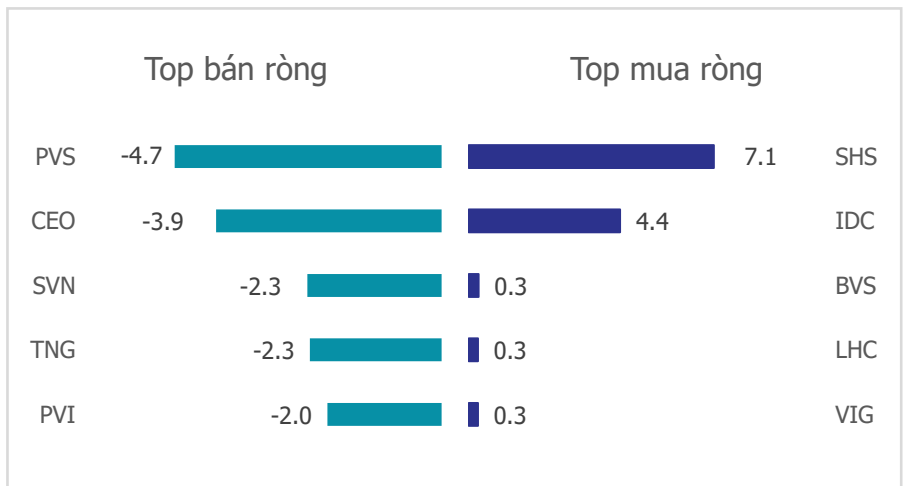
**HNX Index - PE lịch sử**



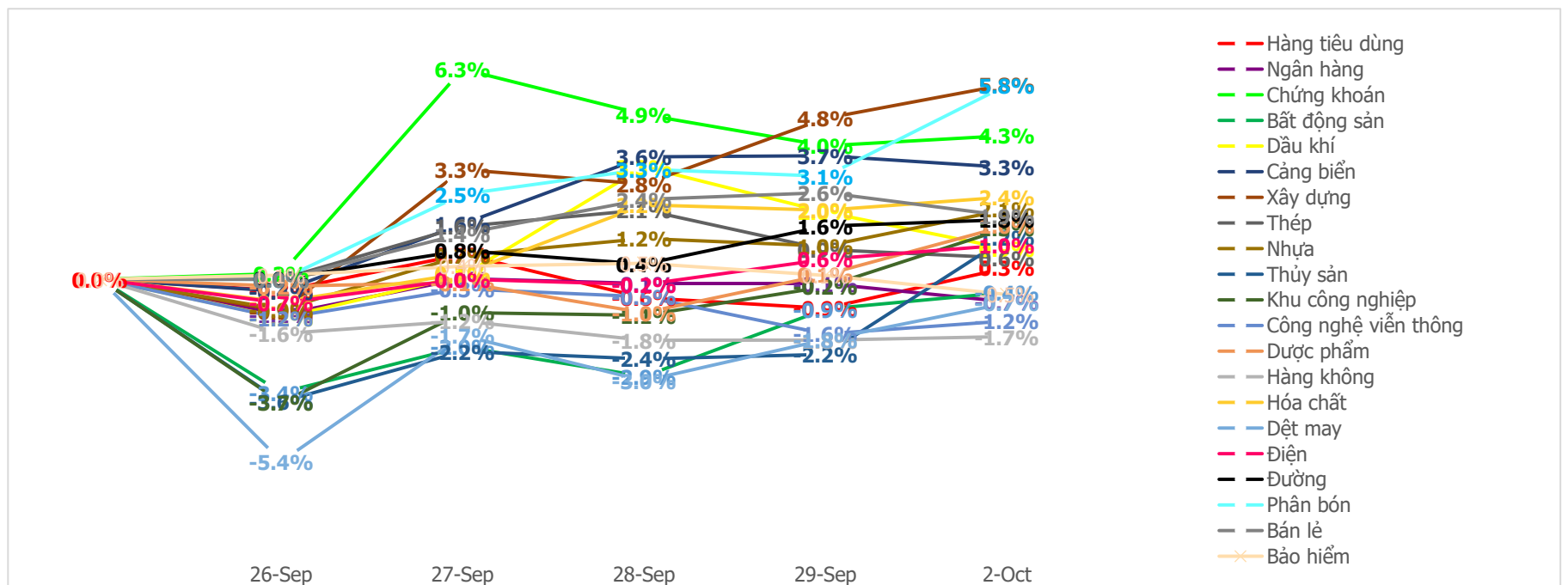
**Mua bán ròng khối ngoại HSX phiên gần nhất (tỷ)**



**Mua bán ròng khối ngoại HNX phiên gần nhất (tỷ)**



**Diễn biến giao dịch theo nhóm ngành lũy kế 5 phiên gần nhất**



**LIÊN HỆ TRUNG TÂM NGHIÊN CỨU CSI:**

Email: [csi.research@vncsi.com](mailto:csi.research@vncsi.com)

Tel: [\(+84\) 24 3926 0099 \(109\)](tel:+842439260099)

---

**Người thực hiện: Lâm Phúc Thành**

Chuyên viên Phân tích Kinh tế Vĩ mô và Thị trường Chứng khoán

Email: [thanhlp@vncsi.com.vn](mailto:thanhlp@vncsi.com.vn)

**Hệ Thống Khuyến Nghị:** Hệ thống khuyến nghị của CTCP Chứng khoán Kiến Thiết Việt Nam (CSI) được xây dựng dựa trên mức chênh lệch của giá mục tiêu 12 tháng và giá cổ phiếu trên thị trường tại thời điểm đánh giá.

<b>Xếp hạng</b>	<b>Khi (giá mục tiêu – giá hiện tại)/giá hiện tại</b>
MUA	$\geq 20\%$
KHẢ QUAN	Từ 10% đến 20%
PHÙ HỢP THỊ TRƯỜNG	Từ -10% đến +10%
KÉM KHẢ QUAN	Từ -10% đến - 20%
BÁN	$\leq -20\%$

**Tuyên bố miễn trách nhiệm:** Bản quyền thuộc về Công ty Cổ phần Chứng khoán Kiến Thiết Việt Nam (CSI), những thông tin sử dụng trong báo cáo được thu thập từ những nguồn đáng tin cậy và CSI không chịu trách nhiệm về tính chính xác của chúng. Các nhận định trong bản báo cáo này dựa trên cơ sở phân tích chi tiết và cẩn thận, theo đánh giá chủ quan của chúng tôi, là hợp lý trong thời điểm đưa ra báo cáo, các nhận định trong báo cáo này có thể thay đổi bất kì lúc nào mà không báo trước. Báo cáo này không nên được diễn giải như một đề nghị mua hay bán bất cứ một cổ phiếu nào. CSI sẽ không chịu trách nhiệm đối với tất cả hay bất kỳ thiệt hại nào hoặc sự kiện bị coi là thiệt hại đối với việc sử dụng toàn bộ thông tin hoặc ý kiến của báo cáo này. Báo cáo này không được phép sao chép, tái bản bởi bất kỳ cá nhân hoặc tổ chức nào khi chưa được phép của CSI.

**TRỤ SỞ CSI**

Tầng 11, Tòa nhà TNR, 54A Nguyễn Chí Thanh, Phường Láng Thượng, Quận Đống Đa, Hà Nội

ĐT: + 84 24 3926 0099 Website: <https://www.vncsi.com.vn>