

ĐẠP 3 TUẦN "SẠCH KHÔNG KINH NGẠC", ĐẠP TUẦN 4 "TÀN TÁC CHIM MUÔNG"

NGÀY 03/10

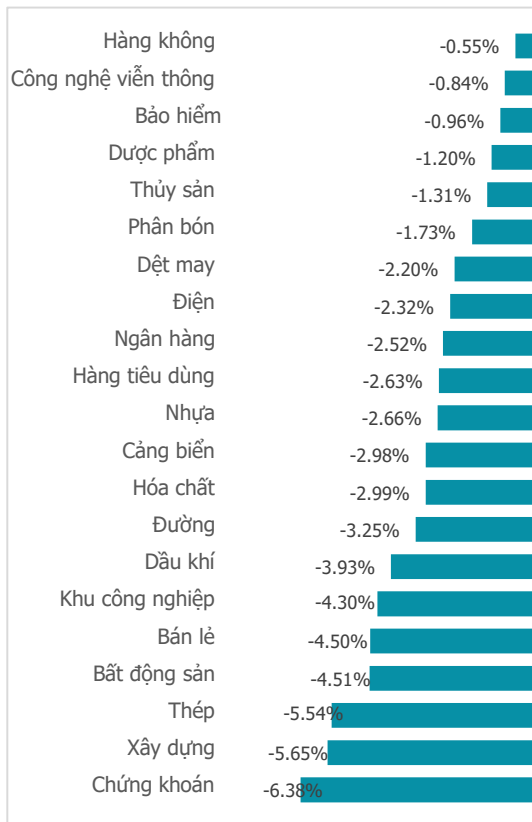
Tổng quan	Giá trị	Thay đổi
Vn-Index	1,118.10	-3.22%
KLGD (triệu CP)	931.20	91.79%
Giá trị (tỷ)	21,019.82	83.06%
HNXIndex	226.68	-4.24%
KLGD (triệu CP)	136.74	92.38%
Giá trị (tỷ)	2,599.70	83.12%

Khối ngoại	HSX	HNX
Mua (tỷ)	1,190.37	29.58
Bán (tỷ)	1,350.61	16.09
GT ròng (tỷ)	-160.24	13.49

Điểm nhấn giao dịch

- Sững người khi chứng trường Việt mở cửa phiên sáng bốc hơi tới gần 10 điểm, trong khi còn chưa hiểu chuyện gì đang diễn ra thì giới đầu tư đã phải thấy cảnh thị trường "tan tác" khi lao dốc tới hơn 20 điểm chỉ sau đó ít phút. Mặc dù đã liên tục cố gắng kéo lại điểm số cho thị trường, thế nhưng những nỗ lực cuối cùng từ phe mua cũng chỉ giúp đà giảm chững lại đôi chút, và dần dần thất thế trước áp lực bán ngày một gia tăng mạnh mẽ. Phe Bò lúc này chỉ còn biết bất lực đứng nhìn phe Gấu "càn quét" thị trường, thổi bay 37.15 điểm của VN-Index, khiến chỉ số đóng cửa ở mức gần thấp nhất ngày tại 1,118.1 điểm (-3.22%).
- Thanh khoản thị trường bật tăng mạnh mẽ so với phiên hôm qua với 21,019.82 tỷ đồng (+83.06%) giá trị giao dịch trên sàn HSX, theo đó có tới 931.2 triệu cổ phiếu (+91.79%) được nhà đầu tư mua/bán trong phiên. Thanh khoản gia tăng chóng mặt cho thấy áp lực bán trên thị trường là rất lớn, rất có khả năng làn sóng bán giải chấp đã được hình thành.
- Làn sóng bán tháo của phe Gấu càn quét qua thị trường đã nhấn chìm toàn bộ 21 nhóm ngành trong biển lửa. Đi đầu là nhóm Chứng khoán (-6.38%) đã mở màn cho "Đại hội lau sàn" trong phiên hôm nay với đà giảm của hàng loạt cổ phiếu đầu ngành như SSI, VND, HCM ... Theo sau đó, những nhóm ngành nhanh nhạy với thị trường như Xây dựng (-5.65%), Thép (-5.54%), BĐS KCN (-4.3%), Bán lẻ (-4.5%) ... Ngay đến cả những nhóm vốn hoá lớn như BĐS Dân cư (-4.51%) hay Ngân hàng (-2.52%) cũng chịu áp lực điều chỉnh mạnh mẽ trong phiên hôm nay.
- Khối ngoại cũng vội quay xe sau một phiên mua ròng nhẹ. Hôm nay họ bán ròng 160.24 tỷ đồng trên sàn HSX, trong đó lượng bán ròng nằm rải rác ở nhiều mã như CTG (-51.98 tỷ đồng), VPB (-46.08 tỷ đồng), VIC (-30.76 tỷ đồng) ... Ở chiều ngược lại, họ cũng giải ngân mua ròng nhẹ DPM (+51.62 tỷ đồng) và MWG (+35.17 tỷ đồng).

Thay đổi giá trong ngày

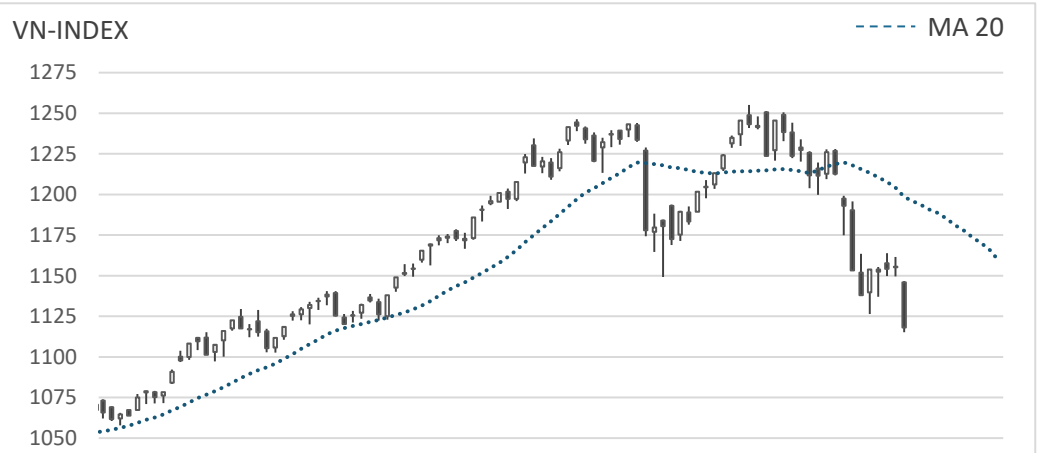
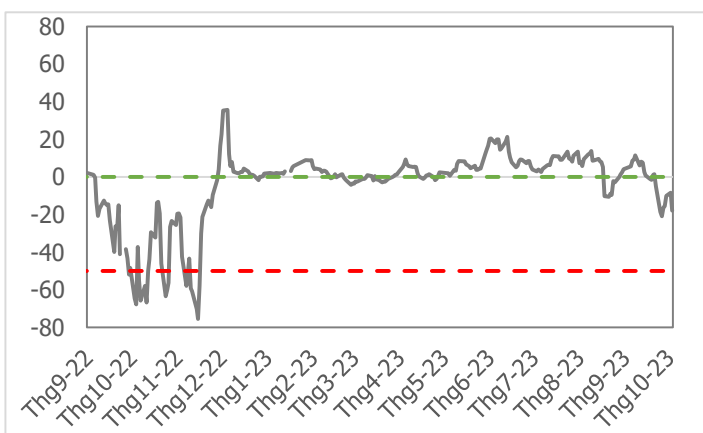


Quan điểm thị trường

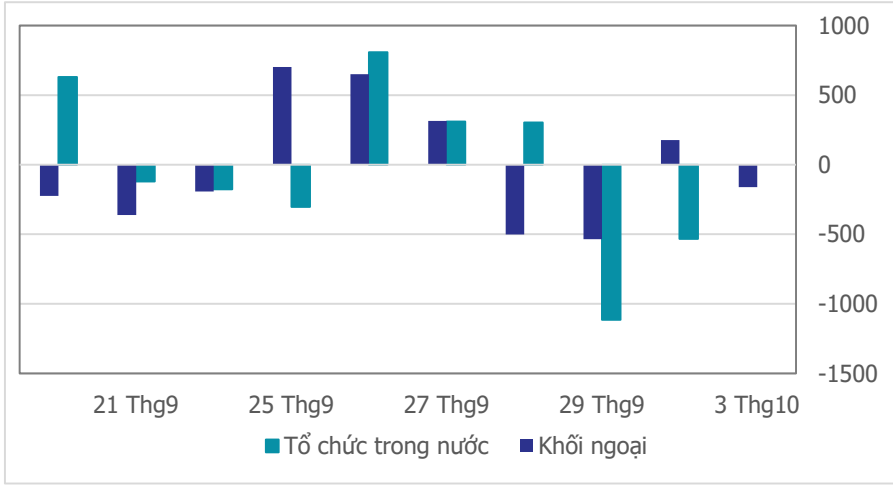
- "Đoạn trường chứng Việt" là câu diễn tả tâm trạng của các chứng sỹ trong phiên giao dịch hôm nay. Sắc xanh phiên hôm qua chưa kịp hưởng thụ thì nỗi đau như xé tan, đứt từng khúc ruột lại tái hiện trong phiên giao dịch hôm nay. Lực bán dồn dập, càng lúc càng mạnh đã cuốn phăng những nỗ lực bắt đáy của không ít nhà đầu tư, khiến VN-Index có một phiên giảm điểm rất sâu với thanh khoản bùng nổ. Không một nhóm ngành nào có thể trụ được trước sức tấn công vũ bão của phe Gấu, khiến tất cả các nhóm ngành đều chìm sâu trong sắc đỏ. Trong đó hầu hết những nhóm ngành phản ứng mạnh với thị trường đều có biên độ giảm lớn như: Chứng khoán (-6.38%), Xây dựng (-5.65%), Thép (-5.54%), BĐS Dân cư (-4.51%) ...
- Biên độ giảm lớn với thanh khoản đột phá trong phiên khi khối lượng khớp lệnh đảo chiều tăng mạnh sau 6 phiên sụt giảm liên tiếp trước đó. Khối lượng khớp lệnh đã quay lại mức trung bình 20 phiên cho thấy tín hiệu bán có chiều hướng quay lại và không loại trừ khả năng áp lực bán giải chấp đã xuất hiện với hàng loạt các cổ phiếu thuộc nhóm BĐS, Chứng khoán, Thép ... dư bán sàn.
- VN-Index xuyên thủng mốc hỗ trợ 1,120 điểm và đóng cửa ở mức thấp nhất ngày cho thấy xu hướng giảm điểm vẫn còn tiếp diễn. Phiên ngày mai, nếu có lực hồi thì chúng ta cũng hạn chế vị thế mua mới, thay vào đó kiên nhẫn chờ VN-Index test ngưỡng hỗ trợ mới, mốc (1,081 - 1,096) điểm. Tại mốc này chúng tôi khuyến nghị có thể mở vị thế mua quay trở lại.

Tâm lý thị trường

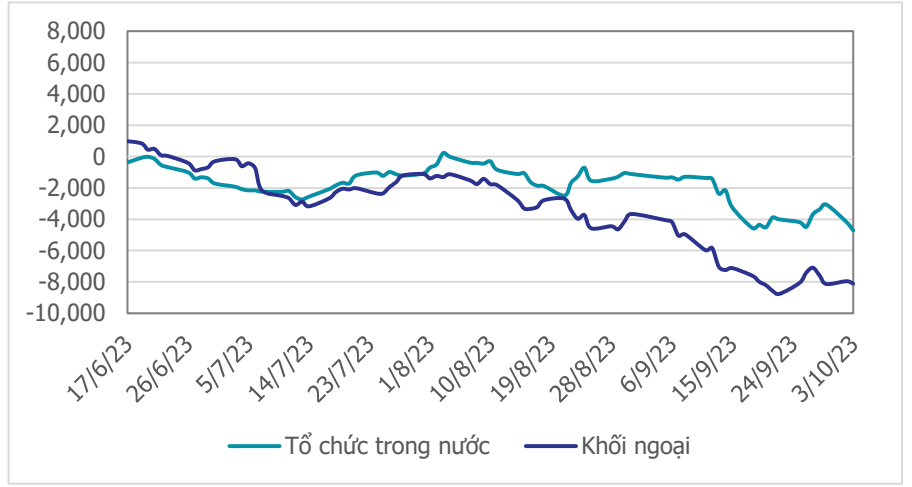
Bí quan Hưng phấn



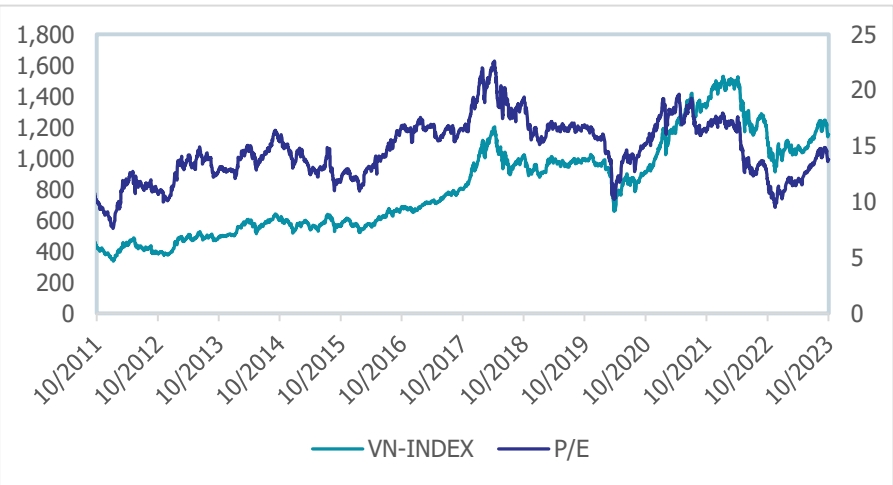
Giao dịch tổ chức trong nước và khối ngoại 10 phiên (tỷ)



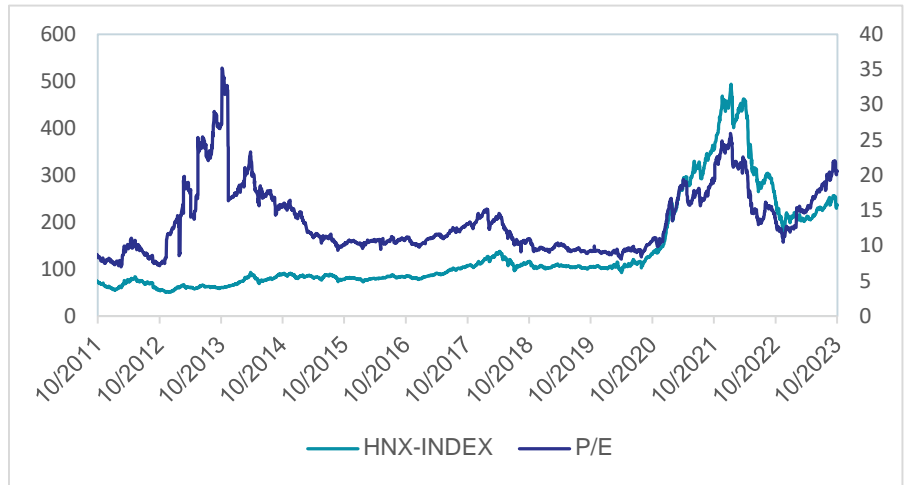
Lũy kế tổ chức trong nước và khối ngoại 3 tháng gần đây (tỷ)



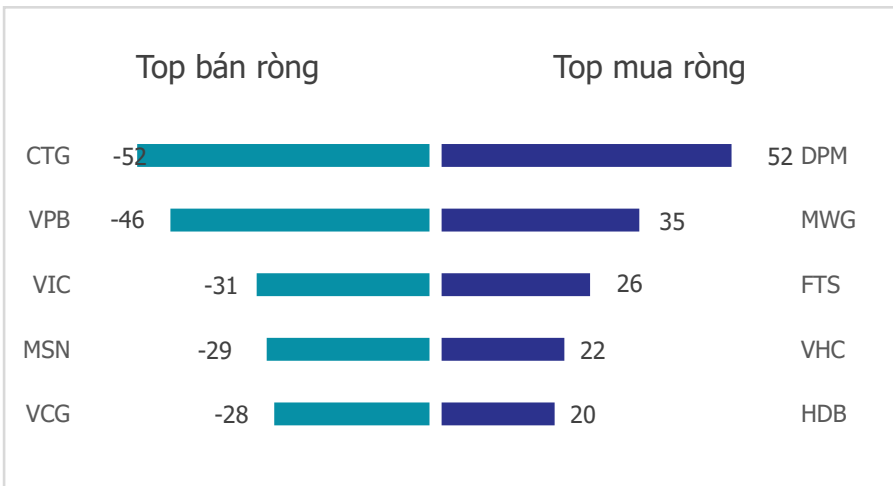
VN Index - PE lịch sử



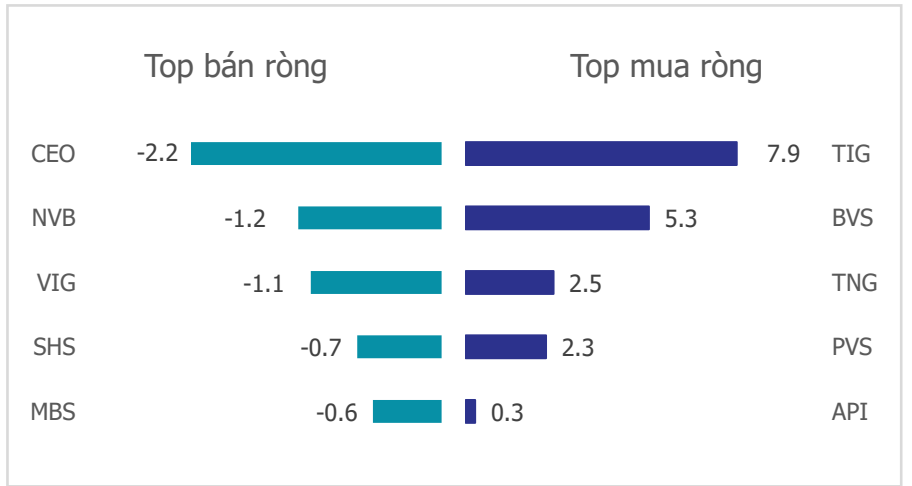
HNX Index - PE lịch sử



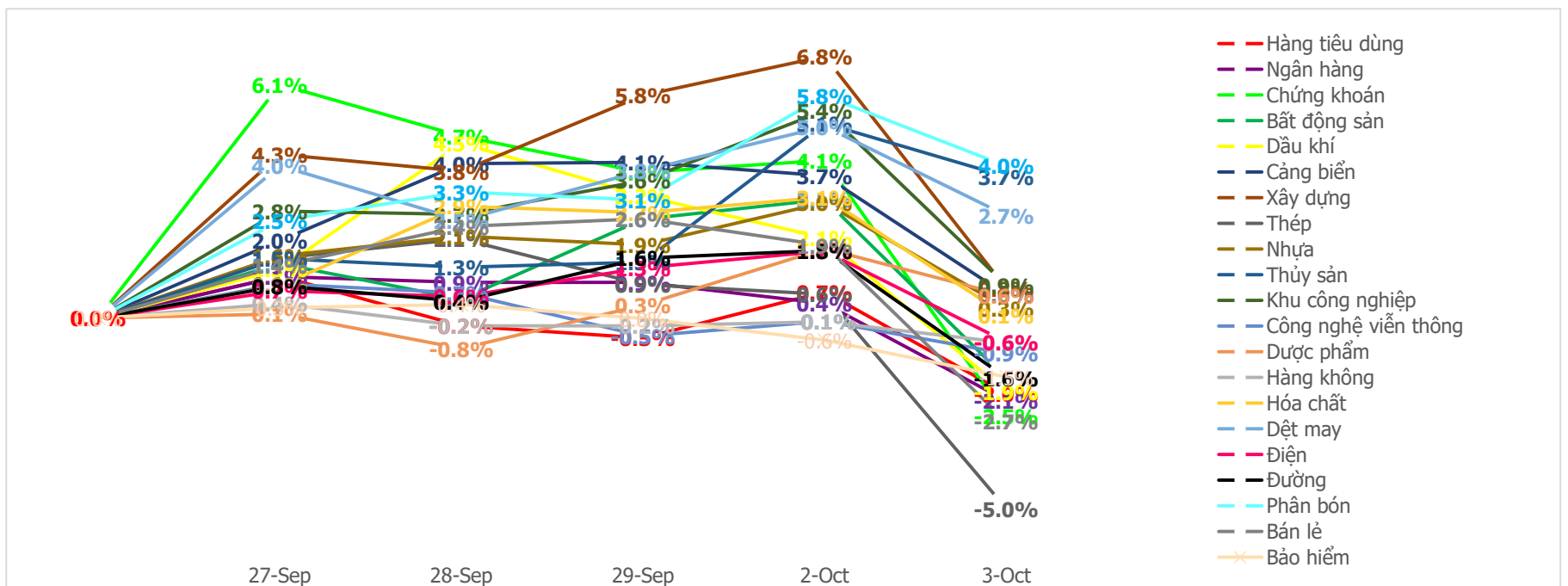
Mua bán ròng khối ngoại HSX phiên gần nhất (tỷ)



Mua bán ròng khối ngoại HNX phiên gần nhất (tỷ)



Diễn biến giao dịch theo nhóm ngành lũy kế 5 phiên gần nhất



LIÊN HỆ TRUNG TÂM NGHIÊN CỨU CSI:

Email: csi.research@vncsi.com

Tel: [\(+84\) 24 3926 0099 \(109\)](tel:+842439260099)

Người thực hiện: Lâm Phúc Thành

Chuyên viên Phân tích Kinh tế Vĩ mô và Thị trường Chứng khoán

Email: thanhlp@vncsi.com.vn

Hệ Thống Khuyến Nghị: Hệ thống khuyến nghị của CTCP Chứng khoán Kiến Thiết Việt Nam (CSI) được xây dựng dựa trên mức chênh lệch của giá mục tiêu 12 tháng và giá cổ phiếu trên thị trường tại thời điểm đánh giá.

Xếp hạng	Khi (giá mục tiêu – giá hiện tại)/giá hiện tại
MUA	$\geq 20\%$
KHẢ QUAN	Từ 10% đến 20%
PHÙ HỢP THỊ TRƯỜNG	Từ -10% đến +10%
KÉM KHẢ QUAN	Từ -10% đến - 20%
BÁN	$\leq -20\%$

Tuyên bố miễn trách nhiệm: Bản quyền thuộc về Công ty Cổ phần Chứng khoán Kiến Thiết Việt Nam (CSI), những thông tin sử dụng trong báo cáo được thu thập từ những nguồn đáng tin cậy và CSI không chịu trách nhiệm về tính chính xác của chúng. Các nhận định trong bản báo cáo này dựa trên cơ sở phân tích chi tiết và cẩn thận, theo đánh giá chủ quan của chúng tôi, là hợp lý trong thời điểm đưa ra báo cáo, các nhận định trong báo cáo này có thể thay đổi bất kì lúc nào mà không báo trước. Báo cáo này không nên được diễn giải như một đề nghị mua hay bán bất cứ một cổ phiếu nào. CSI sẽ không chịu trách nhiệm đối với tất cả hay bất kỳ thiệt hại nào hoặc sự kiện bị coi là thiệt hại đối với việc sử dụng toàn bộ thông tin hoặc ý kiến của báo cáo này. Báo cáo này không được phép sao chép, tái bản bởi bất kỳ cá nhân hoặc tổ chức nào khi chưa được phép của CSI.

TRỤ SỞ CSI

Tầng 11, Tòa nhà TNR, 54A Nguyễn Chí Thanh, Phường Láng Thượng, Quận Đống Đa, Hà Nội

ĐT: + 84 24 3926 0099 Website: <https://www.vncsi.com.vn>