

THÀNH CÔNG ĐÒI LẠI 10 ĐIỂM, SONG THANH KHOẢN LẠI "LẶN MẤT TIÊU"

NGÀY 04/10

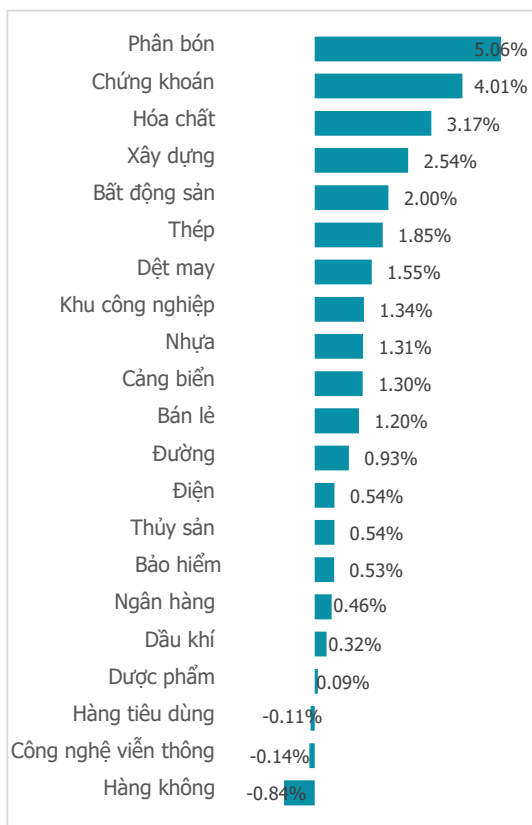
Tổng quan	Giá trị	Thay đổi
Vn-Index	1,128.67	0.95%
KLGD (triệu CP)	645.30	-30.72%
Giá trị (tỷ)	14,922.54	-29.03%
HNXIndex	230.20	1.55%
KLGD (triệu CP)	100.79	-26.29%
Giá trị (tỷ)	1,853.41	-28.71%

Khối ngoại	HSX	HNX
Mua (tỷ)	1,375.08	16.35
Bán (tỷ)	1,185.29	16.24
GT ròng (tỷ)	189.79	0.11

Điểm nhấn giao dịch

- Chứng trường thế giới một lần nữa dấy lên những lo ngại về khả năng Fed sẽ tiếp tục tăng lãi suất, cộng hưởng với đà giảm mạnh mẽ trong phiên hôm qua, đã khiến chỉ số VN-Index tiếp tục mở GAP giảm tới hơn 10 điểm ngay sau khi mở cửa giao dịch. Những tương đả lao dốc vẫn chưa kết thúc ở đây, song dòng tiền bắt đáy lại bất ngờ chảy ngược vào thị trường phản kháng lại đợt tấn công vũ bão của phe Gấu. Sự đấu tranh của những "anh hùng bắt đáy" trong phiên hôm nay đã vượt sự mong đợi của thị trường khi thành công kéo lại sắc xanh cho chỉ số. Thậm chí có thời điểm hưng phấn, VN-Index đã bật tăng tới hơn 15 điểm. Đóng cửa phiên giao dịch ngày 04/10/2023, chỉ số VN-Index thành công đòi lại 10.57 điểm quý quá, tiến lên mốc 1,128.67 điểm (+0.95%).
- Lấy lại được sắc xanh, nhưng đồng thời nhận về những nghi ngại mới khi thanh khoản trong phiên sụt giảm nặng nề so với phiên hôm qua. Cả phiên hôm nay, giá trị giao dịch trên sàn HSX chỉ còn đạt 14,922.54 tỷ đồng (-29.03%), tương ứng với khối lượng giao dịch ở mức 645.3 triệu cổ phiếu (-30.72%). Điều đó cho thấy giới đầu tư trên thị trường đang hết sức cẩn trọng.
- Đòi lại 10 điểm quý giá giúp sắc xanh tràn ngập thị trường khi có tới 18/21 nhóm ngành tăng điểm. Đi đầu là đà bật tăng mạnh mẽ của hai nhóm ngành là Phân bón (+5.06%) và Chứng khoán (+4.01%). Theo sau đó, nhiều nhóm ngành khác cũng tăng giá hết sức ấn tượng như Hoá chất (+3.17%), Xây dựng (+2.54%), BĐS Dân cư (+2%) hay Bán lẻ (+1.2%) ... Đáng tiếc rằng dấu hiệu suy yếu của dòng tiền làm thị trường mất đi sự ủng hộ của nhóm cổ phiếu Ngân hàng (+0.46%), khiến chỉ số phần nào thu hẹp đà tăng về cuối phiên. Ở chiều ngược lại, chỉ còn 3 nhóm ngành chịu áp lực điều chỉnh nhẹ là Hàng không (-0.84%), Công nghệ viễn thông (-0.14%) và Thực phẩm tiêu dùng (-0.11%).
- Khối ngoại quay trở lại mua ròng nhẹ 189.79 tỷ đồng trên sàn HSX trong phiên hôm nay. Phần lớn lượng giải ngân của nhóm nhà đầu tư nước ngoài tập trung ở một số cổ phiếu như DGC (+69.48 tỷ đồng), SSI (+54.79 tỷ đồng), VND (+43.71 tỷ đồng) hay VIC (+43.27 tỷ đồng) ... Ở chiều ngược lại, một số mã vẫn chịu áp lực xả hàng nhẹ như CTG (-46.33 tỷ đồng) và DPM (-42.75 tỷ đồng).

Thay đổi giá trong ngày

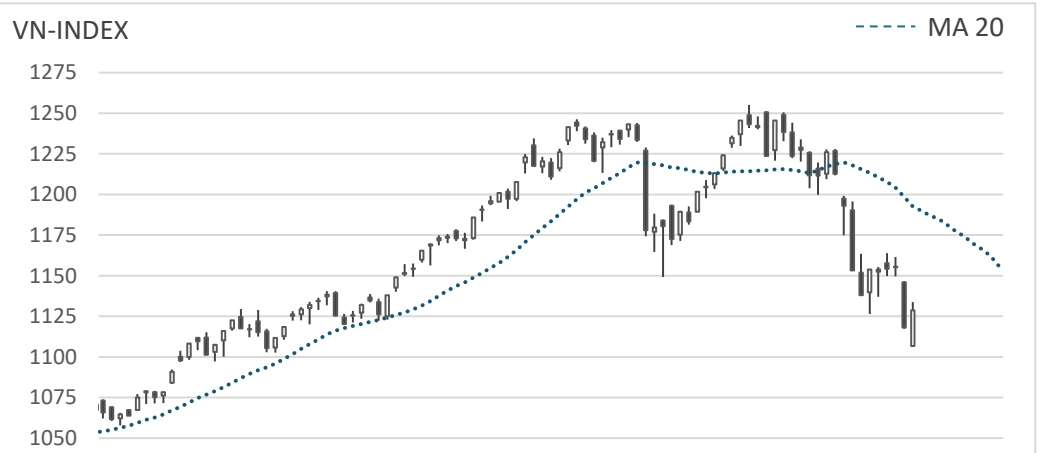
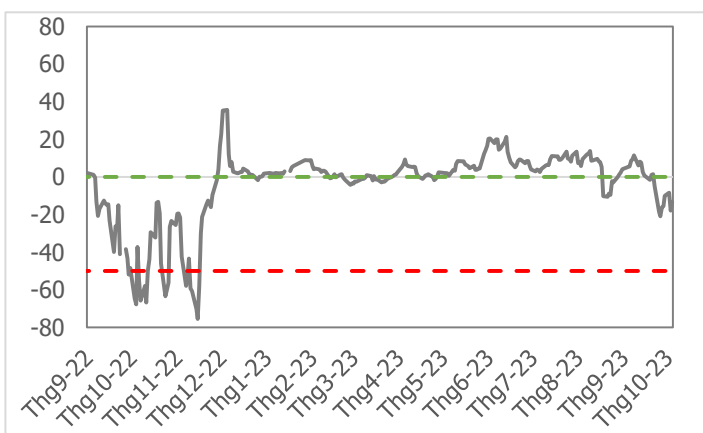


Quan điểm thị trường

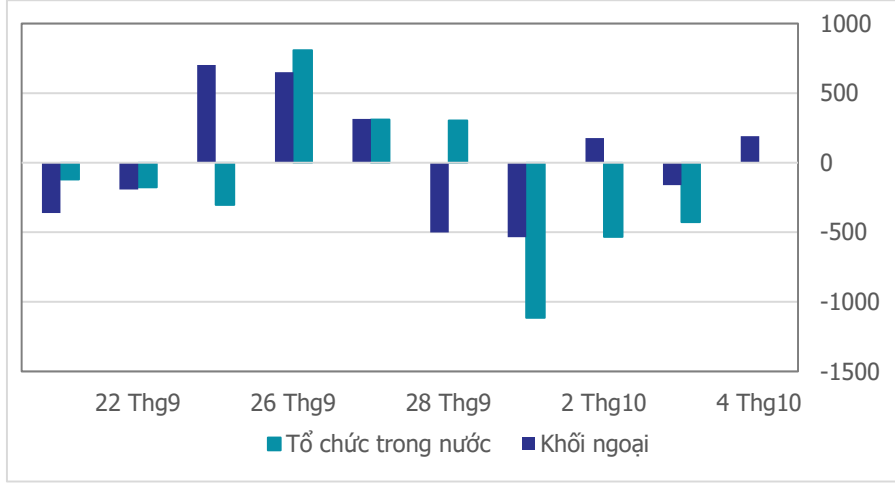
- Quán tính giảm điểm phiên hôm qua nhấn chìm chứng trường Việt ngay khi mở cửa, nhưng lực cầu mon men sôi động và dần dần hồi phục một cách rất ấn tượng về điểm số. Số nhóm ngành tăng điểm đảo chiều quay lại áp đảo với nhiều nhóm ngành tăng với biên độ lớn như: Phân bón (+5.06%), Chứng khoán (+4.01%), Hóa chất (+3.17%), Xây dựng (+2.54%) ... Tuy nhiên, giới đầu tư lại tỏ vẻ lo lắng khi dòng tiền tham gia chưa thực sự thuyết phục. Trong các nhóm ngành tăng điểm ở trên, chúng tôi quan sát chỉ thấy nhóm Phân bón và một vài cổ phiếu lẻ tẻ là có kết quả tương xứng với sự nguyên nhân vận động của khối lượng, còn lại thì hầu như đều chưa tương xứng.
- Sau phiên bùng nổ thanh khoản hôm qua, khối lượng phiên hôm nay lại sụt giảm khá mạnh cho thấy vẫn còn sự hoài nghi về sự đảo chiều sau phiên tăng hôm nay. Hơn nữa, VN-Index dù kết phiên tăng điểm mạnh, song đã tăng đã thu hết về cuối phiên và mức đóng cửa chưa vượt qua 50% của thân nến giảm điểm trước đó. Vì vậy, phiên tăng hôm nay theo quan điểm của chúng tôi vẫn chưa đủ "Lượng" để xác nhận tín hiệu đảo chiều. Chúng tôi tiếp tục duy trì quan điểm thận trọng, kiên nhẫn chờ đợi tín hiệu rõ ràng hơn trước khi quay lại vị thế mua.
- Một số cổ phiếu có kết quả tăng điểm tương xứng với nguyên nhân vận động của khối lượng đáng chú ý trong phiên hôm nay: DCM, DPM, FRT, DXP ...

Tâm lý thị trường

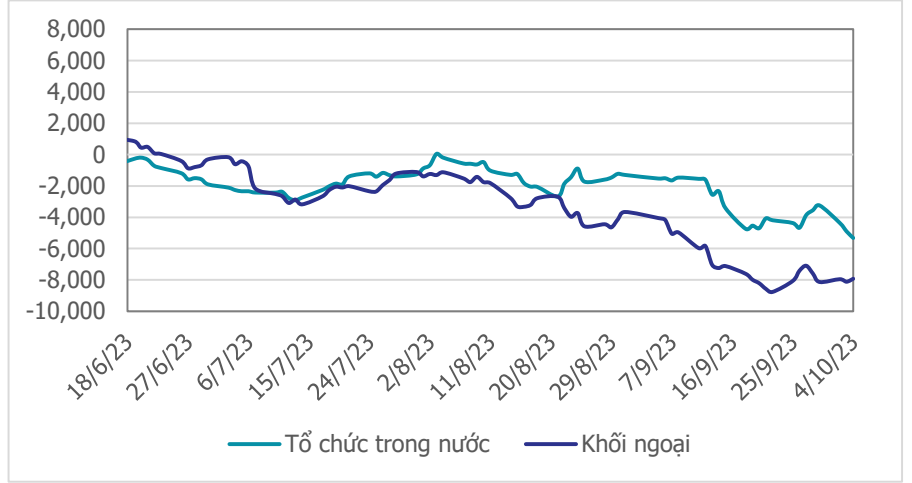
Bí quan Hưng phấn



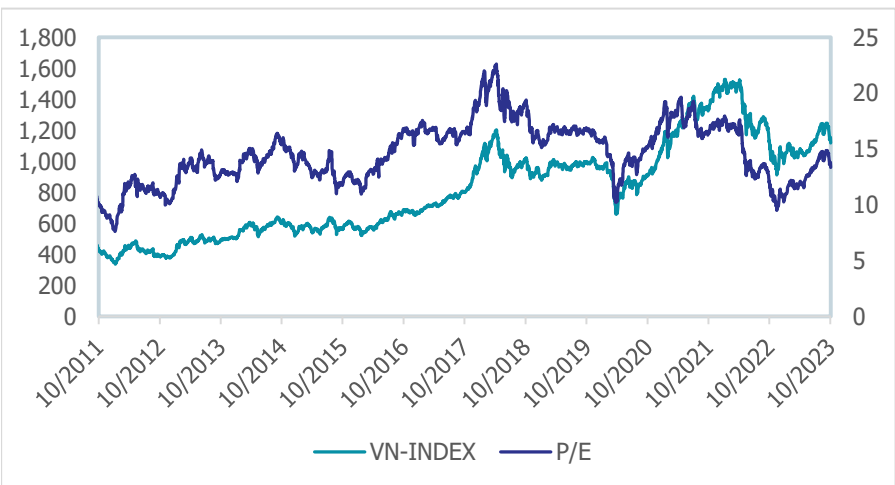
Giao dịch tổ chức trong nước và khối ngoại 10 phiên (tỷ)



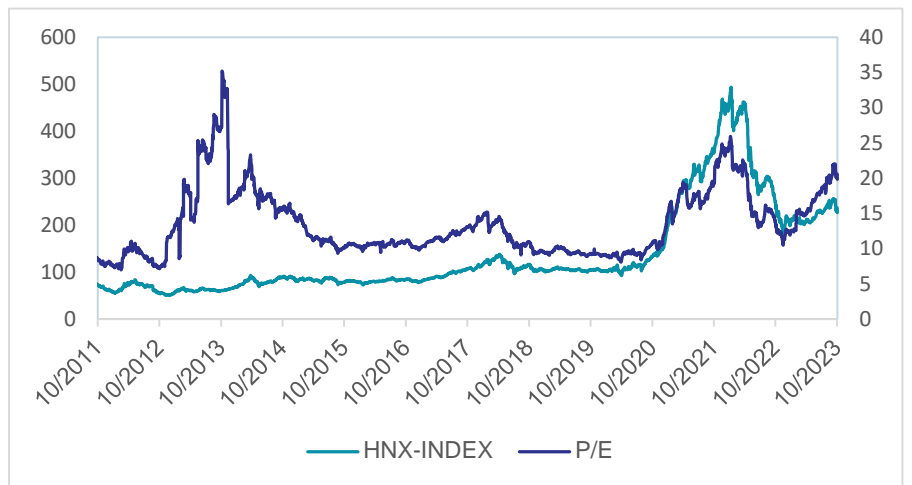
Lũy kế tổ chức trong nước và khối ngoại 3 tháng gần đây (tỷ)



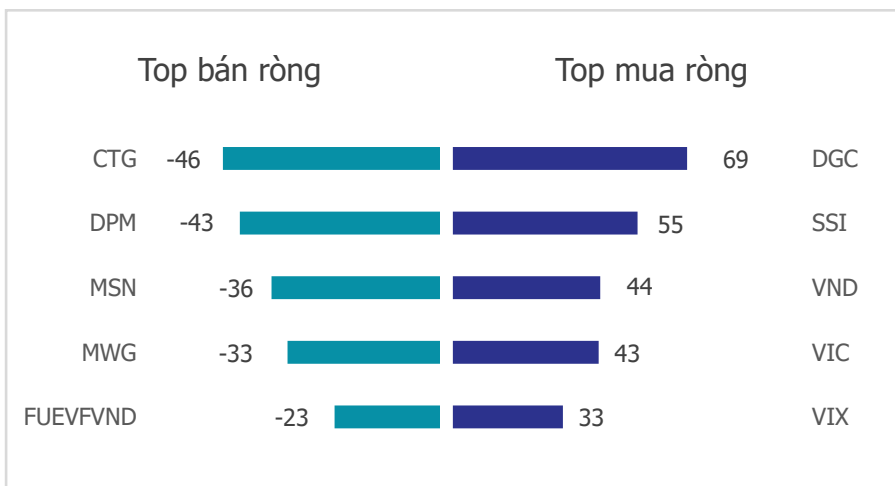
VN Index - PE lịch sử



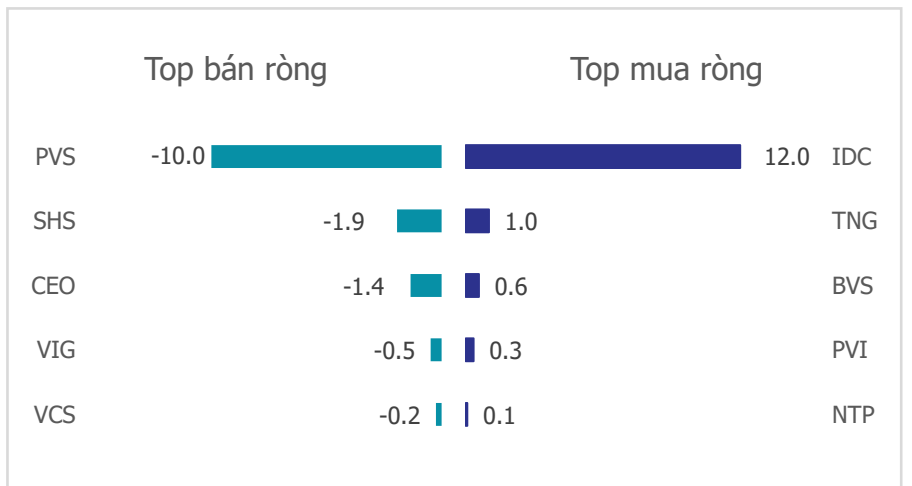
HNX Index - PE lịch sử



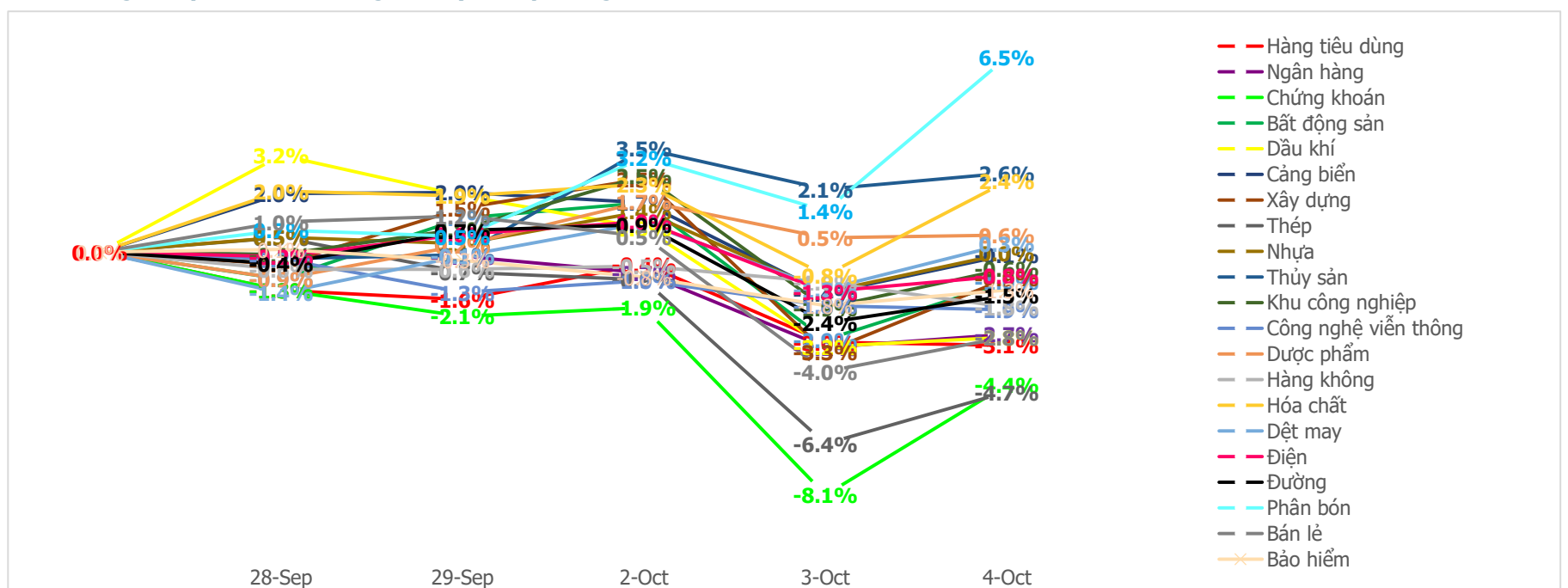
Mua bán ròng khối ngoại HSX phiên gần nhất (tỷ)



Mua bán ròng khối ngoại HNX phiên gần nhất (tỷ)



Diễn biến giao dịch theo nhóm ngành lũy kế 5 phiên gần nhất



LIÊN HỆ TRUNG TÂM NGHIÊN CỨU CSI:

Email: csi.research@vncsi.com

Tel: [\(+84\) 24 3926 0099 \(109\)](tel:+842439260099)

Người thực hiện: Lâm Phúc Thành

Chuyên viên Phân tích Kinh tế Vĩ mô và Thị trường Chứng khoán

Email: thanhlp@vncsi.com.vn

Hệ Thống Khuyến Nghị: Hệ thống khuyến nghị của CTCP Chứng khoán Kiến Thiết Việt Nam (CSI) được xây dựng dựa trên mức chênh lệch của giá mục tiêu 12 tháng và giá cổ phiếu trên thị trường tại thời điểm đánh giá.

Xếp hạng	Khi (giá mục tiêu – giá hiện tại)/giá hiện tại
MUA	$\geq 20\%$
KHẢ QUAN	Từ 10% đến 20%
PHÙ HỢP THỊ TRƯỜNG	Từ -10% đến +10%
KÉM KHẢ QUAN	Từ -10% đến - 20%
BÁN	$\leq -20\%$

Tuyên bố miễn trách nhiệm: Bản quyền thuộc về Công ty Cổ phần Chứng khoán Kiến Thiết Việt Nam (CSI), những thông tin sử dụng trong báo cáo được thu thập từ những nguồn đáng tin cậy và CSI không chịu trách nhiệm về tính chính xác của chúng. Các nhận định trong bản báo cáo này dựa trên cơ sở phân tích chi tiết và cẩn thận, theo đánh giá chủ quan của chúng tôi, là hợp lý trong thời điểm đưa ra báo cáo, các nhận định trong báo cáo này có thể thay đổi bất kì lúc nào mà không báo trước. Báo cáo này không nên được diễn giải như một đề nghị mua hay bán bất cứ một cổ phiếu nào. CSI sẽ không chịu trách nhiệm đối với tất cả hay bất kỳ thiệt hại nào hoặc sự kiện bị coi là thiệt hại đối với việc sử dụng toàn bộ thông tin hoặc ý kiến của báo cáo này. Báo cáo này không được phép sao chép, tái bản bởi bất kỳ cá nhân hoặc tổ chức nào khi chưa được phép của CSI.

TRỤ SỞ CSI

Tầng 11, Tòa nhà TNR, 54A Nguyễn Chí Thanh, Phường Láng Thượng, Quận Đống Đa, Hà Nội

ĐT: + 84 24 3926 0099 Website: <https://www.vncsi.com.vn>