

# CHỢ CHỨNG "ĐÌU HIU", CHỨNG SỸ "LIÊU XIÊU" TRONG CHUỖI NGÀY GIẢM ĐIỂM

NGÀY 05/10

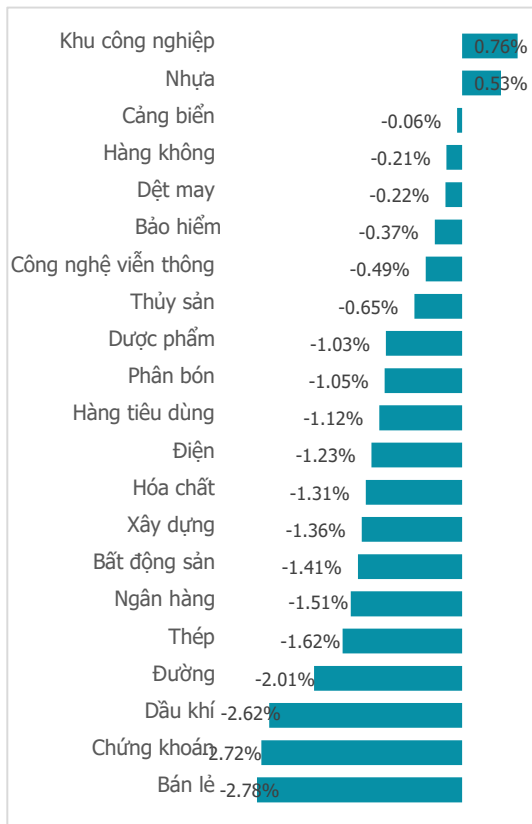
Tổng quan	Giá trị	Thay đổi
Vn-Index	1,113.89	-1.31%
KLGD (triệu CP)	564.74	-12.51%
Giá trị (tỷ)	13,004.24	-12.88%
HNXIndex	228.01	-0.95%
KLGD (triệu CP)	72.45	-28.12%
Giá trị (tỷ)	1,428.25	-22.94%

Khoi ngoai	HSX	HNX
Mua (tỷ)	377.01	12.32
Bán (tỷ)	1,109.88	30.11
GT ròng (tỷ)	-732.87	-17.79

## Điểm nhấn giao dịch

- Khác hẳn với khung cảnh tấp nập kẻ mua người bán cách đây 2-3 tuần, giờ đây chứng trường Việt lại trở nên heo hút lạ thường. Mặc dù bật tăng hết sức ấn tượng trong phiên chiều qua, thế nhưng do thiếu vắng sự ủng hộ của dòng tiền, sắc xanh mở cửa đã nhanh chóng bị dập tắt bởi phe bán. Tuy vậy, hai phe không thực sự "ra quân" mạnh mẽ mà chỉ dè dặt đôi co qua lại, khiến chỉ số phần lớn thời gian chỉ đi ngang quanh mốc tham chiếu với biên độ +/- 5 điểm. Mãi cho tới phiên chiều, khi nhận thấy lực lượng của phe mua đã "mỏng" đi khá nhiều sau phiên hôm qua, phe Gấu mới thực sự ra đòn quyết định với pha "úp bô" chỉ trong 30 phút giao dịch cuối phiên. Kết thúc phiên giao dịch ngày 05/10/2023, chỉ số VN-Index đành ngậm ngùi để mất 14.78 điểm, rơi về mốc 1,113.89 điểm (-1.31%).
- Thanh khoản thị trường tiếp tục ghi nhận mức thấp mới trong hơn 3 tháng trở lại đây với 13,004.24 tỷ đồng (-12.88%) giá trị giao dịch trên sàn HSX, tương đương chỉ có 564.74 triệu cổ phiếu được nhà đầu tư mua/bán trong phiên. Điều đó cho thấy tâm lý thận trọng của giới đầu tư đang ở mức rất cao.
- Thị trường tiếp tục bị bao phủ bởi gam màu u tối khi có tới 19/21 nhóm ngành quay đầu giảm giá. Trong đó, Bán lẻ (-2.78%) và Chứng khoán (-2.72%) là hai nhóm ngành chịu mức điều chỉnh lớn nhất hôm nay. Tuy nhiên, nguyên nhân chính khiến thị trường đánh mất gần 15 điểm lại đến từ đà sụt giảm của hai nhóm vốn hoá lớn nhất thị trường là BĐS Dân cư (-1.41%) và Ngân hàng (-1.51%). Kéo theo đó hàng loạt những nhóm ngành khác cũng bị liên lụy như Dầu khí (-2.62%), Đường (-2.01%) hay Thép (-1.62%) ... Chỉ còn lại hai chấm xanh lạc màu thị trường của nhóm BĐS KCN (+0.76%) và Nhựa (+0.53%).
- Một trong những nguyên nhân khiến thị trường mất điểm không thể không kể đến khối lượng xả hàng mạnh mẽ của khối ngoại. Hôm nay họ bán ròng tới 732.87 tỷ đồng (-216.23 trUSD) trên sàn HSX, trong đó họ đồng loạt bán rai rác tại hơn 159 mã trên sàn, tiêu biểu như VNM (-44.81 tỷ đồng: -13.22 trUSD), CTG (-40.33 tỷ đồng: -11.9 trUSD), MWG (-40.0 tỷ đồng: -11.8 trUSD), VIC (-34.73 tỷ đồng: -10.25 trUSD) ...

## Thay đổi giá trong ngày

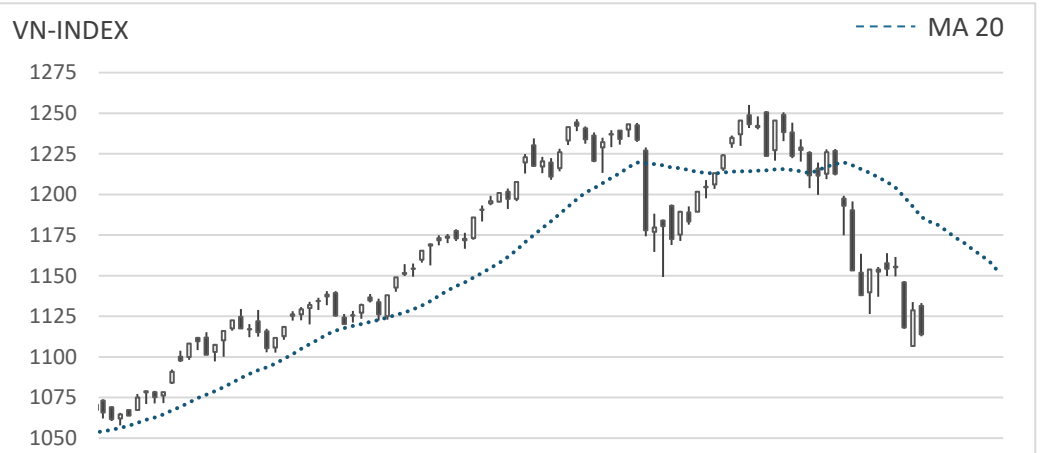
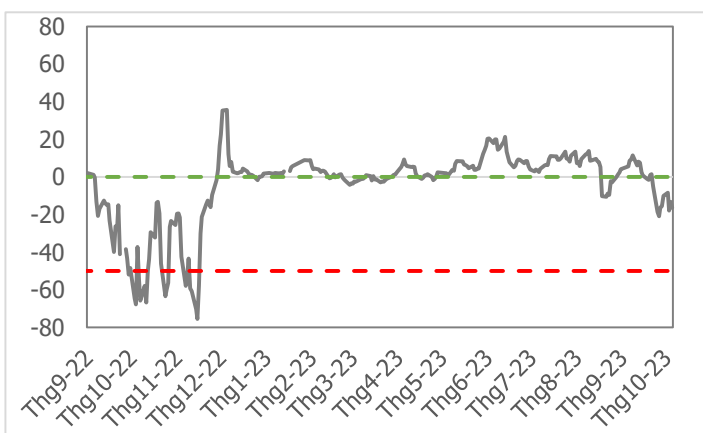


## Quan điểm thị trường

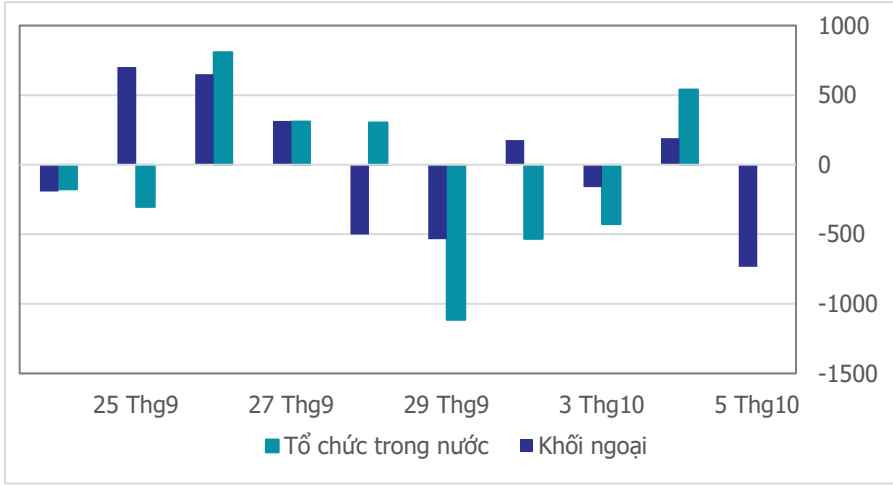
- Đà tăng thu hẹp về cuối phiên hôm qua như báo hiệu lực cầu suy yếu trong phiên hôm nay. Và hiện thực đã xảy ra như vậy. VN-Index chỉ duy trì được sắc xanh trong phiên sáng, sau đó áp lực bán càng ngày càng tăng và càng giao dịch với lực cung áp đảo. Số ngành giảm điểm quay trở lại áp đảo số ngành tăng điểm (19/21 nhóm giảm điểm). Áp lực bán trải rộng ra nhiều nhóm ngành nhưng đáng chú ý ở một số nhóm: Bán lẻ (-2.78%), Chứng khoán (-2.72%), Dầu khí (-2.62%) ...
- Thanh khoản phiên hôm nay tiếp tục sụt giảm so với phiên trước đó, cho thấy giới đầu tư vẫn vô cùng thận trọng dù so với phiên hôm qua bật tăng khá tích cực. Ở thời điểm hiện tại chúng tôi vẫn duy trì quan điểm quan sát, kiên nhẫn chờ VN-Index test ngưỡng hỗ trợ (1,081 - 1,096) điểm mới quay lại vị thế mua.

## Tâm lý thị trường

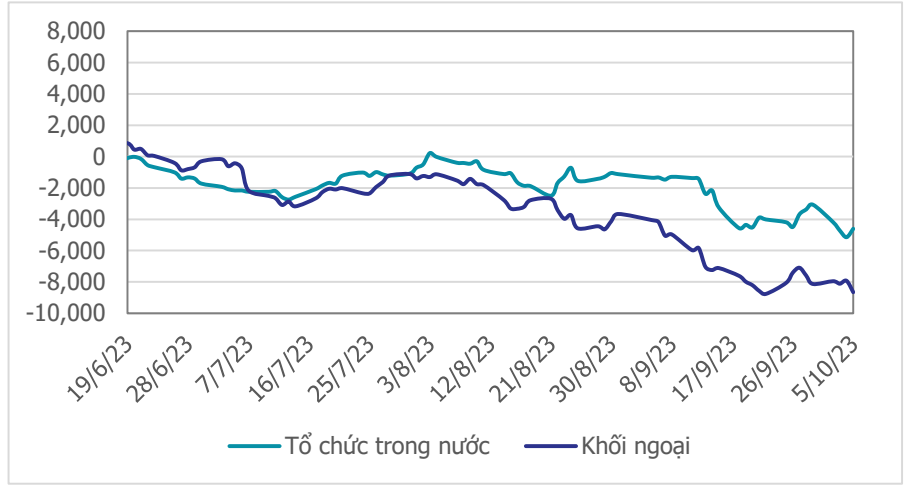
Bí quan Hưng phấn



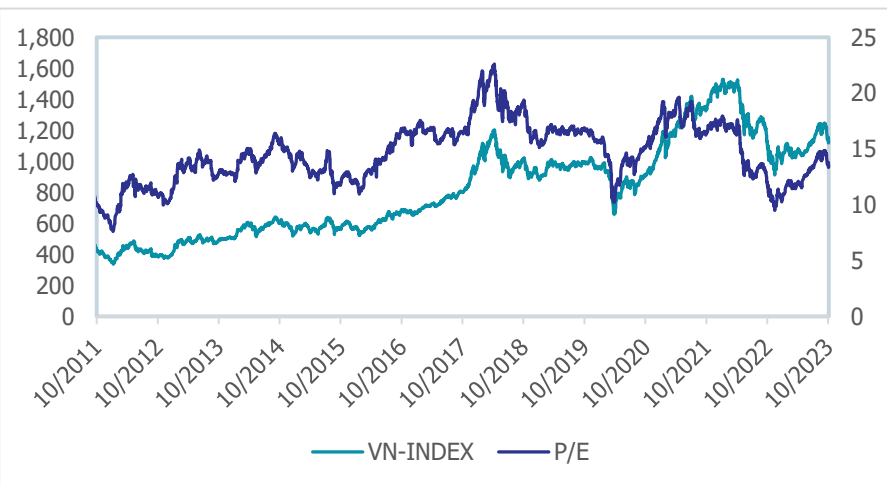
**Giao dịch tổ chức trong nước và khối ngoại 10 phiên (tỷ)**



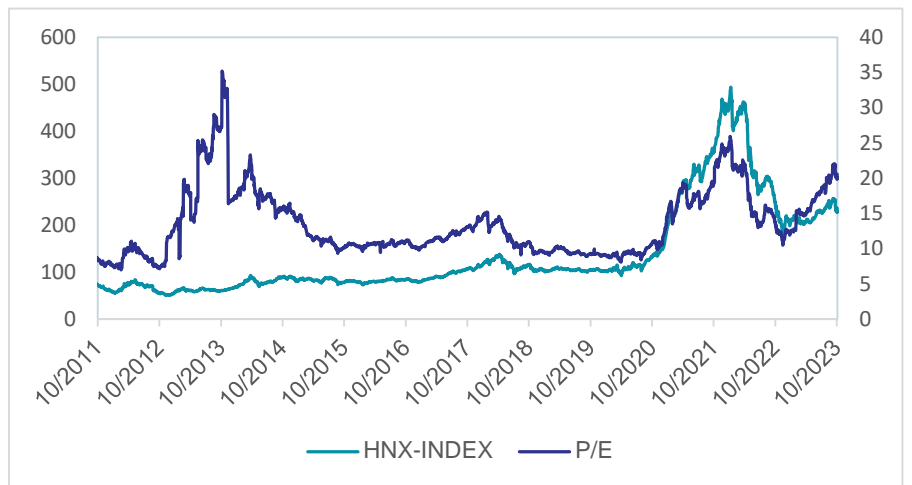
**Lũy kế tổ chức trong nước và khối ngoại 3 tháng gần đây (tỷ)**



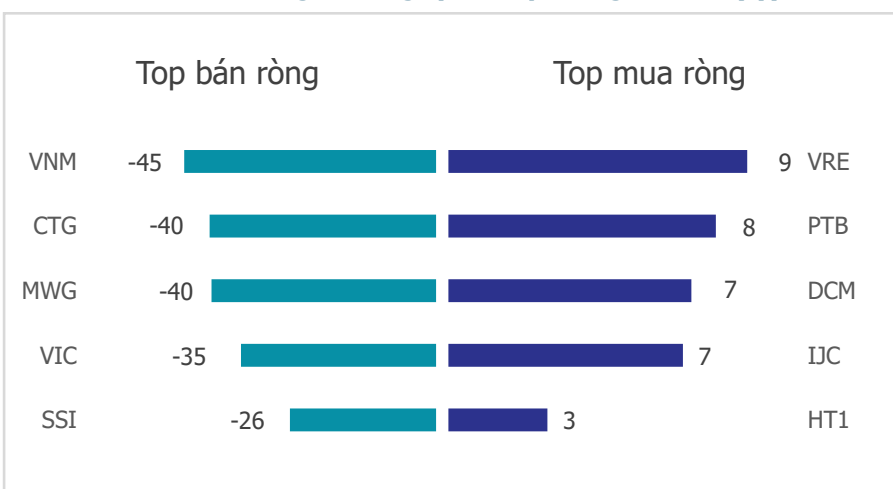
**VN Index - PE lịch sử**



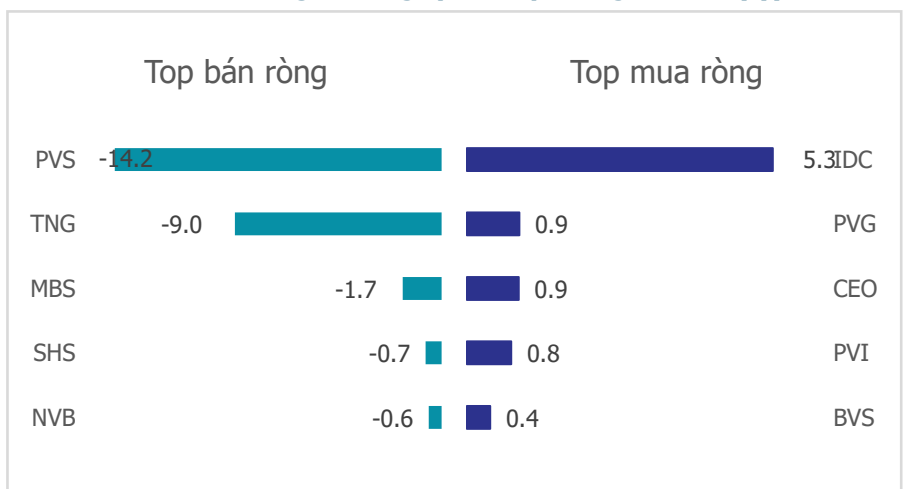
**HNX Index - PE lịch sử**



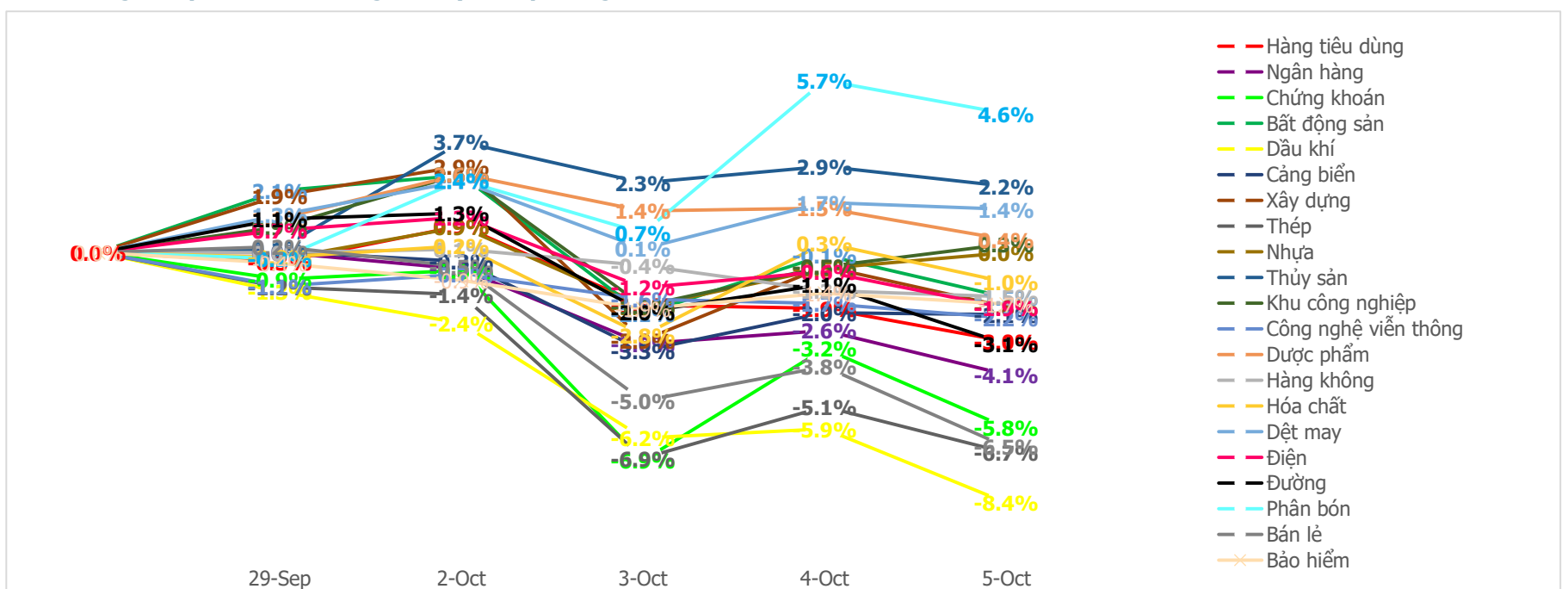
**Mua bán ròng khối ngoại HSX phiên gần nhất (tỷ)**



**Mua bán ròng khối ngoại HNX phiên gần nhất (tỷ)**



**Diễn biến giao dịch theo nhóm ngành lũy kế 5 phiên gần nhất**



**LIÊN HỆ TRUNG TÂM NGHIÊN CỨU CSI:**

Email: [csi.research@vncsi.com](mailto:csi.research@vncsi.com)

Tel: [\(+84\) 24 3926 0099 \(109\)](tel:+842439260099)

---

**Người thực hiện: Lâm Phúc Thành**

Chuyên viên Phân tích Kinh tế Vĩ mô và Thị trường Chứng khoán

Email: [thanhlp@vncsi.com.vn](mailto:thanhlp@vncsi.com.vn)

**Hệ Thống Khuyến Nghị:** Hệ thống khuyến nghị của CTCP Chứng khoán Kiến Thiết Việt Nam (CSI) được xây dựng dựa trên mức chênh lệch của giá mục tiêu 12 tháng và giá cổ phiếu trên thị trường tại thời điểm đánh giá.

<b>Xếp hạng</b>	<b>Khi (giá mục tiêu – giá hiện tại)/giá hiện tại</b>
MUA	$\geq 20\%$
KHẢ QUAN	Từ 10% đến 20%
PHÙ HỢP THỊ TRƯỜNG	Từ -10% đến +10%
KÉM KHẢ QUAN	Từ -10% đến - 20%
BÁN	$\leq -20\%$

**Tuyên bố miễn trách nhiệm:** Bản quyền thuộc về Công ty Cổ phần Chứng khoán Kiến Thiết Việt Nam (CSI), những thông tin sử dụng trong báo cáo được thu thập từ những nguồn đáng tin cậy và CSI không chịu trách nhiệm về tính chính xác của chúng. Các nhận định trong bản báo cáo này dựa trên cơ sở phân tích chi tiết và cẩn thận, theo đánh giá chủ quan của chúng tôi, là hợp lý trong thời điểm đưa ra báo cáo, các nhận định trong báo cáo này có thể thay đổi bất kỳ lúc nào mà không báo trước. Báo cáo này không nên được diễn giải như một đề nghị mua hay bán bất cứ một cổ phiếu nào. CSI sẽ không chịu trách nhiệm đối với tất cả hay bất kỳ thiệt hại nào hoặc sự kiện bị coi là thiệt hại đối với việc sử dụng toàn bộ thông tin hoặc ý kiến của báo cáo này. Báo cáo này không được phép sao chép, tái bản bởi bất kỳ cá nhân hoặc tổ chức nào khi chưa được phép của CSI.

**TRỤ SỞ CSI**

Tầng 11, Tòa nhà TNR, 54A Nguyễn Chí Thanh, Phường Láng Thượng, Quận Đống Đa, Hà Nội

ĐT: + 84 24 3926 0099 Website: <https://www.vncsi.com.vn>