

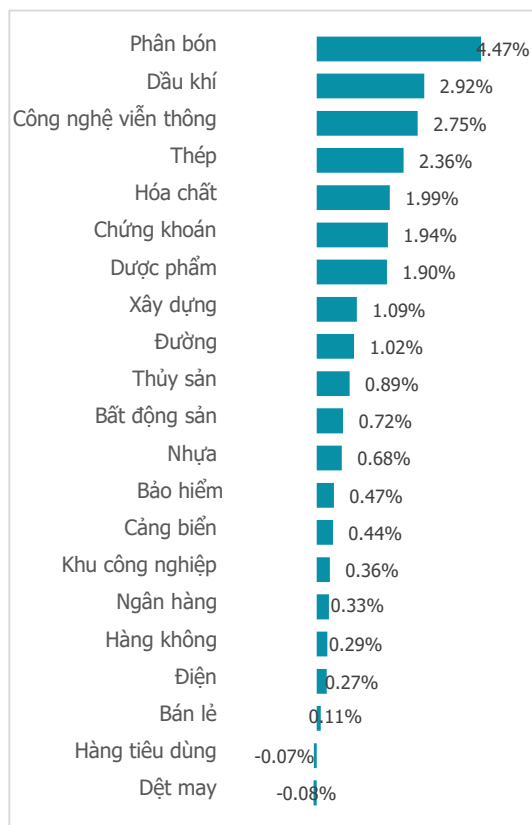
NGÀY 09/10

# CƠN KHÁT THANH KHOẢN GIA TĂNG, THỊ TRƯỜNG "CHẬT VẬT" KÉO CHỈ SỐ TĂNG 8.82 ĐIỂM

Tổng quan	Giá trị	Thay đổi
Vn-Index	1,137.36	0.78%
KLGD (triệu CP)	569.66	-0.97%
Giá trị (tỷ)	13,741.23	7.67%
HNXIndex	233.55	1.35%
KLGD (triệu CP)	79.68	-6.15%
Giá trị (tỷ)	1,544.84	7.34%

Khoi ngoại	HSX	HNX
Mua (tỷ)	638.85	21.56
Bán (tỷ)	1,348.29	19.98
GT ròng (tỷ)	-709.44	1.58

## Thay đổi giá trong ngày



## Điểm nhấn giao dịch

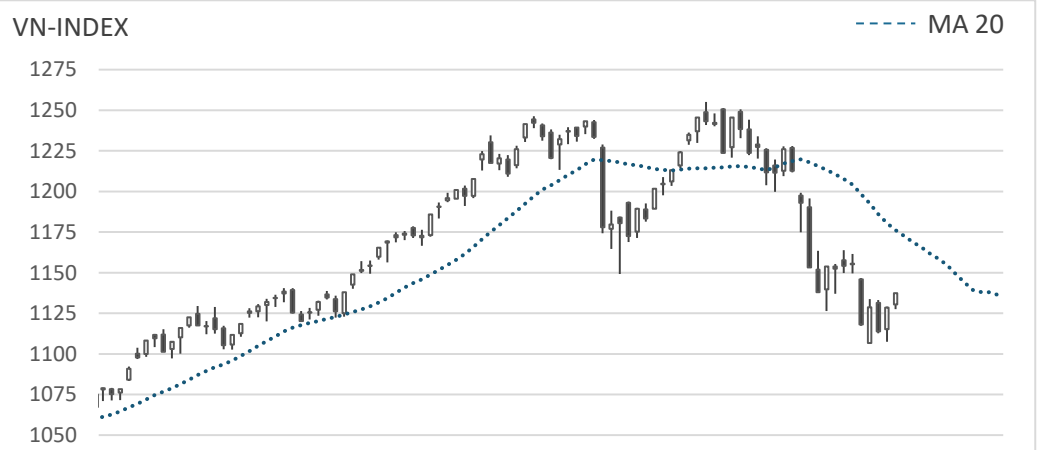
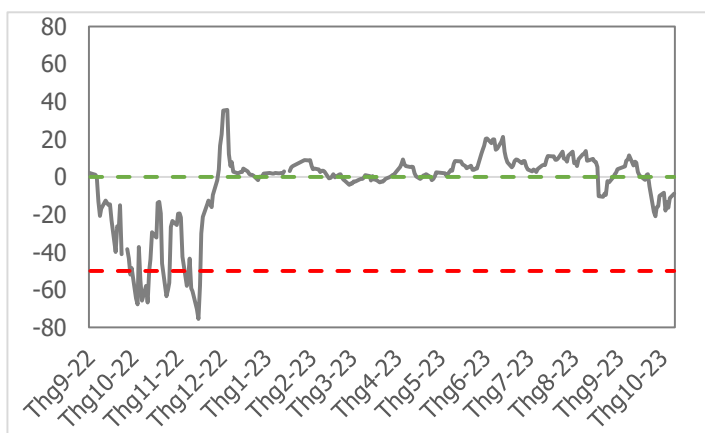
- Chứng khoán Mỹ quay đầu tăng điểm trở lại sau khi công bố báo cáo việc làm của Mỹ cho thấy số việc làm tăng mạnh và áp lực tiền lương giảm xuống. Tâm lý tích cực từ thị trường thế giới cộng hưởng với đà hồi phục trong phiên thứ Sáu tuần trước đã giúp chỉ số VN-Index tiếp tục nối dài đà tăng điểm. Sắc xanh tích cực được thị trường duy tốt trong suốt cả phiên giao dịch, còn lại sắc đỏ chỉ xuất hiện trong thoáng chốc trong đầu phiên và nhanh chóng bị sắc xanh áp đảo. Mặc dù đà tăng không quá mạnh cũng như gặp không ít rung lắc trong quá trình tăng điểm, thế nhưng chỉ số VN-Index vẫn có thể đóng cửa ngày 09/10/2023 ở mốc điểm cao nhất ngày tại 1,137.36 điểm (+0.78%), bật tăng 8.82 điểm so với phiên trước đó.
- Thanh khoản thị trường tăng nhẹ so với phiên trước đó với giá trị giao dịch trên sàn HSX đạt 13,741.23 tỷ đồng (+7.67%), tương ứng có 569.66 triệu cổ phiếu (-0.97%) được nhà đầu tư mua/bán trong phiên. Mặc dù có sự gia tăng, tuy nhiên thanh khoản hiện tại vẫn ở mức khá thấp, điều đó cho thấy giới đầu tư vẫn đang hết sức cẩn trọng.
- Sắc xanh phủ kín thị trường khi có tới 19/21 nhóm ngành tăng giá trong phiên hôm nay. Thanh khoản ở mức thấp khiến dòng tiền tìm đến những nhóm ngành như Ngân hàng (+0.33%) hay BĐS Dân cư (+0.72%) có phần suy giảm. Thay vào đó, giới đầu tư đang dần chuyển dịch sự chú ý sang những nhóm ngành vốn hóa vừa và bé khác như Phân bón (+4.47%) và Dầu khí (+2.92%) nhờ được hỗ trợ từ thông tin giá Phân bón và Dầu khí trên thị trường thế giới đang có xu hướng gia tăng trở lại. Theo sau đó, Công nghệ viễn thông (+2.75%), Thép (+2.36%) hay Chứng khoán (+1.94%) cũng ghi nhận sự quan tâm tích cực từ giới đầu tư. Duy chỉ còn 2 nhóm ngành là Dệt may (-0.08%) và Thực phẩm tiêu dùng (-0.07%) vẫn còn chịu áp lực điều chỉnh nhẹ.
- Thị trường trong nước đang dần trở nên kém hấp dẫn với giới đầu tư nước ngoài. Hôm nay họ tiếp tục một đợt xả hàng mạnh mẽ tới 709.44 tỷ đồng trên sàn HSX. Trong đó, hàng loạt cổ phiếu vốn hóa lớn đều không tránh khỏi áp lực bán ròng, nổi bật trong đó là giao dịch tại 3 mã là FUEVFVND (-151.93 tỷ đồng), VIC (-86.63 tỷ đồng) và POW (-70.04 tỷ đồng). Ở chiều ngược lại, chỉ còn số ít cổ phiếu được họ giải ngân không đáng kể như NVL (+14.3 tỷ đồng) và HPG (+6.66 tỷ đồng).

## Quan điểm thị trường

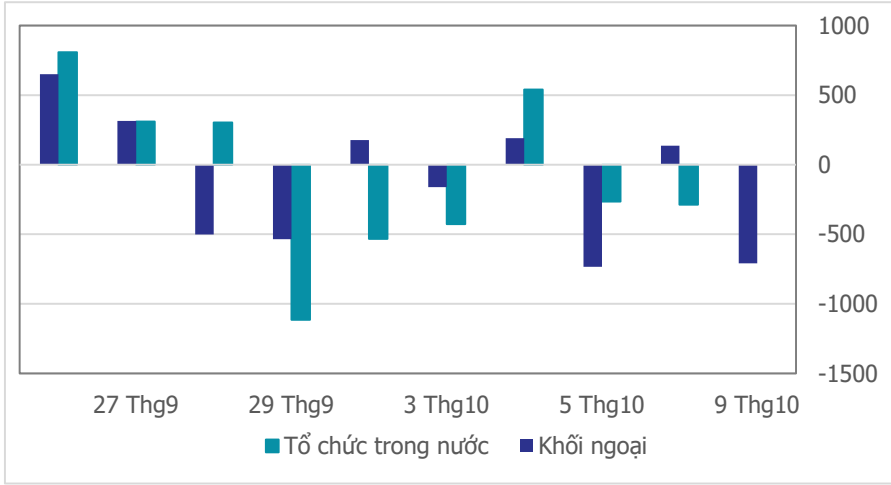
- Chứng trường Việt có phiên hồi phục tăng điểm thứ 2 liên tiếp. Số nhóm ngành tăng điểm hoàn toàn áp đảo trong phiên hôm nay (19/21 nhóm ngành tăng điểm), tuy nhiên biên độ tăng mạnh chỉ tập trung ở nhóm cổ phiếu vốn hóa vừa và bé như : Phân bón (+4.47%), Dầu khí (+2.92%), Công nghệ (+2.75%), Thép (+2.36%) ...
- Sắc xanh trải rộng ở nhiều nhóm ngành nhưng giống như phiên trước đó, thanh khoản khớp lệnh vẫn ở mức thấp, hôm nay thấp chí còn sụt giảm nhẹ so với phiên cuối tuần trước. 3 phiên tăng điểm gần đây đều có khối lượng khớp lệnh sụt giảm và thấp hơn mức trung bình 20 phiên. Tín hiệu này cho thấy những phiên tăng điểm mang yếu tố của nhịp hồi kỹ thuật thay vì những tín hiệu xác nhận sự đảo chiều. Chúng tôi vẫn duy trì quan điểm: nhịp hồi sẽ kéo VN-Index tiến tới mốc kháng cự (1,145 - 1,150) điểm; tại mốc này, chúng tôi ưu tiên vị thế bán. Trong chiều hướng mua mới, tiếp tục kiên nhẫn chờ đợi ngưỡng hỗ trợ (1,081 - 1,096) điểm.
- Một số cổ phiếu bút phá đang chú ý trong phiên giao dịch hôm nay: DHG, HAH ...

## Tâm lý thị trường

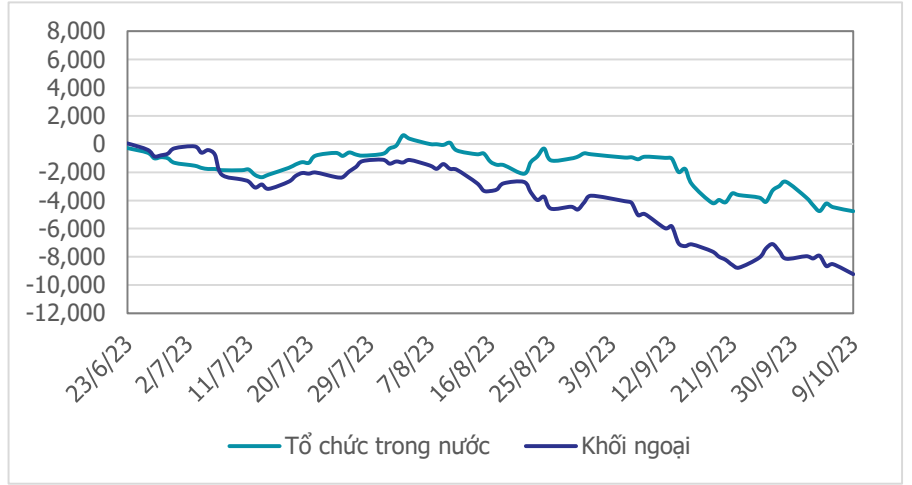
Bí quan Hưng phấn



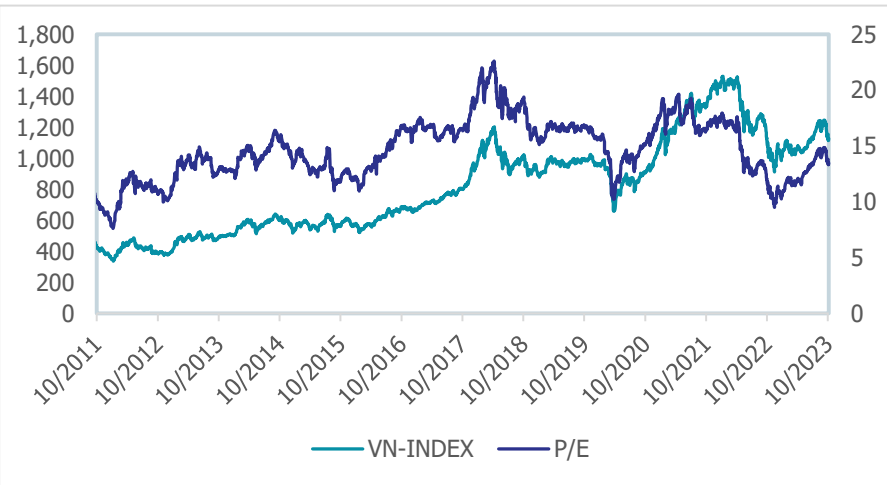
**Giao dịch tổ chức trong nước và khối ngoại 10 phiên (tỷ)**



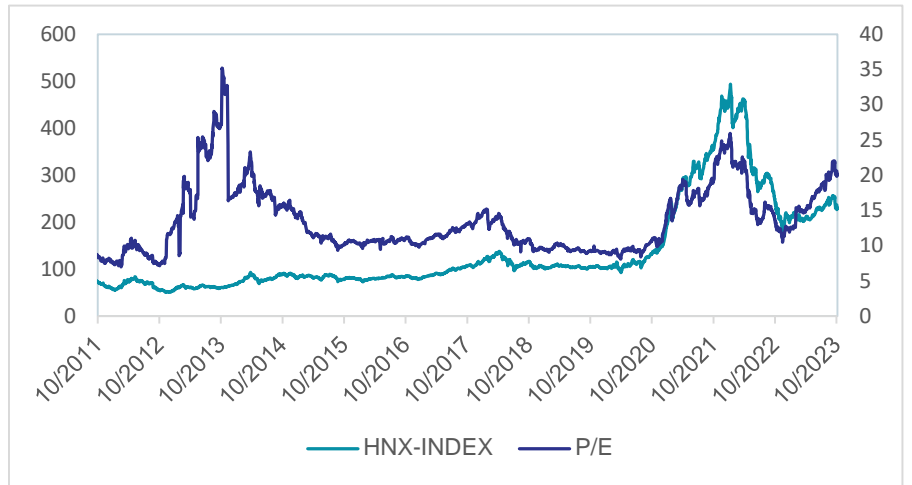
**Lũy kế tổ chức trong nước và khối ngoại 3 tháng gần đây (tỷ)**



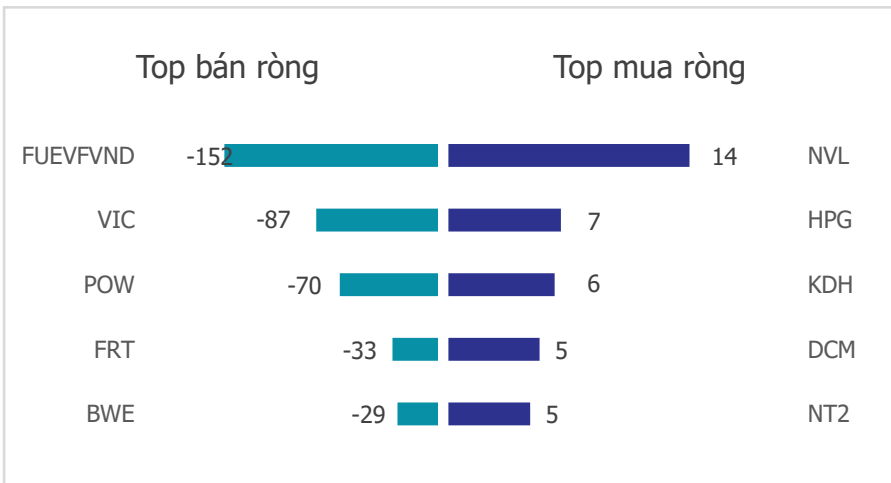
**VN Index - PE lịch sử**



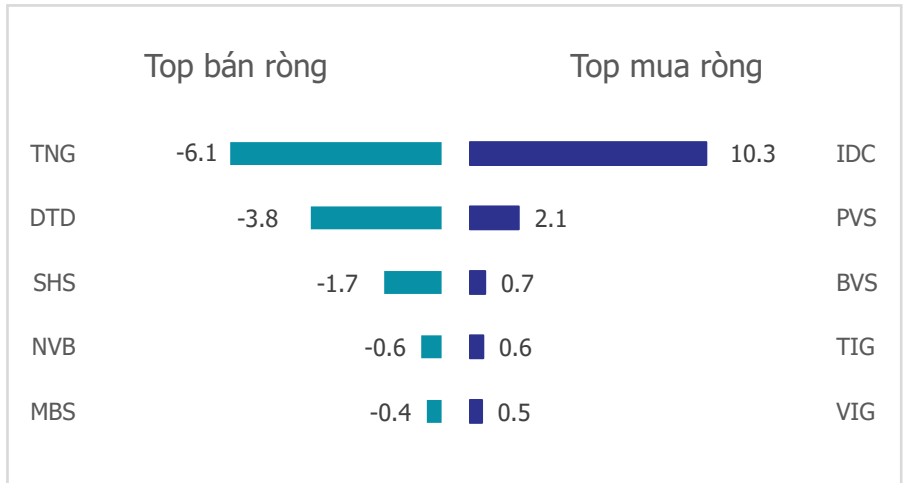
**HNX Index - PE lịch sử**



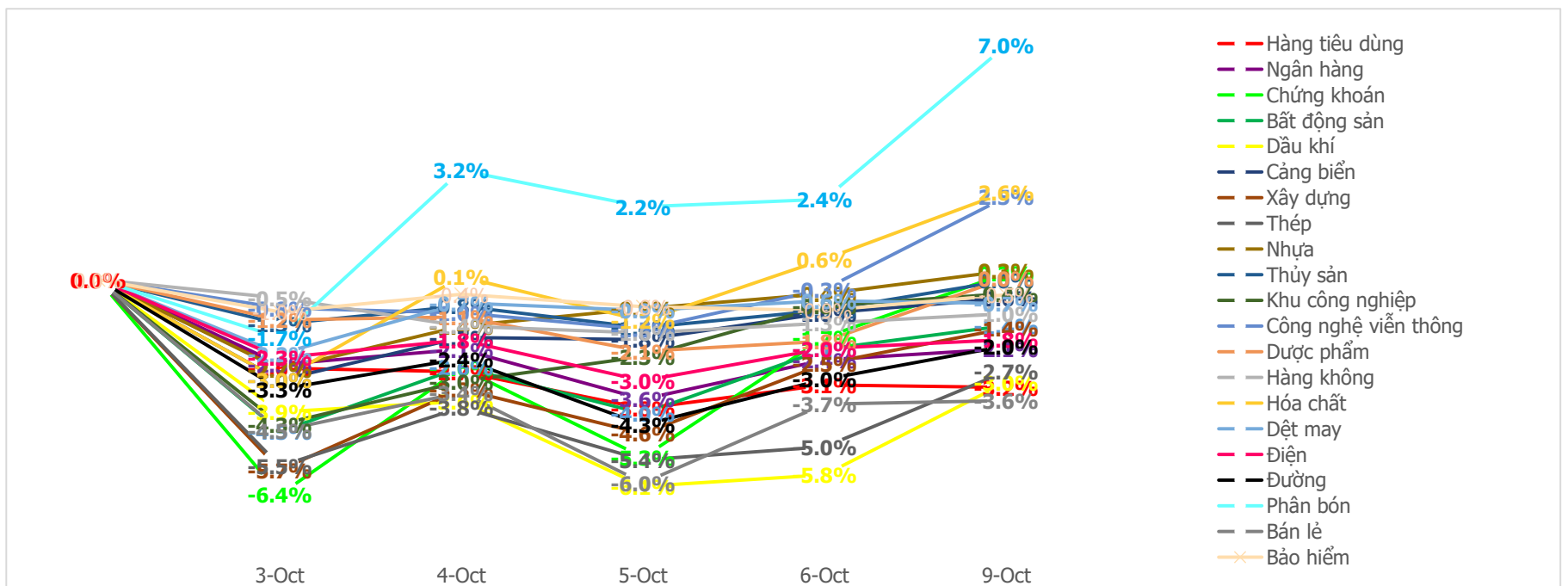
**Mua bán ròng khối ngoại HSX phiên gần nhất (tỷ)**



**Mua bán ròng khối ngoại HNX phiên gần nhất (tỷ)**



**Diễn biến giao dịch theo nhóm ngành lũy kế 5 phiên gần nhất**



**LIÊN HỆ TRUNG TÂM NGHIÊN CỨU CSI:**

Email: [csi.research@vncsi.com](mailto:csi.research@vncsi.com)

Tel: [\(+84\) 24 3926 0099 \(109\)](tel:+842439260099)

---

**Người thực hiện: Lâm Phúc Thành**

Chuyên viên Phân tích Kinh tế Vĩ mô và Thị trường Chứng khoán

Email: [thanhlp@vncsi.com.vn](mailto:thanhlp@vncsi.com.vn)

**Hệ Thống Khuyến Nghị:** Hệ thống khuyến nghị của CTCP Chứng khoán Kiến Thiết Việt Nam (CSI) được xây dựng dựa trên mức chênh lệch của giá mục tiêu 12 tháng và giá cổ phiếu trên thị trường tại thời điểm đánh giá.

<b>Xếp hạng</b>	<b>Khi (giá mục tiêu – giá hiện tại)/giá hiện tại</b>
MUA	$\geq 20\%$
KHẢ QUAN	Từ 10% đến 20%
PHÙ HỢP THỊ TRƯỜNG	Từ -10% đến +10%
KÉM KHẢ QUAN	Từ -10% đến - 20%
BÁN	$\leq -20\%$

**Tuyên bố miễn trách nhiệm:** Bản quyền thuộc về Công ty Cổ phần Chứng khoán Kiến Thiết Việt Nam (CSI), những thông tin sử dụng trong báo cáo được thu thập từ những nguồn đáng tin cậy và CSI không chịu trách nhiệm về tính chính xác của chúng. Các nhận định trong bản báo cáo này dựa trên cơ sở phân tích chi tiết và cẩn thận, theo đánh giá chủ quan của chúng tôi, là hợp lý trong thời điểm đưa ra báo cáo, các nhận định trong báo cáo này có thể thay đổi bất kì lúc nào mà không báo trước. Báo cáo này không nên được diễn giải như một đề nghị mua hay bán bất cứ một cổ phiếu nào. CSI sẽ không chịu trách nhiệm đối với tất cả hay bất kỳ thiệt hại nào hoặc sự kiện bị coi là thiệt hại đối với việc sử dụng toàn bộ thông tin hoặc ý kiến của báo cáo này. Báo cáo này không được phép sao chép, tái bản bởi bất kỳ cá nhân hoặc tổ chức nào khi chưa được phép của CSI.

**TRỤ SỞ CSI**

Tầng 11, Tòa nhà TNR, 54A Nguyễn Chí Thanh, Phường Láng Thượng, Quận Đống Đa, Hà Nội

ĐT: + 84 24 3926 0099 Website: <https://www.vncsi.com.vn>