

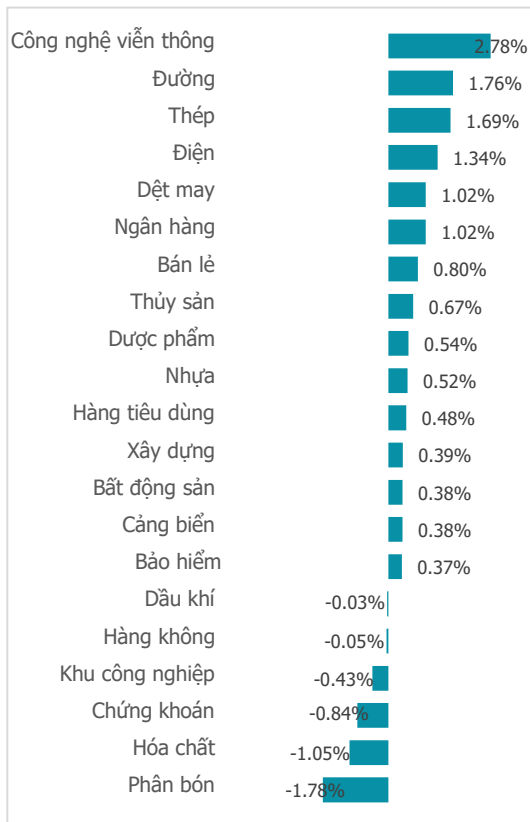
# TĂNG ĐIỂM 3 PHIÊN LIÊN TIẾP NHƯNG THỊ TRƯỜNG VẪN VẮNG BÓNG ĐÒNG TIỀN

NGÀY 10/10

Tổng quan	Giá trị	Thay đổi
Vn-Index	1,143.69	0.56%
KLGD (triệu CP)	637.40	11.86%
Giá trị (tỷ)	15,316.70	11.42%
HNXIndex	234.17	0.27%
KLGD (triệu CP)	99.50	24.88%
Giá trị (tỷ)	1,847.47	19.59%

Khối ngoại	HSX	HNX
Mua (tỷ)	854.83	56.87
Bán (tỷ)	1,141.20	6.77
GT ròng (tỷ)	-286.37	50.10

## Thay đổi giá trong ngày



## Điểm nhấn giao dịch

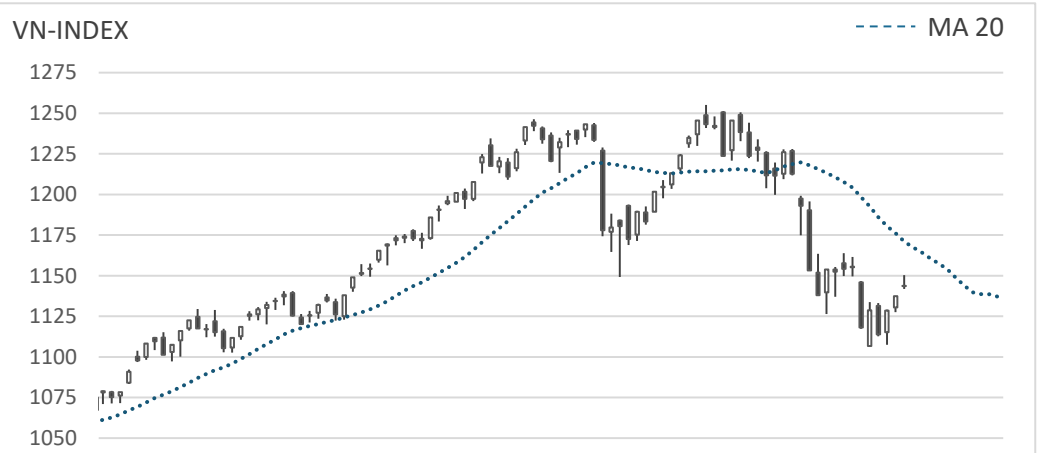
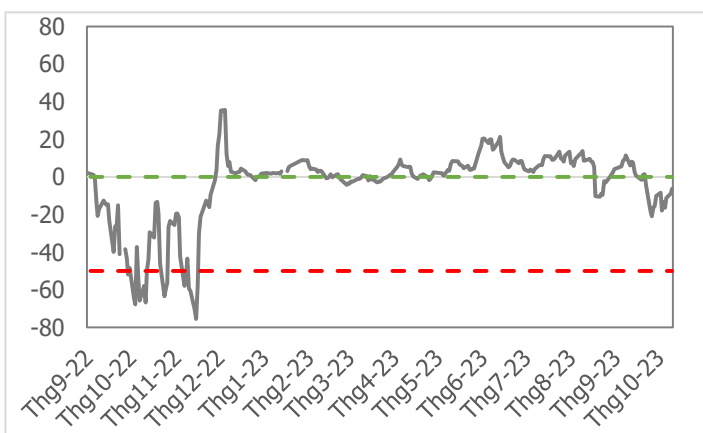
- Chiến sự leo thang đầy khốc liệt tại Trung Đông, mặc dù vậy nhà đầu tư trên toàn thế giới từ Mỹ cho tới châu Âu vẫn không hề tỏ ra lo ngại khi các chỉ số chứng khoán trên thế giới vẫn đồng loạt tăng điểm. Tâm lý tích cực lan toả tới thị trường trong nước, giúp chỉ số VN-Index mở cửa với GAP tăng tới hơn 6 điểm. Sắc xanh ngày một lan toả mạnh mẽ, có thời điểm chỉ số VN-Index đã leo lên mốc 1,150.34 điểm. Tuy nhiên, thiếu vắng sự ủng hộ từ dòng tiền, chỉ số VN-Index đã thu hẹp đáng kể biên độ tăng điểm trong phiên chiều về chỉ còn 6.33 điểm. Đóng cửa phiên giao dịch ngày 10/10/2023, chỉ số VN-Index duy trì mạch tăng điểm phiên thứ 3 liên tiếp, dừng chân tại mốc 1,143.69 điểm (+0.56%).
- Dòng tiền trên thị trường gia tăng so với phiên hôm qua với giá trị giao dịch trên sàn HSX đạt 15,316.7 tỷ đồng (+11.42%), tương đương với 637.4 triệu cổ phiếu (+11.86%) được nhà đầu tư mua/bán trong phiên. Mặc dù vậy, mức thanh khoản hiện tại vẫn thấp hơn so với mức giao dịch trung bình 20 phiên gần đây, điều đó cho thấy tâm lý giới đầu tư vẫn còn khá dè chừng với nhịp tăng điểm lần này của chỉ số.
- Sắc xanh phủ khắp thị trường khi có tới 15/21 nhóm ngành tăng giá trong phiên hôm nay. Trong đó, dòng tiền trên thị trường vẫn đang có xu hướng đi vào nhóm vốn hoá vừa và nhỏ như Công nghệ viễn thông (+2.78%), Đường (+1.76%), Thép (+1.69%) hay Điện (+1.34%) ... Đáng chú ý, đà tăng của thị trường phiên hôm nay trong đó có một phần không nhỏ được đóng góp từ nhóm cổ phiếu vốn hoá lớn trên thị trường là Ngân hàng (+1.02%). Ở chiều ngược lại, chỉ còn một số nhóm ngành chịu áp lực điều chỉnh trên thị trường, tiêu biểu như Phân bón (-1.78%), Hoá chất (-1.05%) và Chứng khoán (-0.84%).
- Khối ngoại đã hãm lại phần nào đà xả hàng trên thị trường, hôm nay họ chỉ còn bán ròng 286.37 tỷ đồng trên sàn HSX. Trong đó, VPB (-82.8 tỷ đồng), VHM (-67.02 tỷ đồng) và FRT (-39.36 tỷ đồng) vẫn là những cái tên quen thuộc trong vài phiên gần đây khi chịu áp lực bán ròng tới 4 phiên liên tiếp. Ở chiều ngược lại, họ chỉ còn giải ngân mua ròng ở một số mã tiêu biểu như HPG (+64.03 tỷ đồng) và STB (+19.25 tỷ đồng).

## Quan điểm thị trường

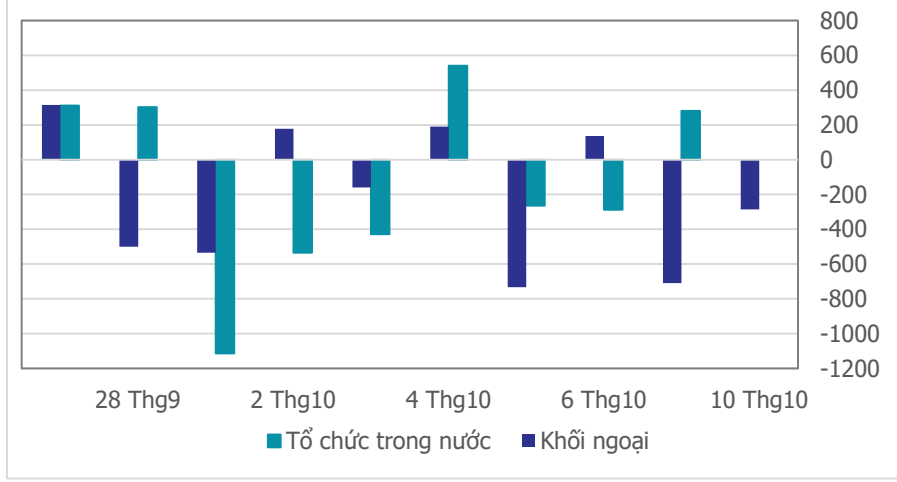
- Thị trường có phiên tăng điểm thứ 3 liên tiếp với số ngành xanh điểm tiếp tục áp đảo (15/21 nhóm ngành tăng điểm). Trong đó mức tăng mạnh cũng chỉ tập trung ở các nhóm ngành có vốn hóa vừa và nhỏ như: Công nghệ (+2.78%), Đường (+1.76%), Thép (+1.69%), Điện (+1.34%) ... Đặc biệt là thanh khoản vẫn chưa có sự bùng nổ mạnh, 3 phiên tăng điểm đều có khối lượng nằm dưới mức trung bình 20 phiên, vì vậy xung lực tăng điểm trong 3 phiên vừa qua chưa thực sự mạnh mẽ.
- VN-Index đã test ngưỡng kháng cự kỳ vọng (1,145 - 1,150) điểm và chưa chinh phục được. Cộng với đó là sự thu hẹp đà tăng về cuối phiên cũng như sự trở dậy của nhóm cổ phiếu phòng thủ là nhóm Điện đang cho thấy những tín hiệu chứng lại của thị trường chung sau 3 phiên hồi phục liên tiếp. VN-Index đã tiến tới ngưỡng kháng cự, mà tại mốc này chúng tôi đã ưu tiên vị thế bán trong các khuyến nghị trước đây. Ở thời điểm hiện tại, xu hướng tăng điểm vẫn chưa được xác nhận, nên chúng tôi tiếp tục duy trì quan điểm thận trọng, kiên nhẫn chờ đợi ngưỡng hỗ trợ (1,081 - 1,096) điểm.

## Tâm lý thị trường

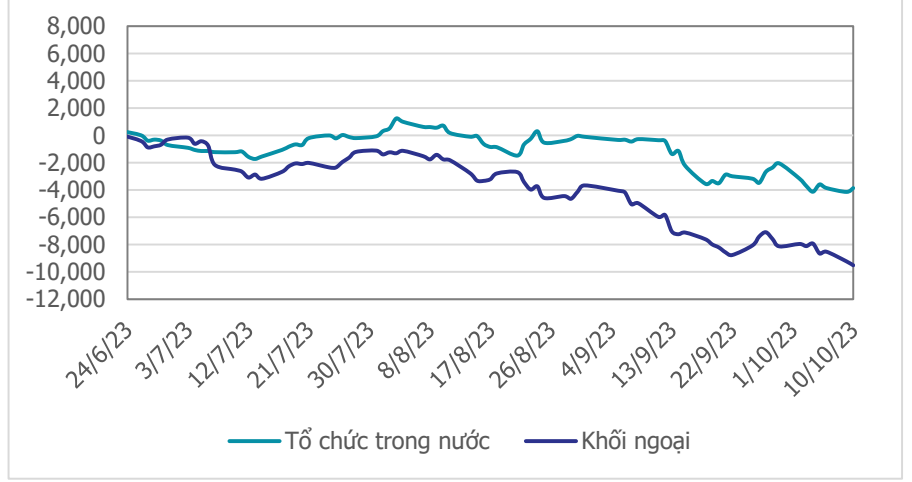
Bí quan Hưng phấn



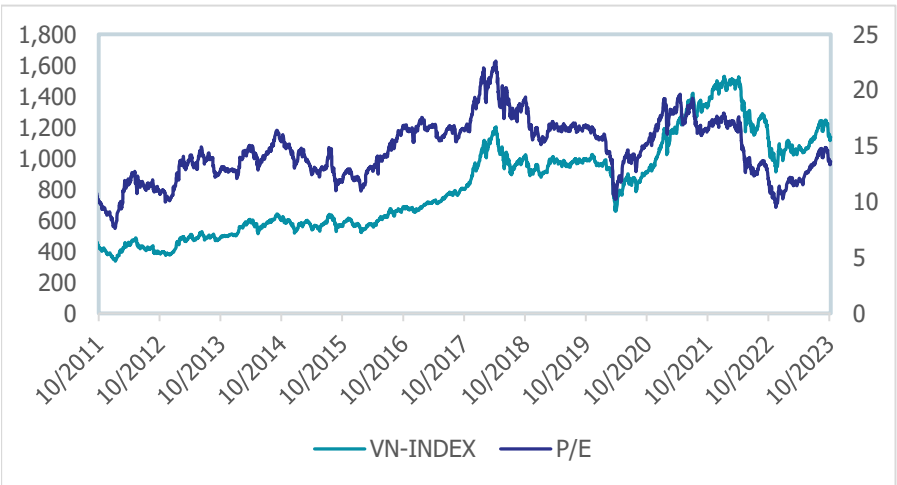
**Giao dịch tổ chức trong nước và khối ngoại 10 phiên (tỷ)**



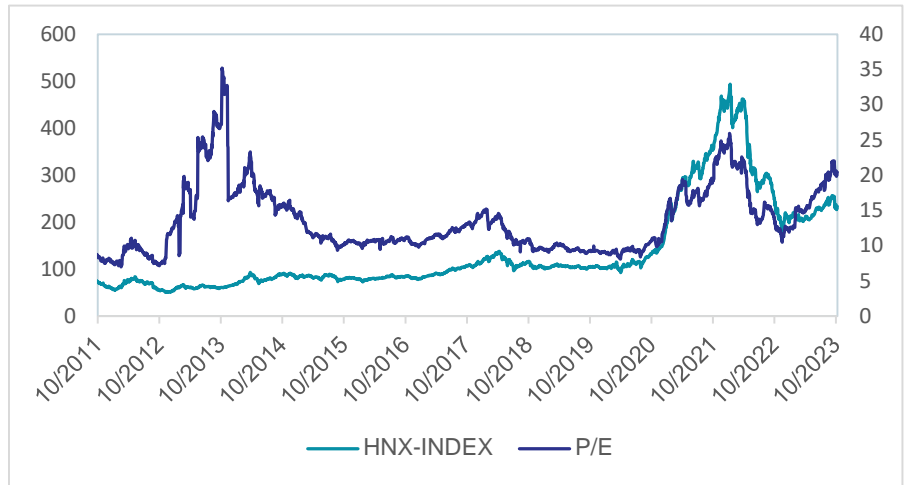
**Lũy kế tổ chức trong nước và khối ngoại 3 tháng gần đây (tỷ)**



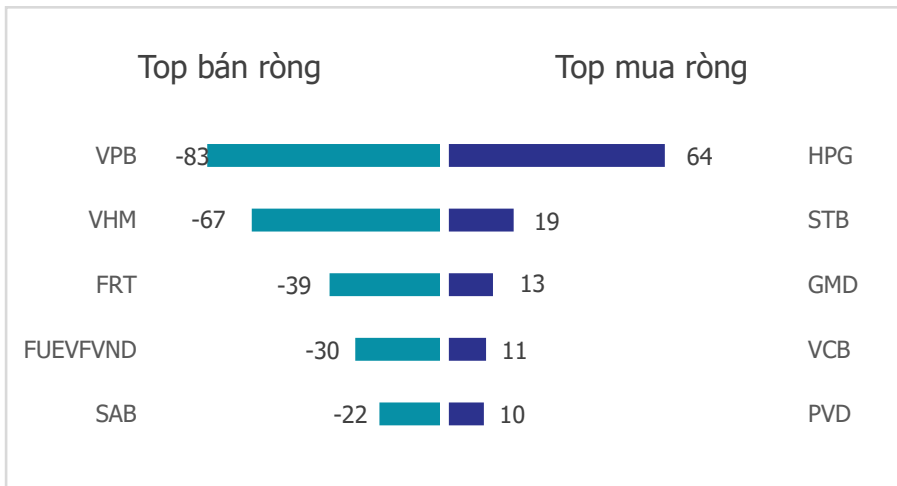
**VN Index - PE lịch sử**



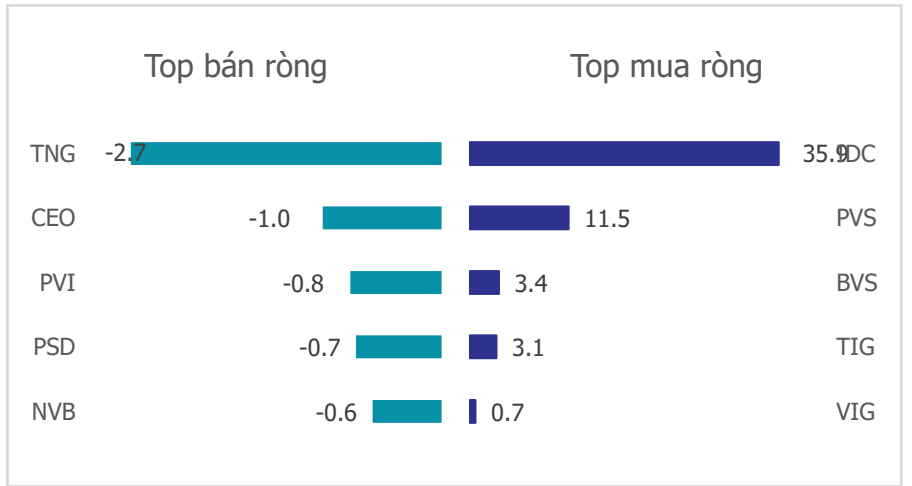
**HNX Index - PE lịch sử**



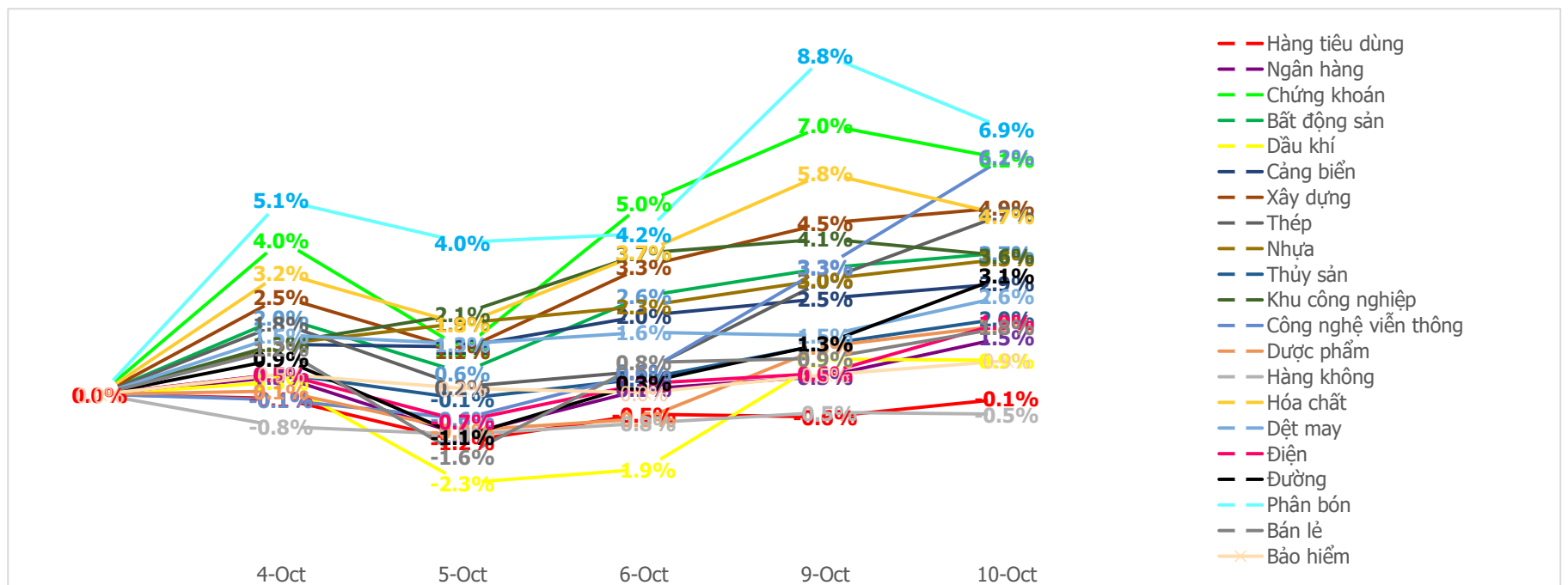
**Mua bán ròng khối ngoại HSX phiên gần nhất (tỷ)**



**Mua bán ròng khối ngoại HNX phiên gần nhất (tỷ)**



**Diễn biến giao dịch theo nhóm ngành lũy kế 5 phiên gần nhất**



**LIÊN HỆ TRUNG TÂM NGHIÊN CỨU CSI:**

Email: [csi.research@vncsi.com](mailto:csi.research@vncsi.com)

Tel: [\(+84\) 24 3926 0099 \(109\)](tel:+842439260099)

---

**Người thực hiện: Lâm Phúc Thành**

Chuyên viên Phân tích Kinh tế Vĩ mô và Thị trường Chứng khoán

Email: [thanhlp@vncsi.com.vn](mailto:thanhlp@vncsi.com.vn)

**Hệ Thống Khuyến Nghị:** Hệ thống khuyến nghị của CTCP Chứng khoán Kiến Thiết Việt Nam (CSI) được xây dựng dựa trên mức chênh lệch của giá mục tiêu 12 tháng và giá cổ phiếu trên thị trường tại thời điểm đánh giá.

<b>Xếp hạng</b>	<b>Khi (giá mục tiêu – giá hiện tại)/giá hiện tại</b>
MUA	$\geq 20\%$
KHẢ QUAN	Từ 10% đến 20%
PHÙ HỢP THỊ TRƯỜNG	Từ -10% đến +10%
KÉM KHẢ QUAN	Từ -10% đến - 20%
BÁN	$\leq -20\%$

**Tuyên bố miễn trách nhiệm:** Bản quyền thuộc về Công ty Cổ phần Chứng khoán Kiến Thiết Việt Nam (CSI), những thông tin sử dụng trong báo cáo được thu thập từ những nguồn đáng tin cậy và CSI không chịu trách nhiệm về tính chính xác của chúng. Các nhận định trong bản báo cáo này dựa trên cơ sở phân tích chi tiết và cẩn thận, theo đánh giá chủ quan của chúng tôi, là hợp lý trong thời điểm đưa ra báo cáo, các nhận định trong báo cáo này có thể thay đổi bất kì lúc nào mà không báo trước. Báo cáo này không nên được diễn giải như một đề nghị mua hay bán bất cứ một cổ phiếu nào. CSI sẽ không chịu trách nhiệm đối với tất cả hay bất kỳ thiệt hại nào hoặc sự kiện bị coi là thiệt hại đối với việc sử dụng toàn bộ thông tin hoặc ý kiến của báo cáo này. Báo cáo này không được phép sao chép, tái bản bởi bất kỳ cá nhân hoặc tổ chức nào khi chưa được phép của CSI.

**TRỤ SỞ CSI**

Tầng 11, Tòa nhà TNR, 54A Nguyễn Chí Thanh, Phường Láng Thượng, Quận Đống Đa, Hà Nội

ĐT: + 84 24 3926 0099 Website: <https://www.vncsi.com.vn>