

NGÀY 17/10

"TẬP KÍCH" PHIÊN ATC, NHÀ ĐẦU TƯ KHÔNG KỊP TRỞ TAY NHÌN VN-INDEX BỐC HƠI GẦN 20 ĐIỂM

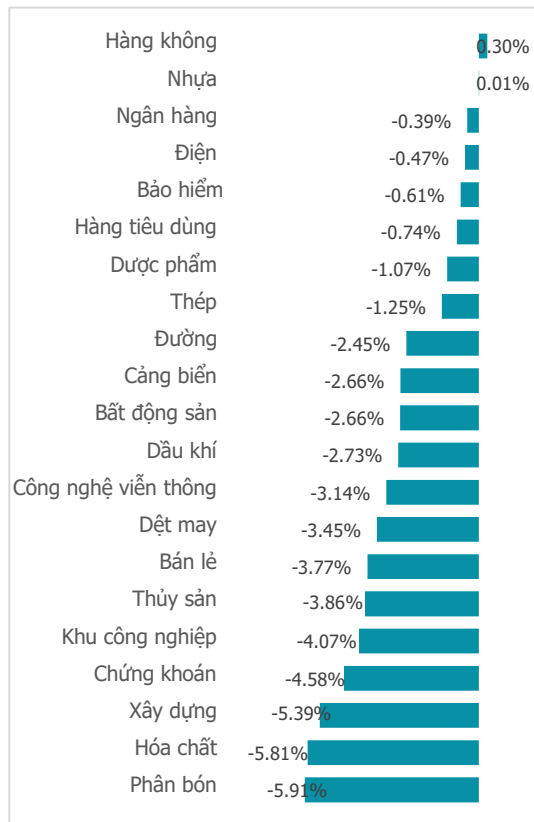
Tổng quan	Giá trị	Thay đổi
Vn-Index	1,121.65	-1.73%
KLGD (triệu CP)	570.46	-9.82%
Giá trị (tỷ)	13,601.77	-10.54%
HNXIndex	230.03	-2.72%
KLGD (triệu CP)	94.96	-2.85%
Giá trị (tỷ)	2,008.74	-11.13%

Khoi ngoại	HSX	HNX
Mua (tỷ)	1,002.26	108.75
Bán (tỷ)	984.02	17.79
GT ròng (tỷ)	18.24	90.96

Điểm nhấn giao dịch

- Sắc xanh từ chứng trường Mỹ đêm qua lan toả tới thị trường chứng khoán châu Á phiên sáng nay giúp các chỉ số trong khu vực đều đồng loạt tăng điểm trở lại. Trong đó, chứng trường Việt Nam cũng không ngoại lệ khi mở cửa với GAP tăng nhẹ gần 4 điểm. Thế nhưng kì lạ thay, chỉ với chỉ với hơn 4,600 tỷ đồng giá trị giao dịch trong phiên sáng, chỉ số đã lấy lại được tới hơn 6 điểm một cách hết sức dễ dàng mà gần như không có sự xuất hiện của phe bán. Những tưởng sẽ có một ngày tăng điểm êm ả, thì nào ngờ đâu đến phút chót, thị trường bất ngờ cầm đầu lao dốc chỉ trong vòng vẹn 30 phút cuối phiên. Mọi nỗ lực tăng điểm xuyên suốt cả tuần trước đến nay bỗng chốc đã chẳng còn lại gì. Kết thúc phiên giao dịch ngày 17/10/2023, chỉ số VN-Index rơi về mốc 1,121.65 điểm (-1.73%), bốc hơi 19.77 điểm.
- Mặc dù chỉ số lao dốc, thế nhưng thanh khoản phiên hôm nay lại ghi nhận mức sụt giảm đáng kể cả về giá trị lẫn khối lượng giao dịch khi lần lượt đạt 13,601.77 tỷ đồng (-10.54%) và 570.46 triệu cổ phiếu (-9.82%). Điều đó cho thấy nhà đầu tư vẫn đang rất cẩn trọng, không hề xuất hiện dấu hiệu bán tháo cổ phiếu.
- Sắc đỏ phủ kín thị trường khi có tới 19/21 nhóm ngành quay đầu giảm giá, chỉ có duy nhất 2 nhóm ngành may mắn né tránh được pha "tập kích" của phe bán cuối phiên hôm nay là Hàng không (+0.3%) và Nhựa (+0.01%). Trong khi đó ở chiều ngược lại, hàng loạt các nhóm ngành đều quay đầu giảm sâu, đi đầu phải kể đến những nhóm như Phân bón (-5.91%), Hoá chất (-5.81%), Xây dựng (-5.39%) và Chứng khoán (-4.58%) là những nhóm chịu thiệt hại nặng nề nhất. Theo sau đó, những nhóm cổ phiếu vừa và lớn khác như BĐS KCN (-4.07%), Bán lẻ (-3.77%) hay BĐS Dân cư (-2.66%) ... cũng chịu mức điều chỉnh khá lớn.
- Nhóm nhà đầu tư nước ngoài trong phiên hôm nay lại bất ngờ "móc hầu bao" khủng để gom mạnh cổ phiếu STB (+142.1 tỷ đồng) và giải ngân gom thêm ở một số cổ phiếu khác như SSI (+38.07 tỷ đồng), VND (+26.07 tỷ đồng), DGC (+22.4 tỷ đồng) ... Song ở chiều ngược lại, họ cũng xả hàng mạnh mẽ tại một số cổ phiếu vốn hoá lớn, trong đó bao gồm VHM (-136.26 tỷ đồng), VPB (-86.55 tỷ đồng) và HPG (-48.91 tỷ đồng). Tổng kết phiên giao dịch, khối ngoại mua ròng nhẹ trở lại trên sàn HSX với giá trị mua ròng đạt 18.24 tỷ đồng.

Thay đổi giá trong ngày

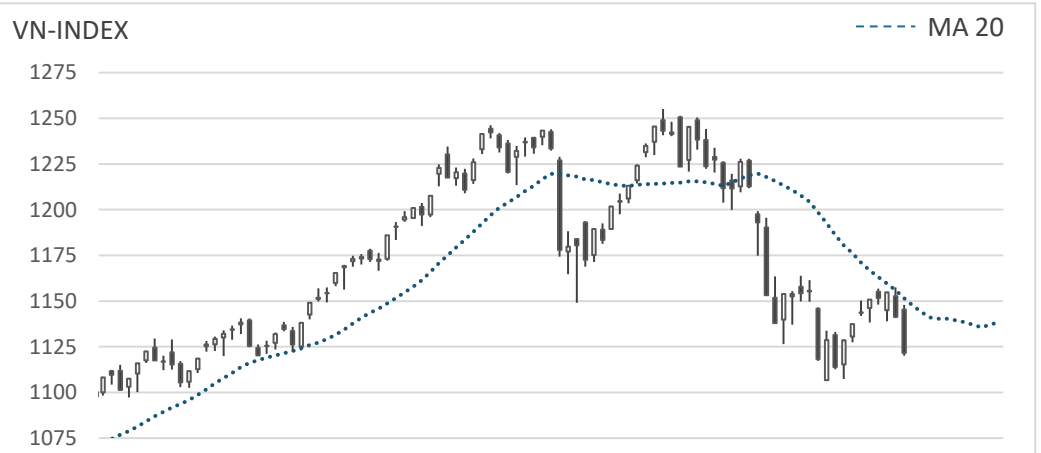
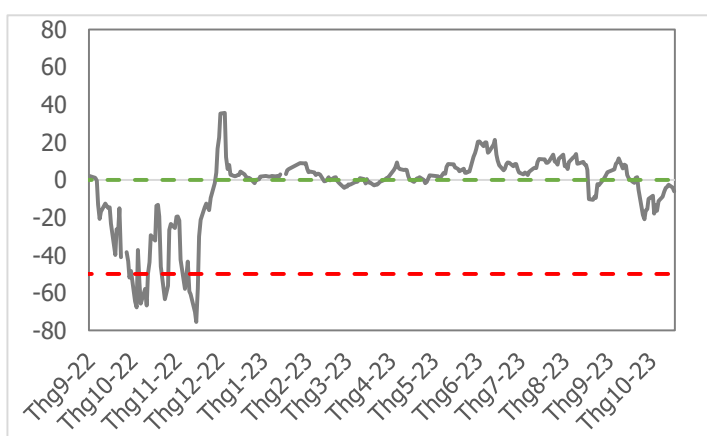


Quan điểm thị trường

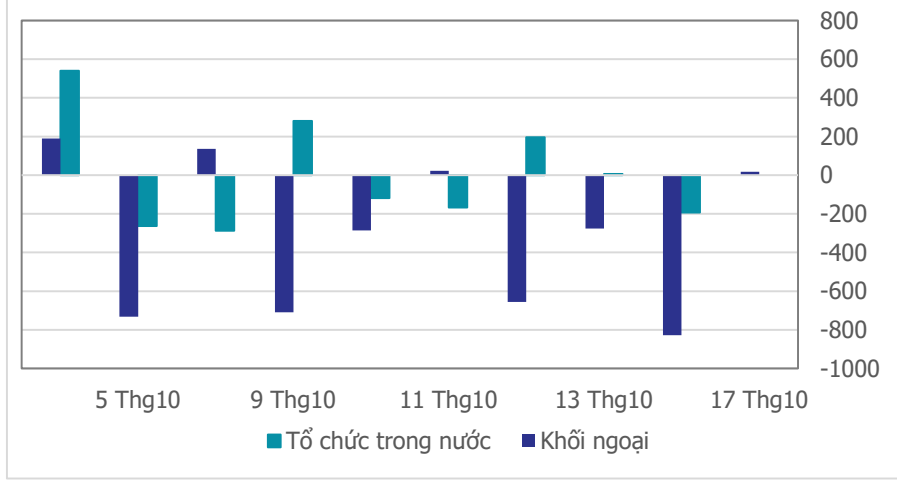
- Thanh khoản không bùng nổ, nhưng là một phiên đáng buồn của chứng trường Việt. Giao dịch khá giằng co trong phiên sáng, nhưng lực bán bất ngờ ồ ạt dâng cao trong phiên đóng cửa ATC, qua đó nhấn chìm thị trường trong biển lửa. Quá nhanh, chỉ trong 15 phút cuối phiên hàng loạt cổ phiếu thuộc nhiều nhóm ngành khác nhau sụt sâu, thậm chí còn dư bán sàn. 19/21 nhóm ngành giảm điểm, đứng đầu là Phân bón (-5.91%), Hóa chất (-5.81%), Xây dựng (-5.39%), Chứng khoán (-4.58%) ...
- Điểm an ủi là thanh khoản chưa bùng nổ, có lẽ diễn biến quá nhanh khiến nhiều nhà đầu tư không kịp trở tay. Về xu hướng, phiên giảm hôm nay khá tiêu cực, phá vỡ ngưỡng hỗ trợ 1,125 điểm, nên xác suất cao sẽ tiếp tục còn áp lực bán trong phiên kế tiếp. Ngưỡng hỗ trợ mạnh (1,085 - 1,096) điểm kỳ vọng sẽ là mốc ngăn cản sụt giảm của VN-Index. Chúng tôi đã khuyến nghị thận trọng mở vị thế mua thăm dò ở những cổ phiếu mạnh tại mốc hỗ trợ 1,125 điểm. Hiện tại mốc hỗ trợ trên đã bị phá vỡ, nên tạm thời hạn chế việc gia tăng thêm vị thế mua mới. Chờ thị trường test ngưỡng hỗ trợ mới, mốc (1,085 - 1,096) điểm mới quay lại vị thế mua.

Tâm lý thị trường

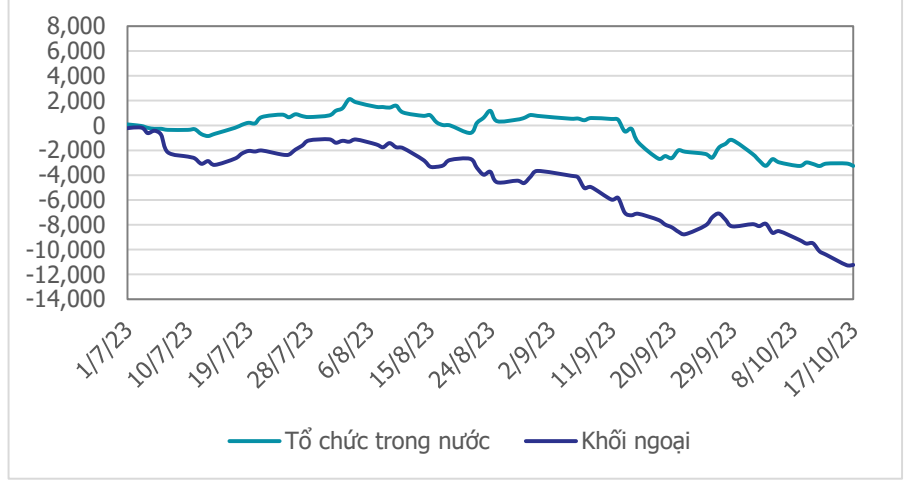
Bí quan Hưng phấn



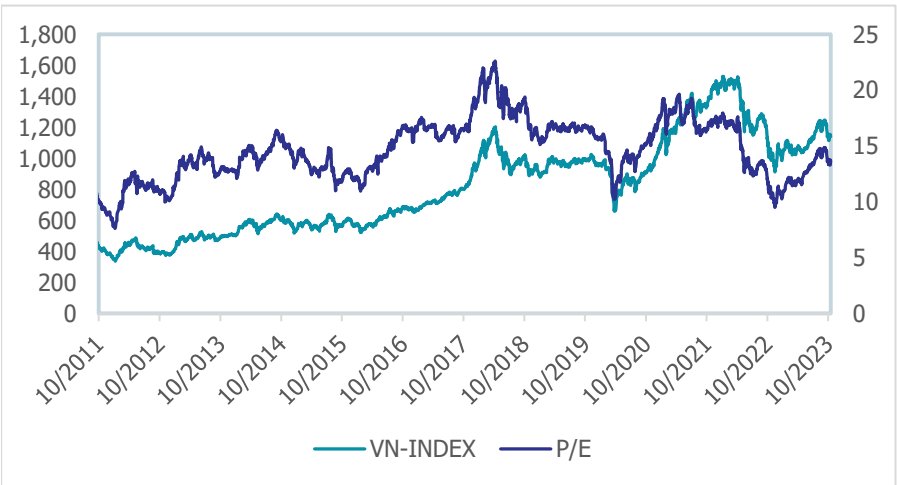
Giao dịch tổ chức trong nước và khối ngoại 10 phiên (tỷ)



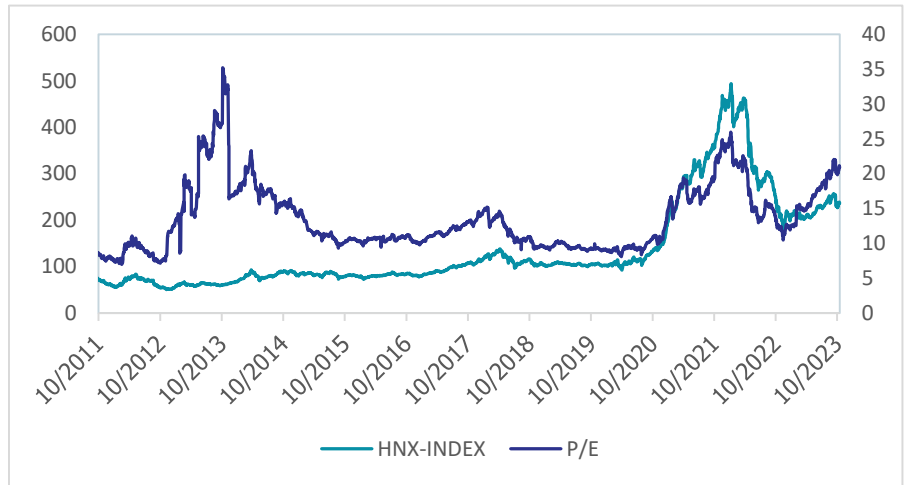
Lũy kế tổ chức trong nước và khối ngoại 3 tháng gần đây (tỷ)



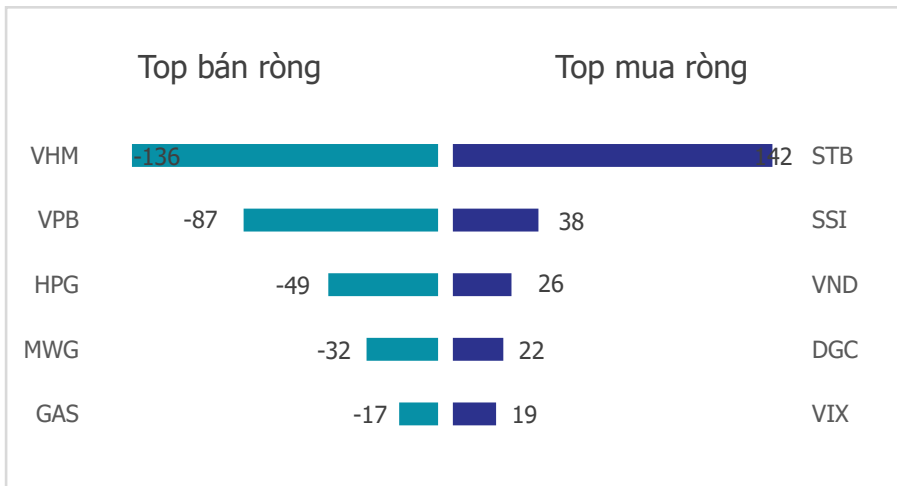
VN Index - PE lịch sử



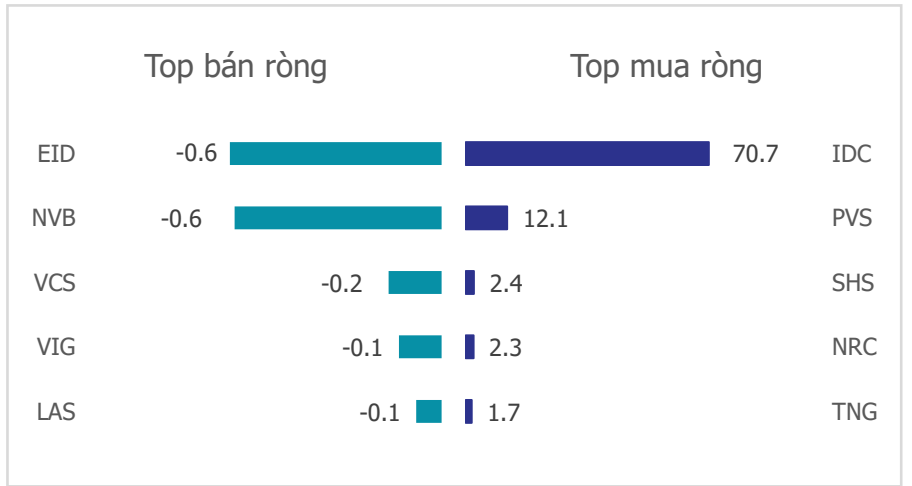
HNX Index - PE lịch sử



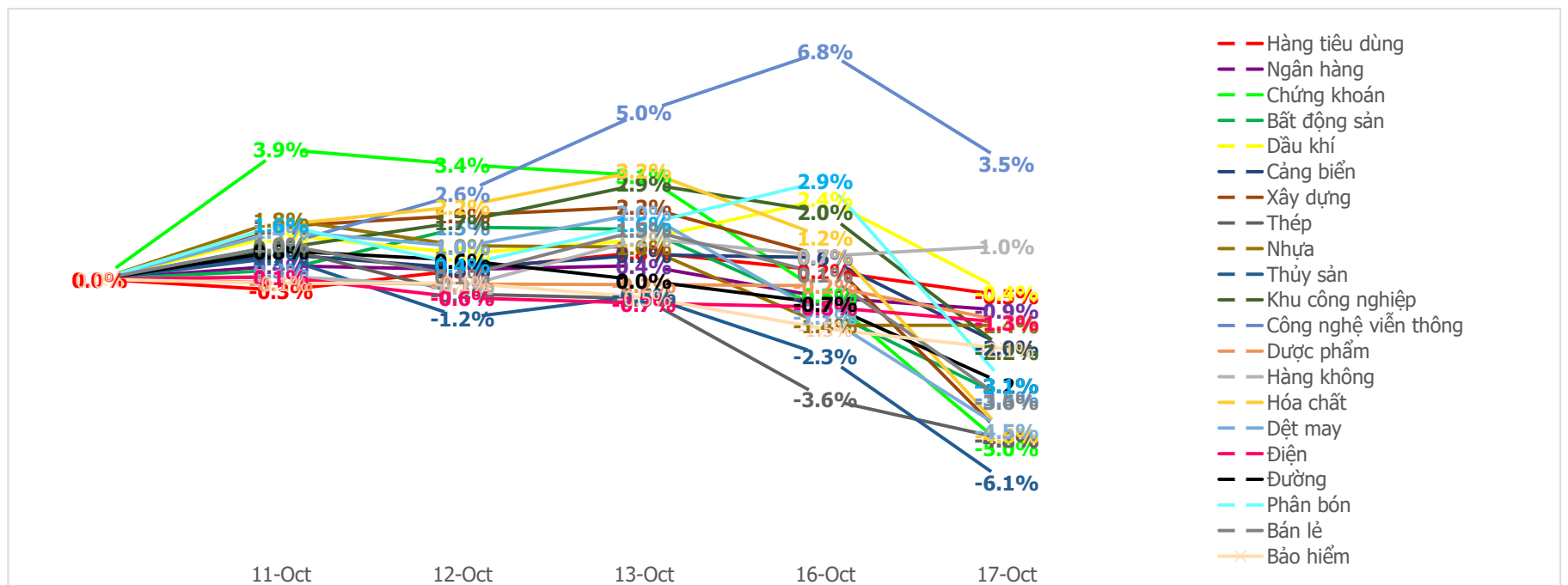
Mua bán ròng khối ngoại HSX phiên gần nhất (tỷ)



Mua bán ròng khối ngoại HNX phiên gần nhất (tỷ)



Diễn biến giao dịch theo nhóm ngành lũy kế 5 phiên gần nhất



LIÊN HỆ TRUNG TÂM NGHIÊN CỨU CSI:

Email: csi.research@vncsi.com

Tel: [\(+84\) 24 3926 0099 \(109\)](tel:+842439260099)

Người thực hiện: Lâm Phúc Thành

Chuyên viên Phân tích Kinh tế Vĩ mô và Thị trường Chứng khoán

Email: thanhlp@vncsi.com.vn

Hệ Thống Khuyến Nghị: Hệ thống khuyến nghị của CTCP Chứng khoán Kiến Thiết Việt Nam (CSI) được xây dựng dựa trên mức chênh lệch của giá mục tiêu 12 tháng và giá cổ phiếu trên thị trường tại thời điểm đánh giá.

Xếp hạng	Khi (giá mục tiêu – giá hiện tại)/giá hiện tại
MUA	$\geq 20\%$
KHẢ QUAN	Từ 10% đến 20%
PHÙ HỢP THỊ TRƯỜNG	Từ -10% đến +10%
KÉM KHẢ QUAN	Từ -10% đến - 20%
BÁN	$\leq -20\%$

Tuyên bố miễn trách nhiệm: Bản quyền thuộc về Công ty Cổ phần Chứng khoán Kiến Thiết Việt Nam (CSI), những thông tin sử dụng trong báo cáo được thu thập từ những nguồn đáng tin cậy và CSI không chịu trách nhiệm về tính chính xác của chúng. Các nhận định trong bản báo cáo này dựa trên cơ sở phân tích chi tiết và cẩn thận, theo đánh giá chủ quan của chúng tôi, là hợp lý trong thời điểm đưa ra báo cáo, các nhận định trong báo cáo này có thể thay đổi bất kì lúc nào mà không báo trước. Báo cáo này không nên được diễn giải như một đề nghị mua hay bán bất cứ một cổ phiếu nào. CSI sẽ không chịu trách nhiệm đối với tất cả hay bất kỳ thiệt hại nào hoặc sự kiện bị coi là thiệt hại đối với việc sử dụng toàn bộ thông tin hoặc ý kiến của báo cáo này. Báo cáo này không được phép sao chép, tái bản bởi bất kỳ cá nhân hoặc tổ chức nào khi chưa được phép của CSI.

TRỤ SỞ CSI

Tầng 11, Tòa nhà TNR, 54A Nguyễn Chí Thanh, Phường Láng Thượng, Quận Đống Đa, Hà Nội

ĐT: + 84 24 3926 0099 Website: <https://www.vncsi.com.vn>