

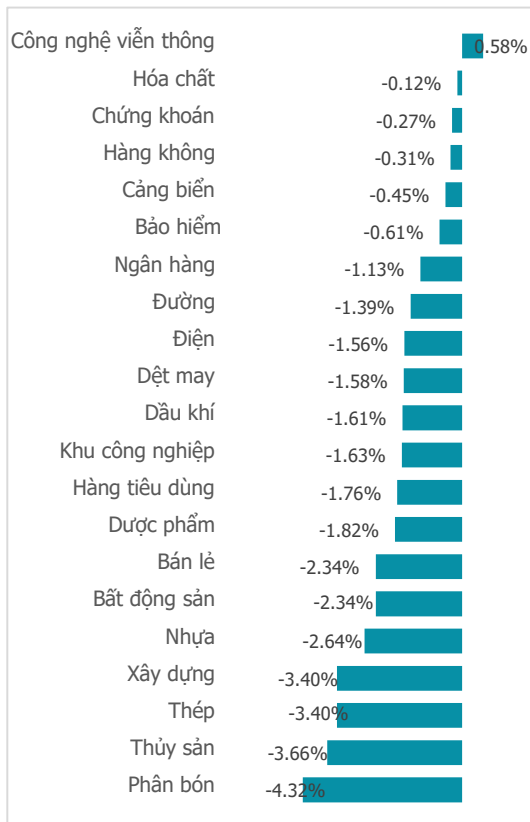
NỖ ÁM ẢNH MANG TÊN "HAI GIỜ CHIỀU"

NGÀY 18/10

Tổng quan	Giá trị	Thay đổi
Vn-Index	1,103.40	-1.63%
KLGD (triệu CP)	977.00	71.22%
Giá trị (tỷ)	21,812.40	60.31%
HNXIndex	227.11	-1.27%
KLGD (triệu CP)	130.23	37.14%
Giá trị (tỷ)	2,604.88	29.68%

Khoi ngoại	HSX	HNX
Mua (tỷ)	1,628.99	39.95
Bán (tỷ)	1,073.93	25.55
GT ròng (tỷ)	555.06	14.40

Thay đổi giá trong ngày



Điểm nhấn giao dịch

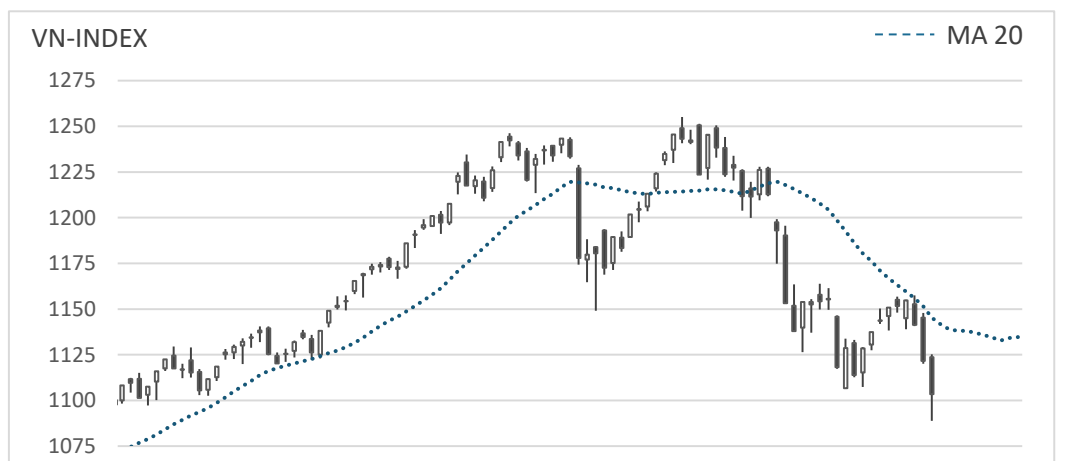
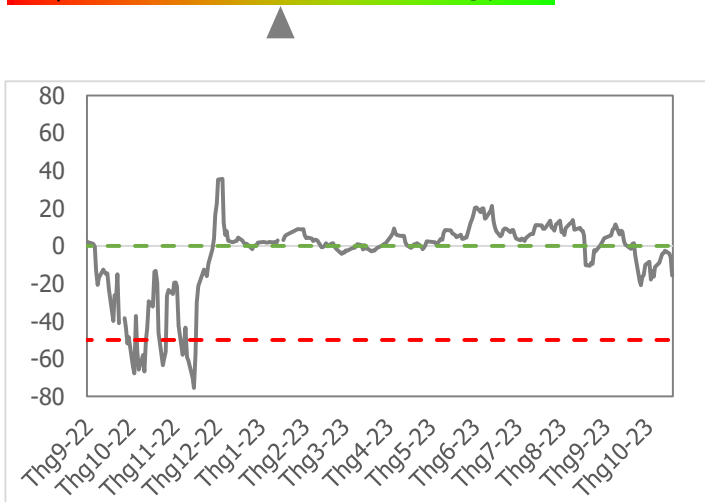
- Mở cửa trong sắc xanh nhẹ nhờ hưởng ứng tâm lý tích cực từ thị trường khu vực trong phiên hôm qua, thế nhưng chỉ ít phút sau đó, sóng gió lại tiếp tục nổi lên khiến chứng trường chìm trong sắc đỏ. Áp lực bán xuất hiện cuối phiên hôm qua tiếp tục tạo sức ép khiến chỉ số trong phiên sáng phần lớn đều chìm trong sắc đỏ. Tuy nhiên, thời điểm sâu nhất trong phiên sáng chỉ số chỉ mất gần 8 điểm và nhanh chóng thu hẹp biên độ giảm điểm khi gần đến giờ nghỉ trưa, khiến giới đầu tư lầm tưởng rằng sóng gió đã sớm kết thúc. Nhưng không! Khung cảnh đau thương của chứng trường ngày hôm qua một lần nữa được tái hiện đầy rõ nét trong cuối phiên chiều nay khi áp lực bán gia tăng chóng mặt, có thời điểm chỉ số đã rơi về mốc 1,088.87 điểm. May mắn thay, sự xuất hiện của dòng tiền bắt đáy trong phiên ATC đã thu hẹp đáng kể biên độ giảm điểm về chỉ còn 18.25 điểm, giúp chỉ số VN-Index đóng cửa tại mốc 1,103.4 điểm (-1.63%).
- Thanh khoản thị trường đột ngột gia tăng trong phiên hôm nay với giá trị giao dịch trên sàn HSX lên tới 21,812.4 tỷ đồng (+60.31%), tương đương có 977 triệu cổ phiếu tham gia giao dịch trong phiên. Đặc biệt, thanh khoản thị trường có xu hướng gia tăng trong giai đoạn chỉ số rơi về mốc 1,088 điểm và đảo chiều. Điều đó cho thấy thị trường đã xuất hiện dấu hiệu của lực cầu bắt đáy.
- Mặc dù đã thu hẹp đáng kể biên độ giảm điểm, song thị trường vẫn tràn ngập sắc đỏ vẫn tràn ngập thị trường khi có tới 20/21 nhóm ngành giảm giá, duy chỉ còn nhóm cổ phiếu Công nghệ viễn thông (+0.58%) may mắn lánh nạn. Trong khi đó, hàng loạt các nhóm ngành tiếp tục chịu áp lực điều chỉnh sâu như Phân bón (-4.32%), Thủy sản (-3.66%), Thép (-3.4%), Xây dựng (-3.4%) ... Thế nhưng, nhóm cổ phiếu Ngân hàng (-1.13%) và BĐS Dân cư (-2.34%) mới là hai nguyên nhân chính khiến thị trường giảm sâu.
- Hỗ trợ thị trường kéo điểm chỉ số không thể không kể đến dòng tiền tới từ nhóm nhà đầu tư nước ngoài trong phiên hôm nay khi họ mua ròng tới 555.06 tỷ đồng. Trong đó họ giải ngân rải rác ở hàng loạt các mã trên thị trường, tiêu biểu như STB (+119.94 tỷ đồng), PVD (+50.21 tỷ đồng), SSI (+50.14 tỷ đồng), VIX (+40.75 tỷ đồng) ... Ở chiều ngược lại, áp lực bán chỉ còn xuất hiện ở một số cổ phiếu trên thị trường, như VHM (-33.82 tỷ đồng) và EIB (-26.89 tỷ đồng).

Quan điểm thị trường

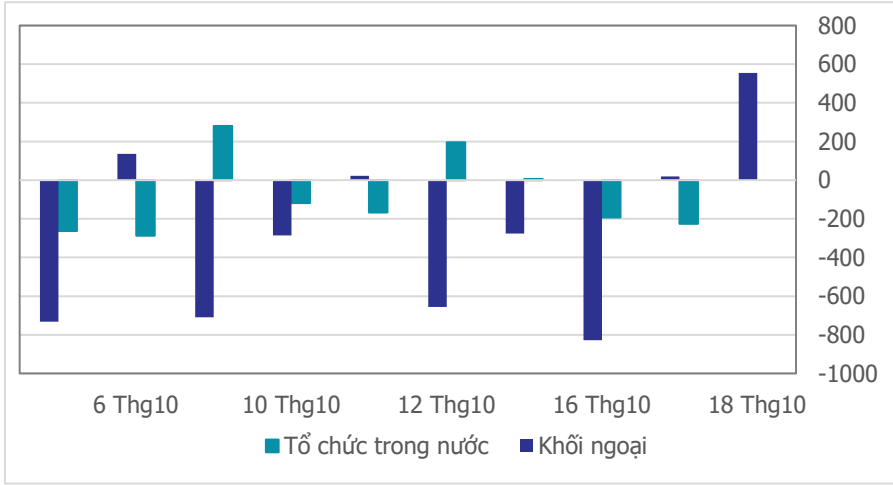
- Áp lực bán tiếp tục chiếm thế áp đảo trong phiên hôm nay. Tuy nhiên đã có những tín hiệu của lực cầu bắt đáy tham gia thị trường. Trong phiên chiều có lúc VN-Index giảm rất sâu gần 33 điểm, về ngưỡng hỗ trợ 1,085 - 1,096 thì lực cầu nhanh chóng gia tăng mạnh, qua đó thu hẹp đáng kể đà giảm khi kết phiên. Tuy vậy, đóng cửa số ngành giảm điểm vẫn hoàn toàn áp đảo với 20/21 nhóm ngành giảm giá, đi đầu có Phân bón (-4.32%), Thủy sản (-3.66%), Thép (-3.4%), Xây dựng (-3.4%) ...
- Dù đóng cửa vẫn còn giảm sâu, nhưng đã có những tín hiệu tích cực đó là VN-Index đã test ngưỡng hỗ trợ (1.085 - 1.096) điểm và hồi phục về cuối phiên với khối lượng tăng cao, vượt mức trung bình 20 phiên cho thấy những tín hiệu của lực cầu tham gia bắt đáy. Chúng tôi đã khuyến nghị mở vị thế mua tại ngưỡng hỗ trợ trên và dường như đây vẫn là đang là ngưỡng hỗ trợ khá mạnh. Khả năng cao quán tính giảm điểm còn có thể duy trì trong phiên sáng mai, nhưng đây là thời điểm chúng ta cần hạn chế bán, thay vào đó, có thể tiếp tục mua thêm khi thị trường chung giảm điểm sâu, đặc biệt khi VN-Index test vùng (1,080 - 1,085) điểm trong các phiên tới.

Tâm lý thị trường

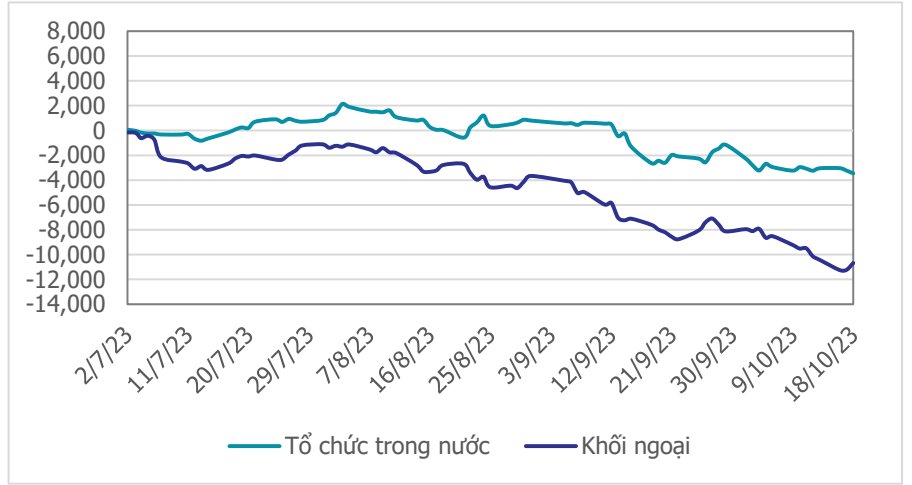
Bí quan Hưng phấn



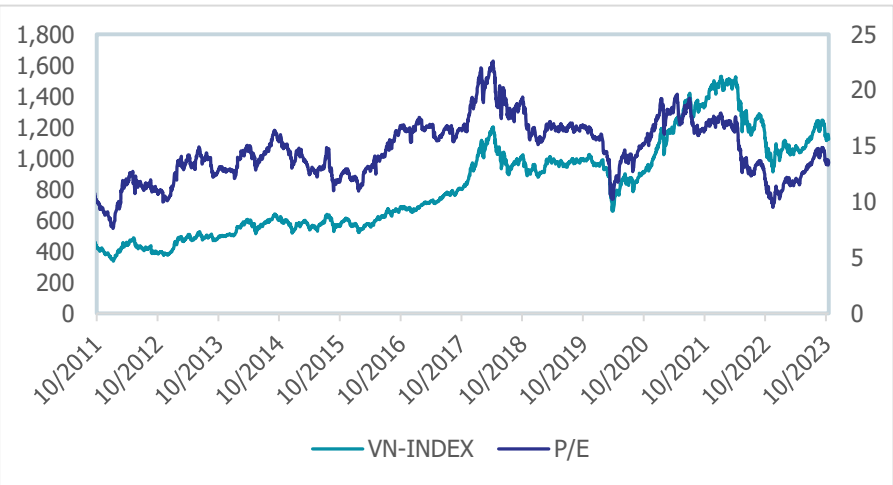
Giao dịch tổ chức trong nước và khối ngoại 10 phiên (tỷ)



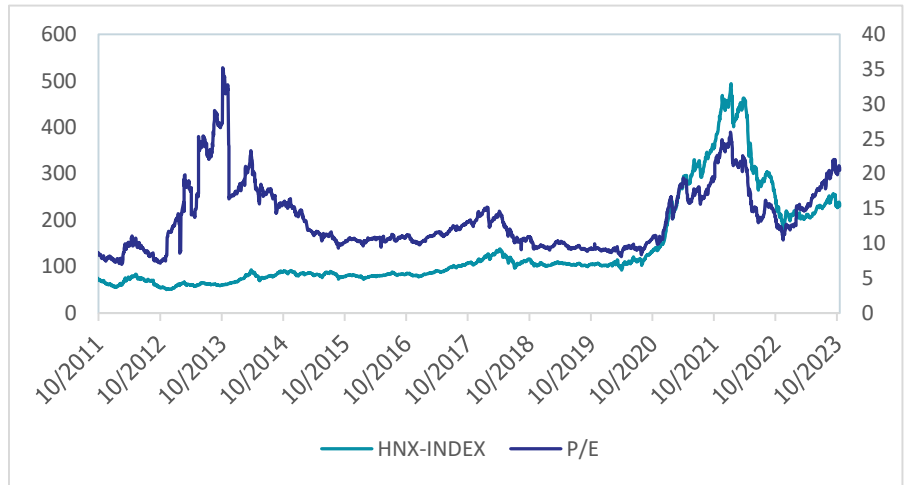
Lũy kế tổ chức trong nước và khối ngoại 3 tháng gần đây (tỷ)



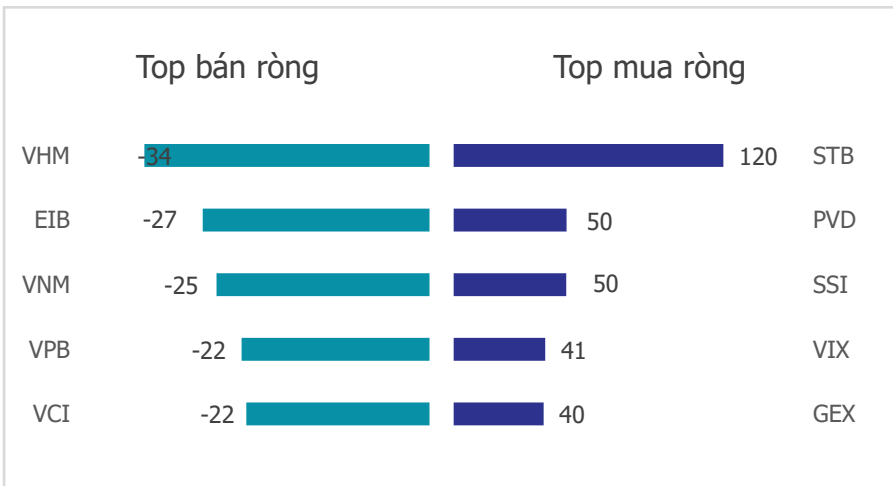
VN Index - PE lịch sử



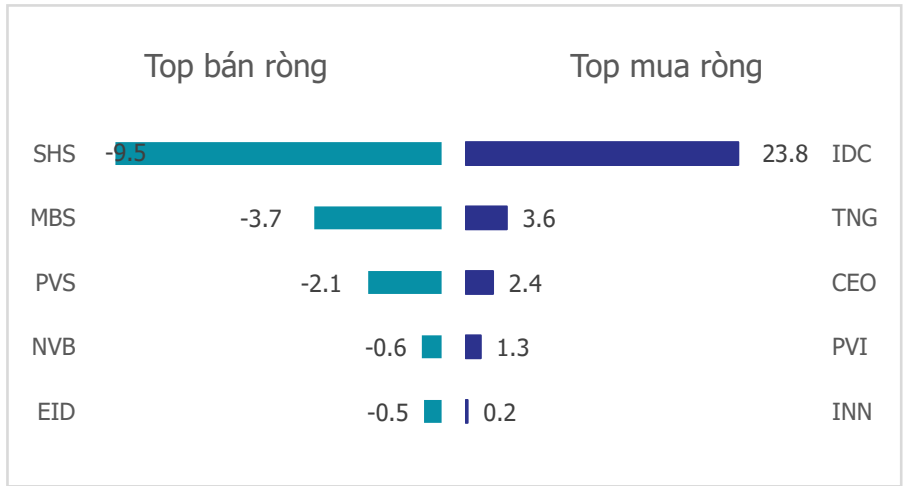
HNX Index - PE lịch sử



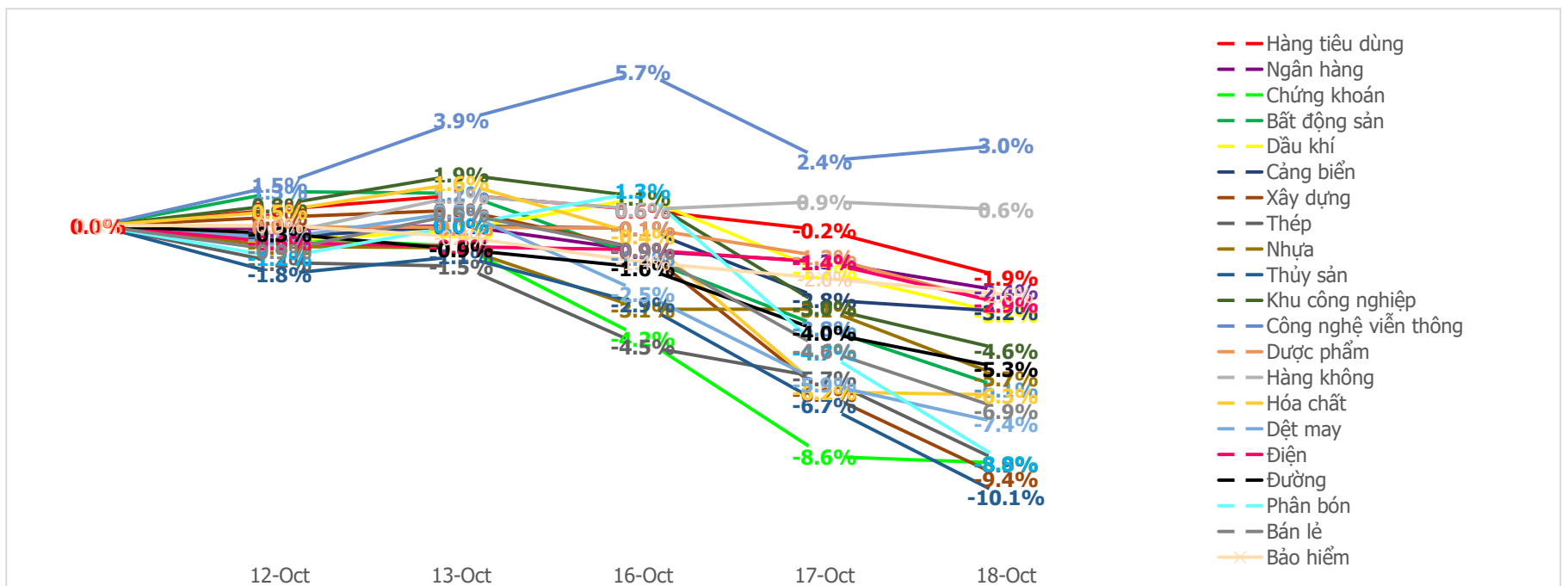
Mua bán ròng khối ngoại HSX phiên gần nhất (tỷ)



Mua bán ròng khối ngoại HNX phiên gần nhất (tỷ)



Diễn biến giao dịch theo nhóm ngành lũy kế 5 phiên gần nhất



LIÊN HỆ TRUNG TÂM NGHIÊN CỨU CSI:

Email: csi.research@vncsi.com

Tel: [\(+84\) 24 3926 0099 \(109\)](tel:+842439260099)

Người thực hiện: Lâm Phúc Thành

Chuyên viên Phân tích Kinh tế Vĩ mô và Thị trường Chứng khoán

Email: thanhlp@vncsi.com.vn

Hệ Thống Khuyến Nghị: Hệ thống khuyến nghị của CTCP Chứng khoán Kiến Thiết Việt Nam (CSI) được xây dựng dựa trên mức chênh lệch của giá mục tiêu 12 tháng và giá cổ phiếu trên thị trường tại thời điểm đánh giá.

Xếp hạng	Khi (giá mục tiêu – giá hiện tại)/giá hiện tại
MUA	$\geq 20\%$
KHẢ QUAN	Từ 10% đến 20%
PHÙ HỢP THỊ TRƯỜNG	Từ -10% đến +10%
KÉM KHẢ QUAN	Từ -10% đến - 20%
BÁN	$\leq -20\%$

Tuyên bố miễn trách nhiệm: Bản quyền thuộc về Công ty Cổ phần Chứng khoán Kiến Thiết Việt Nam (CSI), những thông tin sử dụng trong báo cáo được thu thập từ những nguồn đáng tin cậy và CSI không chịu trách nhiệm về tính chính xác của chúng. Các nhận định trong bản báo cáo này dựa trên cơ sở phân tích chi tiết và cẩn thận, theo đánh giá chủ quan của chúng tôi, là hợp lý trong thời điểm đưa ra báo cáo, các nhận định trong báo cáo này có thể thay đổi bất kì lúc nào mà không báo trước. Báo cáo này không nên được diễn giải như một đề nghị mua hay bán bất cứ một cổ phiếu nào. CSI sẽ không chịu trách nhiệm đối với tất cả hay bất kỳ thiệt hại nào hoặc sự kiện bị coi là thiệt hại đối với việc sử dụng toàn bộ thông tin hoặc ý kiến của báo cáo này. Báo cáo này không được phép sao chép, tái bản bởi bất kỳ cá nhân hoặc tổ chức nào khi chưa được phép của CSI.

TRỤ SỞ CSI

Tầng 11, Tòa nhà TNR, 54A Nguyễn Chí Thanh, Phường Láng Thượng, Quận Đống Đa, Hà Nội

ĐT: + 84 24 3926 0099 Website: <https://www.vncsi.com.vn>