

MÁU ĐỎ THÀNH SÔNG, TANH HÔI CHỨNG TRƯỜNG

NGÀY 19/10

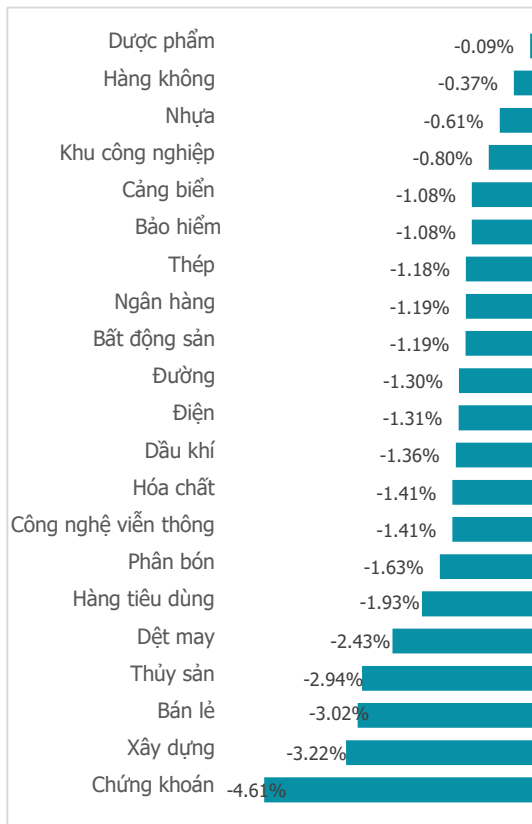
Tổng quan	Giá trị	Thay đổi
Vn-Index	1,087.85	-1.41%
KLGD (triệu CP)	598.62	-38.75%
Giá trị (tỷ)	13,685.68	-37.28%
HNXIndex	223.45	-1.61%
KLGD (triệu CP)	83.18	-36.13%
Giá trị (tỷ)	1,552.57	-40.40%

Khoi ngoại	HSX	HNX
Mua (tỷ)	1,766.59	21.89
Bán (tỷ)	1,496.76	4.90
GT ròng (tỷ)	269.83	16.99

Điểm nhấn giao dịch

- Nổi dài đà giảm điểm trong 3 phiên trước đó, chỉ số VN-Index tiếp tục khởi đầu ngày mới khi mở cửa với sắc đỏ nhẹ. Tuy nhiên, do chịu ảnh hưởng từ tâm lý tiêu cực của chứng trường thế giới trong phiên hôm qua khi chỉ số Dow Jones và các chỉ số lớn trong khu vực đều giảm điểm, khiến cho sắc đỏ nhanh chóng phủ kín thị trường và đẩy chỉ số về vùng 1,088 điểm trong phiên sáng. Tường chừng đã rơi sẽ sớm kết thúc sau khi lực cầu có dấu hiệu quay trở lại đẩy chỉ số đảo chiều tăng điểm, và có thời điểm kéo VN-Index quay trở lại mốc 1,100 điểm. Vậy nhưng, nỗi ám ảnh mang tên "Hai giờ chiều" vẫn chưa chịu buông tha cho thị trường, kéo chỉ số VN-Index giảm một mạch và đóng cửa ở mức thấp nhất phiên tại mốc 1,087.85 điểm (-1.41%), tiếp tục bốc hơi 15.55 điểm.
- Thanh khoản thị trường sụt giảm mạnh mẽ khi chỉ còn 13,685.68 tỷ đồng (-37.28%) giá trị giao dịch trên sàn HSX, tương ứng có 598.62 triệu cổ phiếu (-38.75%) được nhà đầu tư mua/bán trong phiên. Chỉ số tiếp tục lao dốc, song thanh khoản lại không có sự đồng thuận, điều đó cho thấy áp lực bán đang dần yếu đi, giới đầu tư vẫn đang tỏ ra hết sức thận trọng.
- Phe bán tiếp tục càn quét thị trường trong phiên hôm nay khi toàn bộ 21 nhóm ngành đều nhuộm màu máu và nước mắt của giới đầu tư. Trong đó, nhóm Chứng khoán (-4.61%) tiếp tục phải "đứng mũi chịu sào" hứng chịu áp lực bán mạnh mẽ nhất trong phiên hôm nay. Đà giảm của nhóm Chứng khoán tuần qua đang đẩy lên những nghi ngại về thị trường chung, kéo theo sau đó là hàng loạt các nhóm ngành nhanh nhạy khác như Xây dựng (-3.22%), Bán lẻ (-3.02%), Thủy sản (-2.94%) ...
- Trong khi đó, lượng giải ngân của khối ngoại đang có xu hướng thắt chặt trở lại khi họ chỉ còn mua ròng 269.83 tỷ đồng trên sàn HSX trong phiên hôm nay. Trong đó, FPT (+79.65 tỷ đồng), STB (+68.27 tỷ đồng) và HPG (+51.49 tỷ đồng) là những mã được họ tập trung mua ròng nhiều nhất trong phiên hôm nay. Ở chiều ngược lại, một số những cái tên tiêu biểu bị khối ngoại xả hàng trong phiên hôm nay như VCI (-67.92 tỷ đồng), VNM (-50.74 tỷ đồng) và VHM (-45.32 tỷ đồng).

Thay đổi giá trong ngày

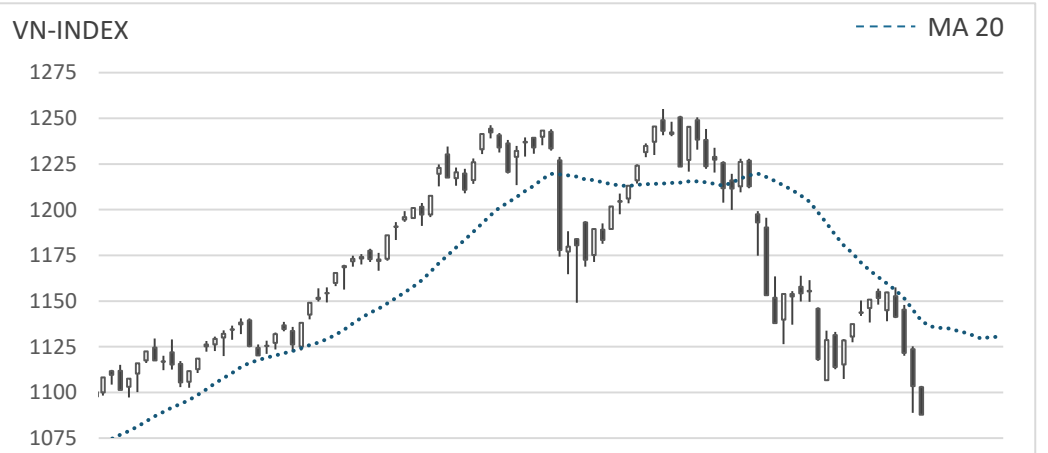
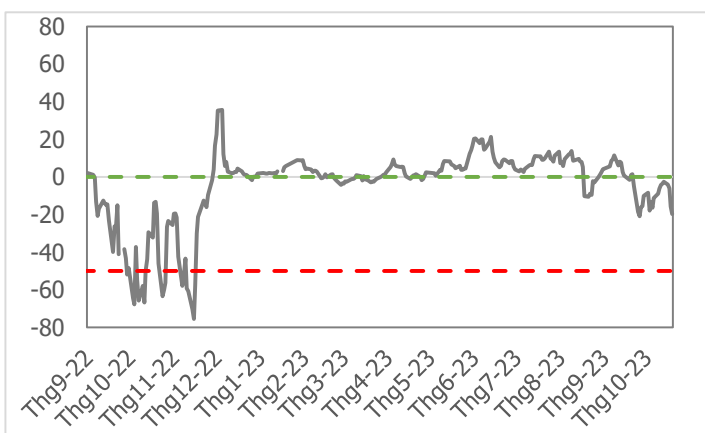


Quan điểm thị trường

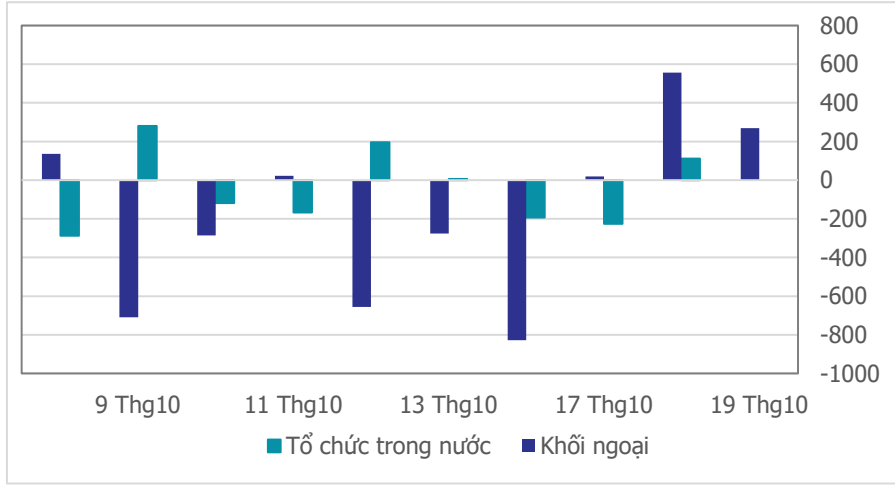
- Giảm mạnh phiên thứ 4 liên tiếp, VN-Index đang trải qua những ngày điều chỉnh đau thương. Phiên hôm nay, không có lấy một gợn sắc xanh ở bất kỳ một nhóm ngành nào. Tất cả đều nhuộm màu đỏ, trong đó những nhóm ngành giảm mạnh nhất đến từ những nhóm rất nhạy với thị trường như: Chứng khoán (-4.61%), Xây dựng (-3.22%), Bán lẻ (-3.02%), Thủy sản (-2.94%) ...
- Thanh khoản phiên hôm nay sụt giảm mạnh so với phiên hôm qua, và dưới mức trung bình 20 phiên. Tuy nhiên về mặt điểm số là khá tiêu cực khi VN-Index đóng cửa ở mức thấp nhất ngày. Xu hướng vẫn đang khá ảm đạm, tuy nhiên đây là vùng hỗ trợ chúng ta cần hạn chế vị thế bán, thay vào đó, chúng tôi ưu tiên mở thêm vị thế mua khi VN-Index tiến tới mốc 1,080 điểm trong phiên kế tiếp. Mặc dù vậy, hãy luôn duy trì một lượng tiền mặt để có thể xử lý trong những tình huống bất ngờ xảy ra, nằm ngoài dự báo của chúng ta.

Tâm lý thị trường

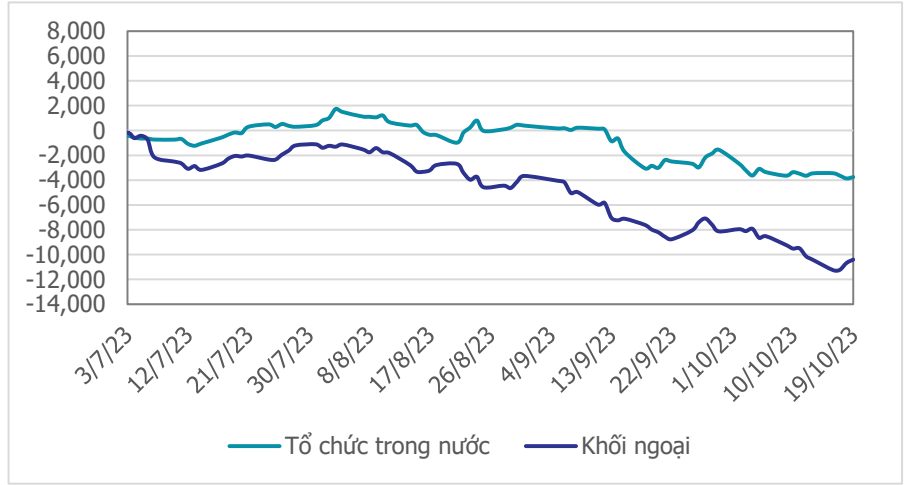
Bí quan ▲ Hưng phấn



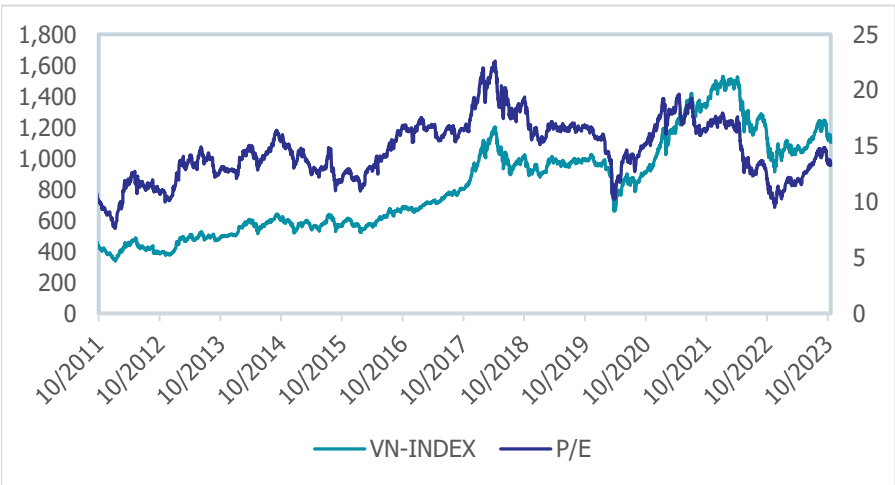
Giao dịch tổ chức trong nước và khối ngoại 10 phiên (tỷ)



Lũy kế tổ chức trong nước và khối ngoại 3 tháng gần đây (tỷ)



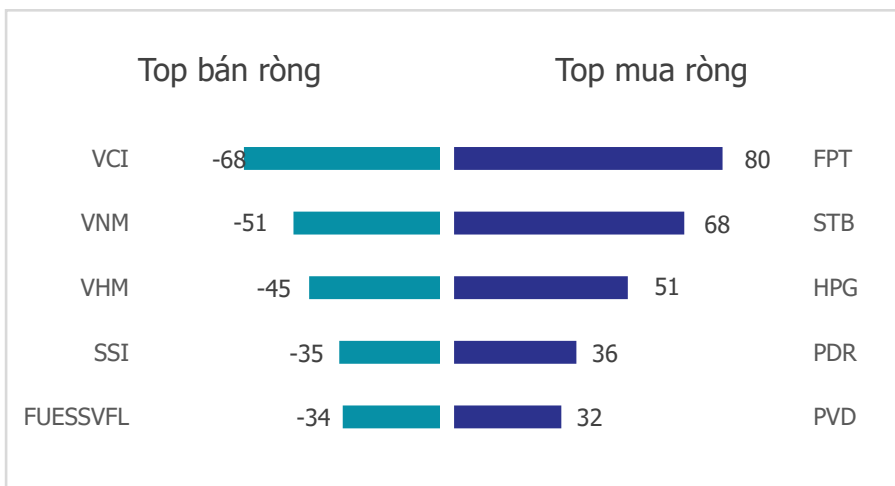
VN Index - PE lịch sử



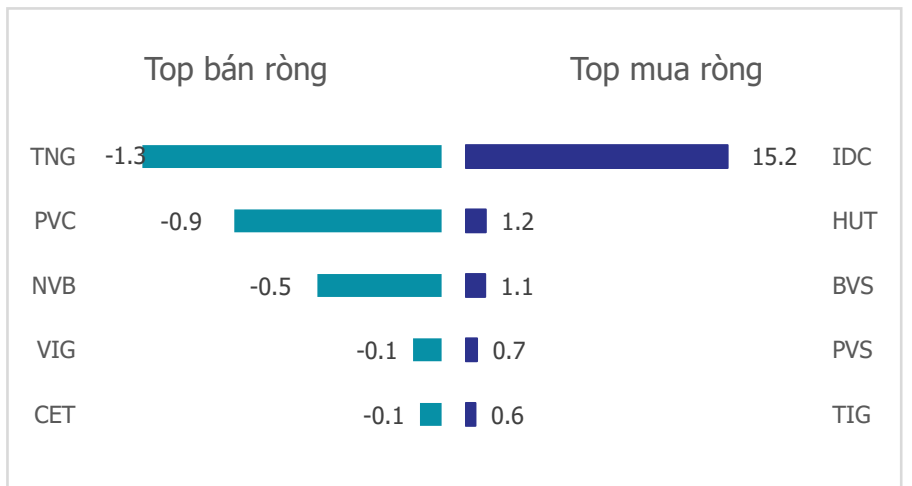
HNX Index - PE lịch sử



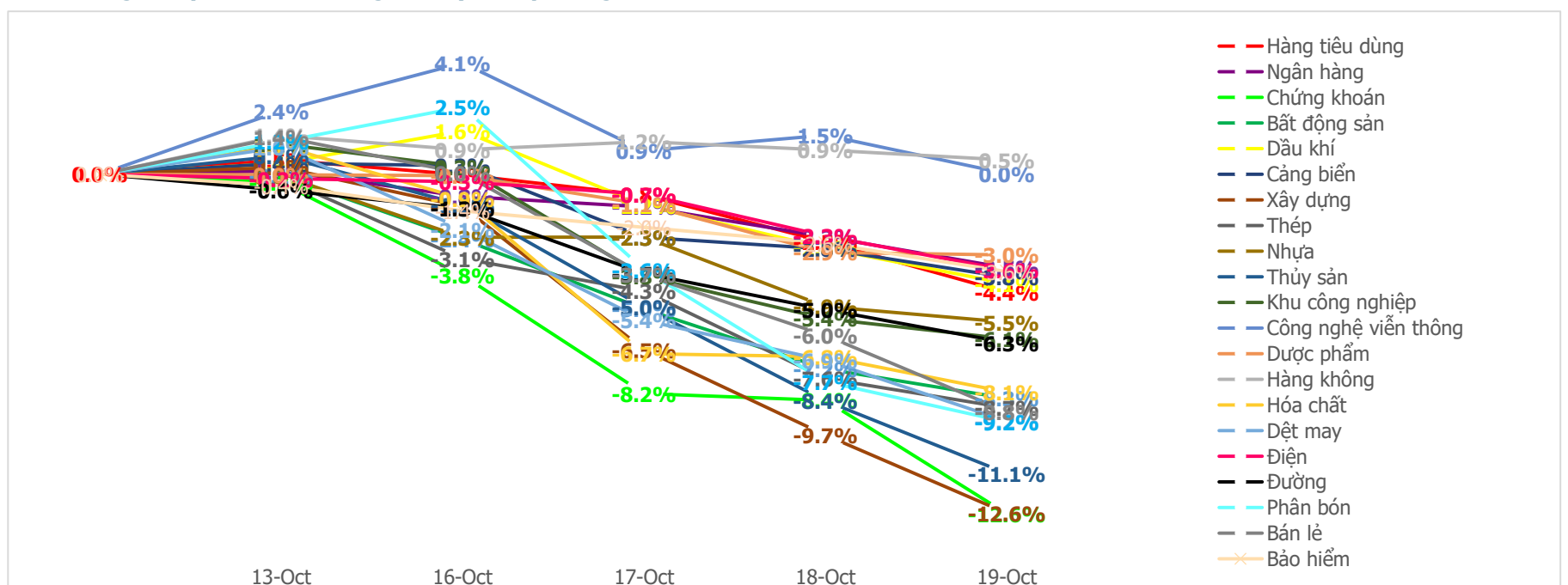
Mua bán ròng khối ngoại HSX phiên gần nhất (tỷ)



Mua bán ròng khối ngoại HNX phiên gần nhất (tỷ)



Diễn biến giao dịch theo nhóm ngành lũy kế 5 phiên gần nhất



LIÊN HỆ TRUNG TÂM NGHIÊN CỨU CSI:

Email: csi.research@vncsi.com

Tel: [\(+84\) 24 3926 0099 \(109\)](tel:+842439260099)

Người thực hiện: Lâm Phúc Thành

Chuyên viên Phân tích Kinh tế Vĩ mô và Thị trường Chứng khoán

Email: thanhlp@vncsi.com.vn

Hệ Thống Khuyến Nghị: Hệ thống khuyến nghị của CTCP Chứng khoán Kiến Thiết Việt Nam (CSI) được xây dựng dựa trên mức chênh lệch của giá mục tiêu 12 tháng và giá cổ phiếu trên thị trường tại thời điểm đánh giá.

Xếp hạng	Khi (giá mục tiêu – giá hiện tại)/giá hiện tại
MUA	$\geq 20\%$
KHẢ QUAN	Từ 10% đến 20%
PHÙ HỢP THỊ TRƯỜNG	Từ -10% đến +10%
KÉM KHẢ QUAN	Từ -10% đến - 20%
BÁN	$\leq -20\%$

Tuyên bố miễn trách nhiệm: Bản quyền thuộc về Công ty Cổ phần Chứng khoán Kiến Thiết Việt Nam (CSI), những thông tin sử dụng trong báo cáo được thu thập từ những nguồn đáng tin cậy và CSI không chịu trách nhiệm về tính chính xác của chúng. Các nhận định trong bản báo cáo này dựa trên cơ sở phân tích chi tiết và cẩn thận, theo đánh giá chủ quan của chúng tôi, là hợp lý trong thời điểm đưa ra báo cáo, các nhận định trong báo cáo này có thể thay đổi bất kì lúc nào mà không báo trước. Báo cáo này không nên được diễn giải như một đề nghị mua hay bán bất cứ một cổ phiếu nào. CSI sẽ không chịu trách nhiệm đối với tất cả hay bất kỳ thiệt hại nào hoặc sự kiện bị coi là thiệt hại đối với việc sử dụng toàn bộ thông tin hoặc ý kiến của báo cáo này. Báo cáo này không được phép sao chép, tái bản bởi bất kỳ cá nhân hoặc tổ chức nào khi chưa được phép của CSI.

TRỤ SỞ CSI

Tầng 11, Tòa nhà TNR, 54A Nguyễn Chí Thanh, Phường Láng Thượng, Quận Đống Đa, Hà Nội

ĐT: + 84 24 3926 0099 Website: <https://www.vncsi.com.vn>