

VN-INDEX QUAY XE GIẢM HƠN 14 ĐIỂM, KHỐI NGOẠI LIÊN TỤC GOM "HÀNG GIÁ RẺ"

NGÀY 23/10

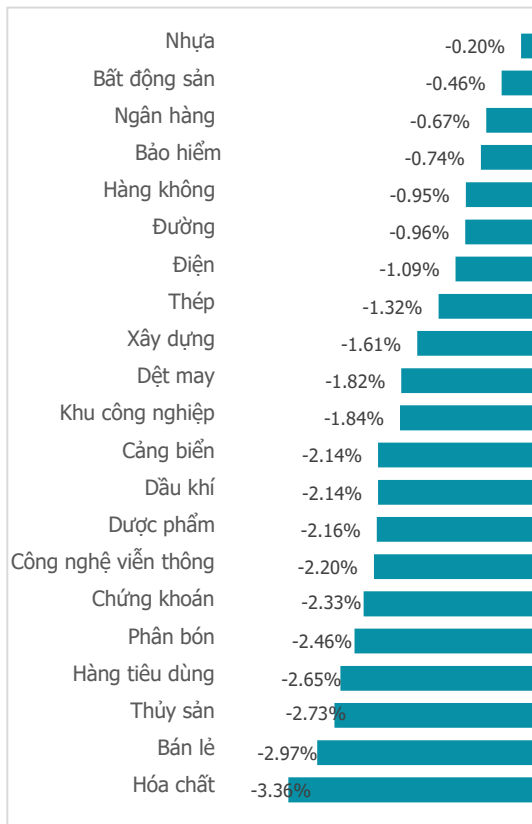
Tổng quan	Giá trị	Thay đổi
Vn-Index	1,093.53	-1.31%
KLGD (triệu CP)	517.45	-16.15%
Giá trị (tỷ)	12,083.07	-14.61%
HNXIndex	226.26	-0.96%
KLGD (triệu CP)	69.24	-28.98%
Giá trị (tỷ)	1,369.21	-25.54%

Khoảng ngoại	HSX	HNX
Mua (tỷ)	1,838.68	39.67
Bán (tỷ)	1,760.82	40.25
GT ròng (tỷ)	77.86	-0.58

Điểm nhấn giao dịch

- Sắc màu u tối phủ kín thị trường chứng khoán trên toàn thế giới trước tác động kép từ sự gia tăng lợi suất trái phiếu chính phủ Mỹ và nỗi lo chiến sự tại dải Gaza leo thang có thể ảnh hưởng tới cả khu vực. Do đó, vừa mở cửa tuần mới, tâm lý tiêu cực đã dễ dàng đẩy chứng trường Việt chìm trong sắc đỏ ngay cả khi vừa có một phiên bật tăng tới 20 điểm. Áp lực bán tiếp tục gia tăng khiến chỉ số ngày một giảm sâu, có thời điểm thị trường đã đánh mất tới hơn 21 điểm. Đáng tiếc rằng, mãi cho tới phiên chiều, lực cầu mới bắt đầu nhen nhóm xuất hiện trên thị trường nên chỉ thu hẹp được phần nào biên độ giảm điểm cho VN-Index. Kết thúc phiên giao dịch đầu tuần ngày 23/10/2023, chỉ số VN-Index đóng cửa tại mốc 1,093.53 điểm (-1.31%), đánh mất 14.5 điểm so với phiên trước đó.
- Thanh khoản thị trường tiếp tục sụt giảm với chỉ 12,083.07 tỷ đồng (-14.61%) giá trị giao dịch trên sàn HSX, tương ứng có 517.45 triệu cổ phiếu (-16.15%) được nhà đầu tư mua/bán trong phiên. Thị trường sụt giảm sâu, song thanh khoản cũng có dấu hiệu suy yếu, điều đó cho thấy tâm lý giới đầu tư đang hết sức thận trọng.
- Đà giảm điểm của chỉ số tiếp tục nhấn chìm toàn thị trường trong sắc đỏ với 21/21 nhóm ngành giảm giá. Trong đó, hầu hết các nhóm ngành vốn hoá vừa và nhỏ đều chịu áp lực điều chỉnh sâu, tiêu biểu như Hoá chất (-3.36%), Bán lẻ (-2.97%), Thủy sản (-2.73%), Thực phẩm tiêu dùng (-2.65%) và cả Chứng khoán (-2.33%) ... May mắn là dòng tiền bắt đáy đã kịp thời xuất hiện ở những nhóm ngành vốn hoá lớn trong phiên chiều, đó là BĐS Dân cư (-0.46%) và Ngân hàng (-0.67%), qua đó giúp cho thị trường thu hẹp đáng kể biên độ giảm điểm.
- Dòng tiền khối ngoại tiếp tục gây sự chú ý đặc biệt trong phiên hôm nay với một giao dịch mua ròng VHM thứ hai liên tiếp với giá trị lên tới 1,038.75 tỷ đồng. Trong khi đó ở chiều ngược lại, họ vẫn duy trì động thái xả hàng ở nhiều mã trên thị trường, tiêu biểu trong đó có MWG (-160.57 tỷ đồng), VNM (-71.15 tỷ đồng), MSN (-69.4 tỷ đồng) ... Tổng kết phiên giao dịch, khối ngoại thiết lập chuỗi gom hàng phiên thứ 4 liên tiếp với giá trị mua ròng trên sàn HSX đạt 77.86 tỷ đồng.

Thay đổi giá trong ngày

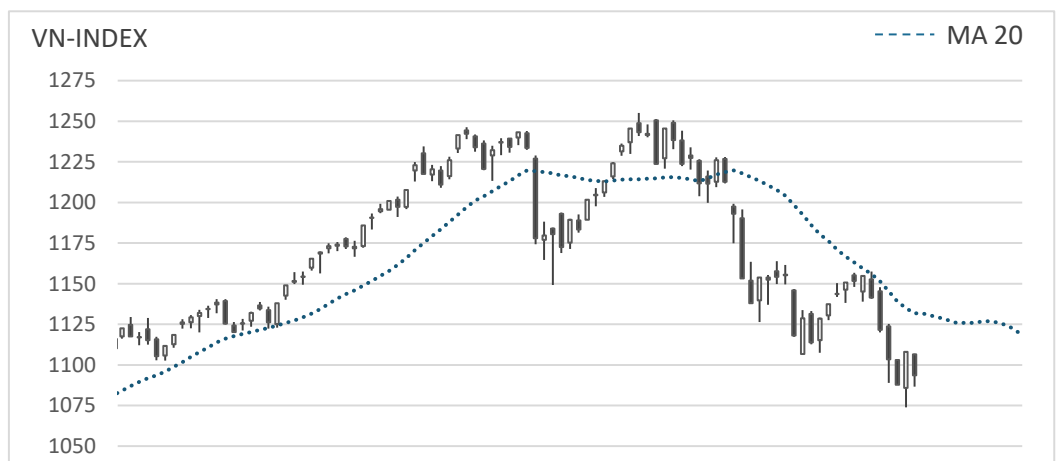
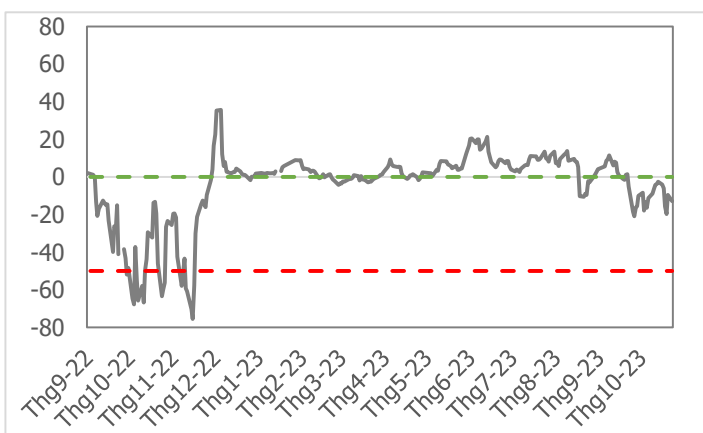


Quan điểm thị trường

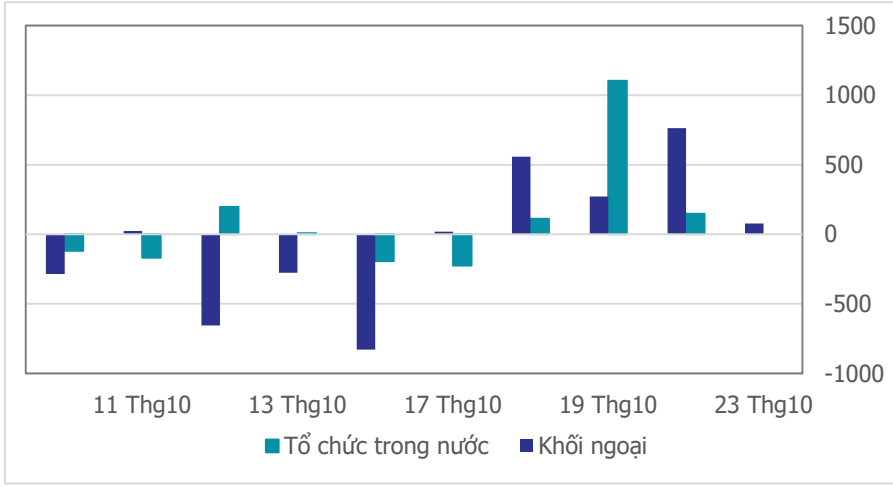
- Đào chiều tăng mạnh trong phiên cuối tuần trước, nhưng diễn biến lại khá xấu trong phiên giao dịch đầu tuần hôm nay. Thị trường giao dịch trong sắc đỏ mà không có một sự đảo chiều hồi phục xanh điểm nào. Tất cả các nhóm ngành đều đỏ điểm với Hóa chất (-3.36%), Bán lẻ (-2.97%), Thủy sản (-2.73%), Thực phẩm tiêu dùng (-2.65%) ... là những nhóm ngành giảm mạnh.
- Dù đóng cửa giảm điểm, nhưng vẫn có một số tín hiệu tích cực. Đó là thanh khoản sụt giảm cho thấy áp lực bán tháo là không xảy ra. Hơn nữa, VN-Index đóng cửa thu hẹp đáng kể đà giảm cho thấy xung lực của xu hướng giảm đang bớt dần. Chúng tôi vẫn duy trì kỳ vọng VN-Index sẽ dần hồi phục sau khi test ngưỡng hỗ trợ quanh mốc 1,080 điểm trong phiên cuối tuần trước. Vì vậy giữ danh mục đã mua thăm dò và mở thêm vị thế mua khi VN-Index test lại mốc hỗ trợ quanh 1,080 điểm trong các phiên kế tiếp.

Tâm lý thị trường

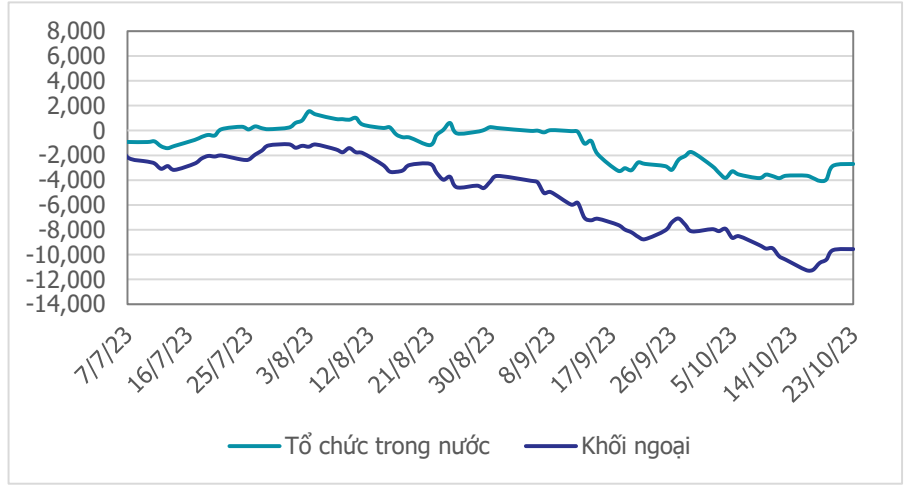
Bí quan Hưng phấn



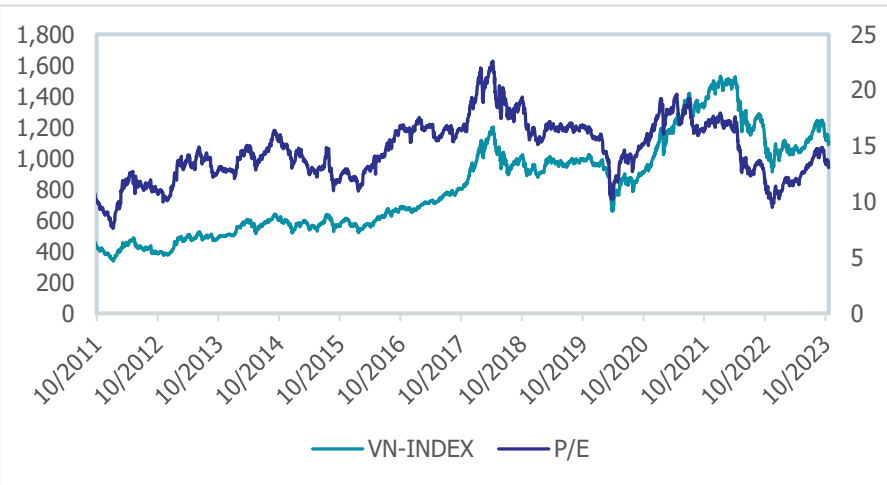
Giao dịch tổ chức trong nước và khối ngoại 10 phiên (tỷ)



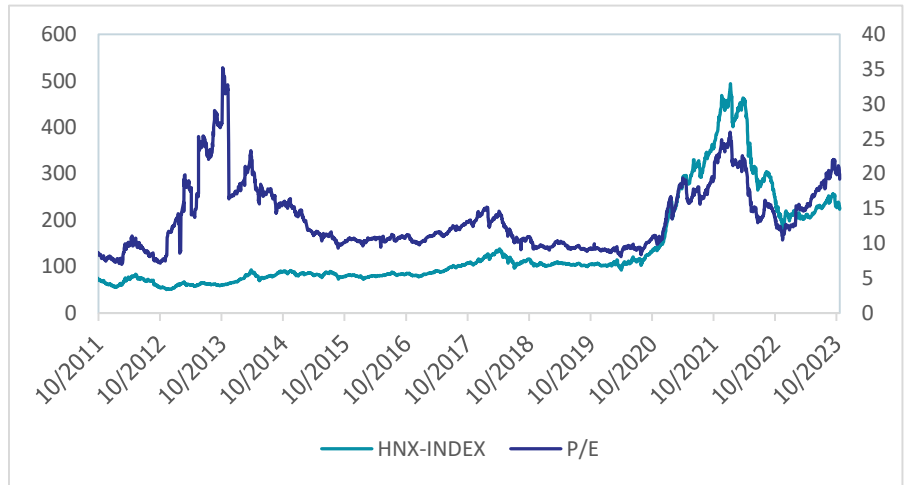
Lũy kế tổ chức trong nước và khối ngoại 3 tháng gần đây (tỷ)



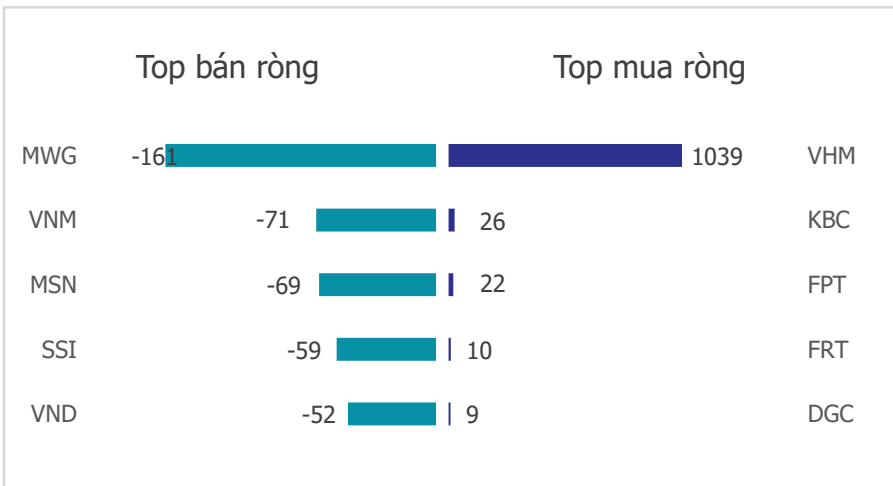
VN Index - PE lịch sử



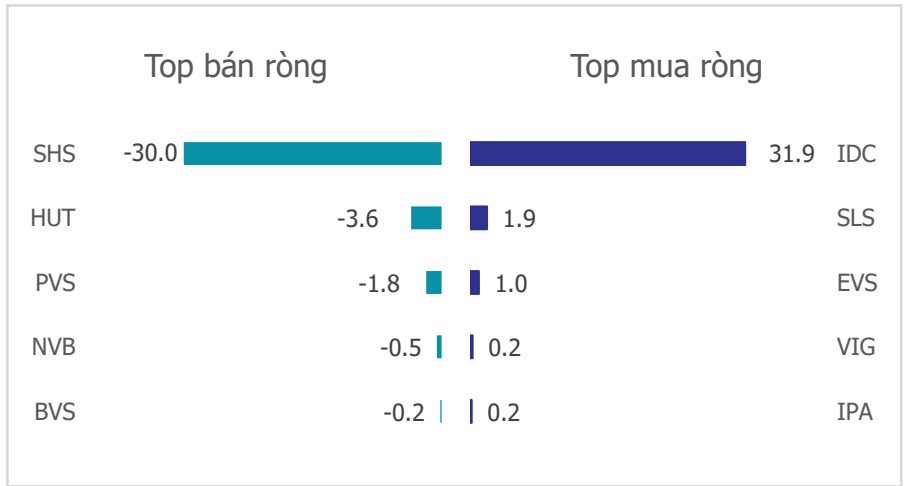
HNX Index - PE lịch sử



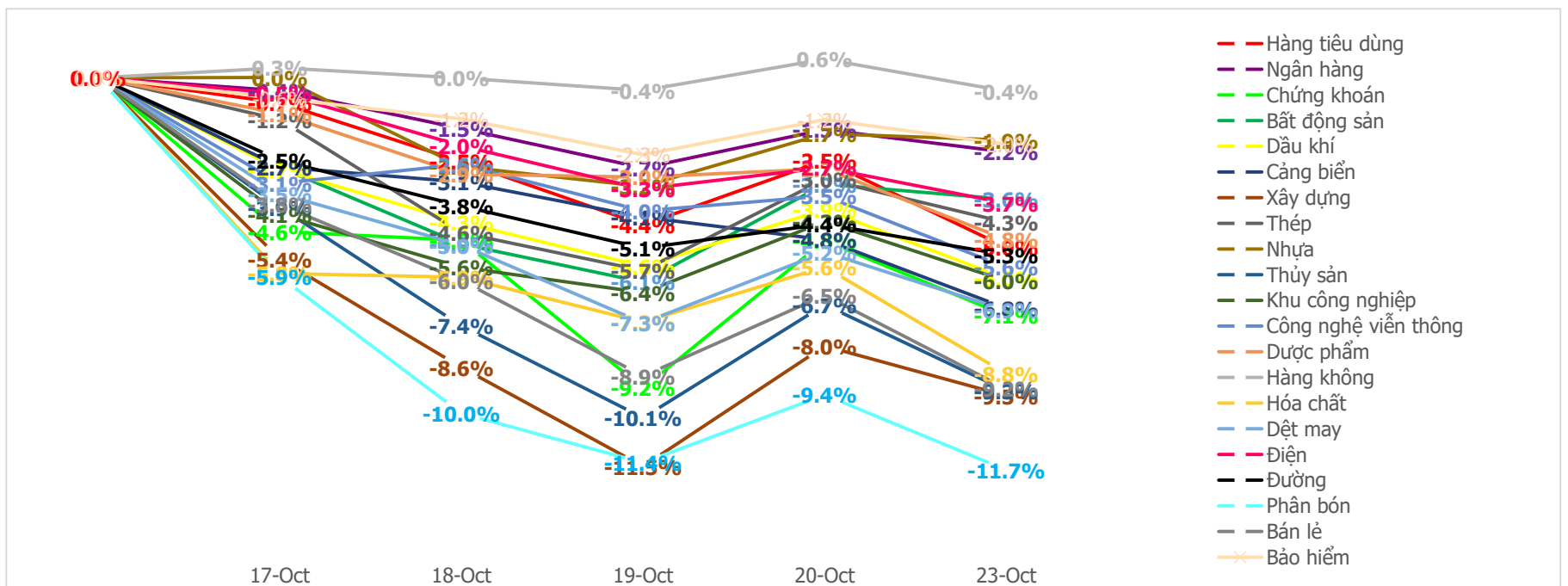
Mua bán ròng khối ngoại HSX phiên gần nhất (tỷ)



Mua bán ròng khối ngoại HNX phiên gần nhất (tỷ)



Diễn biến giao dịch theo nhóm ngành lũy kế 5 phiên gần nhất



LIÊN HỆ TRUNG TÂM NGHIÊN CỨU CSI:

Email: csi.research@vncsi.com

Tel: [\(+84\) 24 3926 0099 \(109\)](tel:+842439260099)

Người thực hiện: Lâm Phúc Thành

Chuyên viên Phân tích Kinh tế Vĩ mô và Thị trường Chứng khoán

Email: thanhlp@vncsi.com.vn

Hệ Thống Khuyến Nghị: Hệ thống khuyến nghị của CTCP Chứng khoán Kiến Thiết Việt Nam (CSI) được xây dựng dựa trên mức chênh lệch của giá mục tiêu 12 tháng và giá cổ phiếu trên thị trường tại thời điểm đánh giá.

Xếp hạng	Khi (giá mục tiêu – giá hiện tại)/giá hiện tại
MUA	$\geq 20\%$
KHẢ QUAN	Từ 10% đến 20%
PHÙ HỢP THỊ TRƯỜNG	Từ -10% đến +10%
KÉM KHẢ QUAN	Từ -10% đến - 20%
BÁN	$\leq -20\%$

Tuyên bố miễn trách nhiệm: Bản quyền thuộc về Công ty Cổ phần Chứng khoán Kiến Thiết Việt Nam (CSI), những thông tin sử dụng trong báo cáo được thu thập từ những nguồn đáng tin cậy và CSI không chịu trách nhiệm về tính chính xác của chúng. Các nhận định trong bản báo cáo này dựa trên cơ sở phân tích chi tiết và cẩn thận, theo đánh giá chủ quan của chúng tôi, là hợp lý trong thời điểm đưa ra báo cáo, các nhận định trong báo cáo này có thể thay đổi bất kì lúc nào mà không báo trước. Báo cáo này không nên được diễn giải như một đề nghị mua hay bán bất cứ một cổ phiếu nào. CSI sẽ không chịu trách nhiệm đối với tất cả hay bất kỳ thiệt hại nào hoặc sự kiện bị coi là thiệt hại đối với việc sử dụng toàn bộ thông tin hoặc ý kiến của báo cáo này. Báo cáo này không được phép sao chép, tái bản bởi bất kỳ cá nhân hoặc tổ chức nào khi chưa được phép của CSI.

TRỤ SỞ CSI

Tầng 11, Tòa nhà TNR, 54A Nguyễn Chí Thanh, Phường Láng Thượng, Quận Đống Đa, Hà Nội

ĐT: + 84 24 3926 0099 Website: <https://www.vncsi.com.vn>