

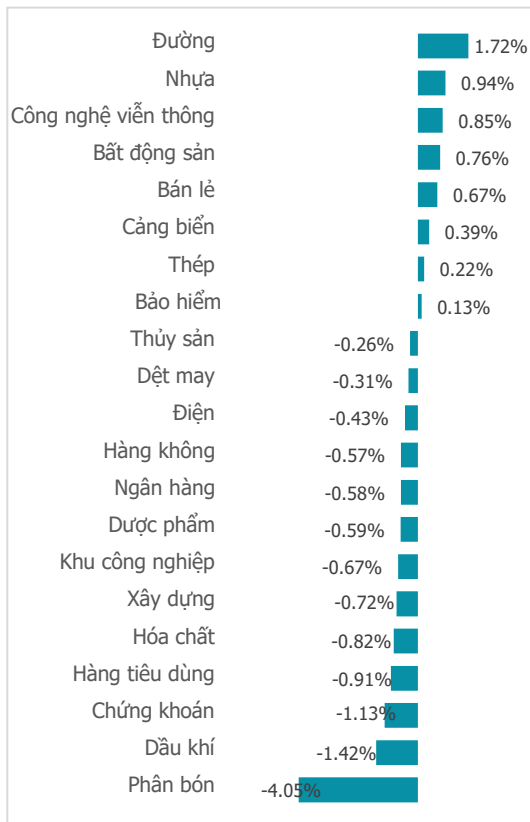
THỊ TRƯỜNG "RU NGỦ" GIỚI ĐẦU TƯ, KHỔ NGOẠI TRANH THỦ XẢ HÀNG

NGÀY 25/10

Tổng quan	Giá trị	Thay đổi
Vn-Index	1,101.66	-0.38%
KLGD (triệu CP)	495.83	5.84%
Giá trị (tỷ)	10,987.26	5.24%
HNXIndex	227.01	-0.82%
KLGD (triệu CP)	86.32	33.76%
Giá trị (tỷ)	1,636.89	27.39%

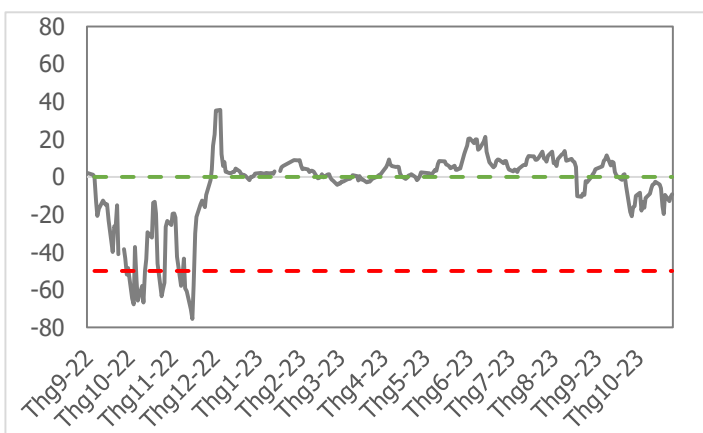
Khoảng ngoại	HSX	HNX
Mua (tỷ)	685.93	11.25
Bán (tỷ)	1,243.87	36.34
GT ròng (tỷ)	-557.94	-25.09

Thay đổi giá trong ngày

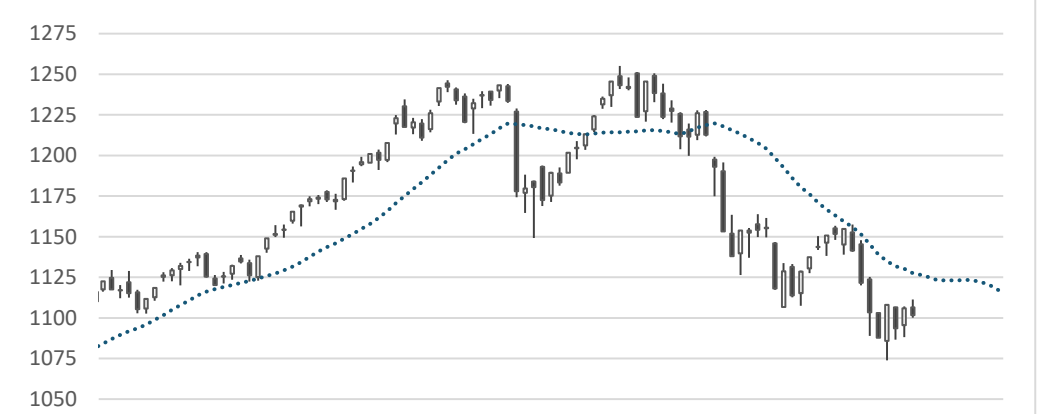


Tâm lý thị trường

Bí quan Hưng phấn



VN-INDEX



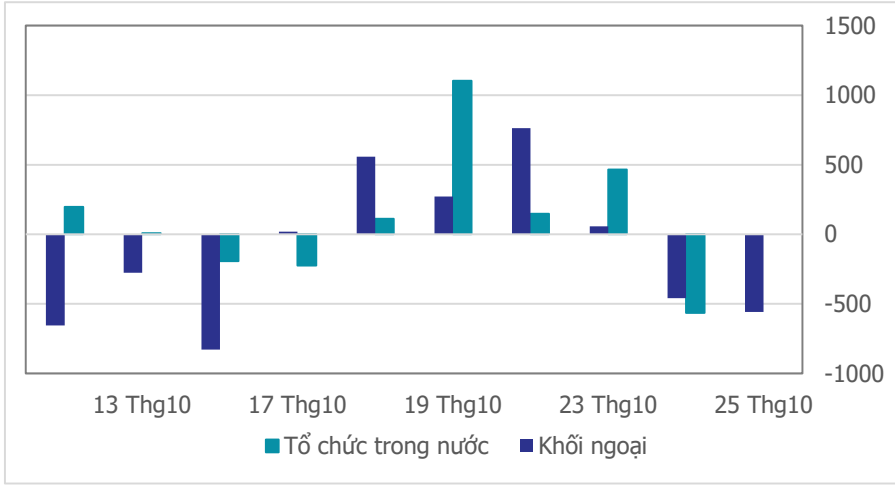
Điểm nhấn giao dịch

- Cùng với sự trở lại của sắc xanh trên chứng trường Mỹ trong phiên đêm qua, thị trường chứng khoán Việt Nam tiếp tục mở cửa trong sắc xanh tích cực với GAP tăng nhẹ. Mặc dù vậy, đà tăng của chứng trường Mỹ cũng không xua tan đi được bầu không khí ảm đạm trên thị trường khi dòng tiền vẫn "mất hút". Tuy nhiên, thị trường vẫn ra sức "vượt khó" kéo chỉ số chậm chậm tăng điểm trong phiên giao dịch. Những tưởng đà tăng sẽ được bảo toàn cho tới cuối phiên giao dịch, thế nhưng phe bán lại bất ngờ "tái xuất" thị trường trong phiên chiều, khiến mọi nỗ lực kéo điểm của giới đầu tư đều trở thành công cốc. Kết thúc phiên giao dịch ngày 25/10/2023, chỉ số VN-Index giảm nhẹ 4.24 điểm về mốc 1,101.66 điểm (-0.38%).
- Thanh khoản thị trường gia tăng nhẹ so với phiên hôm qua với giá trị giao dịch trên sàn HSX đạt 10,987.26 tỷ đồng (+5.24%), tương ứng với 495.83 triệu cổ phiếu (+5.84%) được nhà đầu tư mua/bán trong phiên. Thanh khoản gia tăng không đáng kể, thêm vào đó chỉ số cũng không xuất hiện biến động mạnh, điều đó cho thấy giới đầu tư vẫn đang rất đề cao cảnh giác mặc dù chỉ số vừa trải qua một phiên hồi phục tích cực.
- Sắc đỏ bao trùm chỉ số giúp phe bán có phần nhỉnh hơn trên thị trường với 13/21 nhóm ngành giảm điểm. Phân bón (-4.05%), Dầu khí (-1.42%) và chứng khoán (-1.13%) là những nhóm chịu áp lực điều chỉnh lớn nhất trong phiên hôm nay. Trong khi đó ở chiều ngược lại chỉ có duy nhất sắc xanh từ nhóm cổ phiếu Đường (+1.72%) là nổi bật hơn cả nhờ được hỗ trợ bởi thông tin giá đường nguyên liệu tiếp tục gia tăng. Những nhóm ngành còn lại đều khá "im lặng" trong phiên hôm nay khi chỉ dao động với biên độ +/- 1% quanh mốc tham chiếu, tiêu biểu như Nhựa (+0.94%), Thực phẩm tiêu dùng (-0.91%), Công nghệ viễn thông (+0.85%) ...
- Khối ngoại tiếp tục đà xả hàng trên thị trường trong phiên hôm nay khi họ bán ròng tới 557.94 tỷ đồng trên sàn HSX. Trong đó có tới 148 cổ phiếu hứng chịu áp lực từ giới đầu tư nước ngoài, tiêu biểu trong đó có VIC (-91.25 tỷ đồng), DCM (-67.08 tỷ đồng), SSI (-54.98 tỷ đồng) DPM (-47.09 tỷ đồng) ... Ở chiều ngược lại, chỉ còn lác đác một số cổ phiếu được khối ngoại giải ngân mua ròng đáng kể, trong đó có DGC (+51.31 tỷ đồng) và STB (+29.33 tỷ đồng).

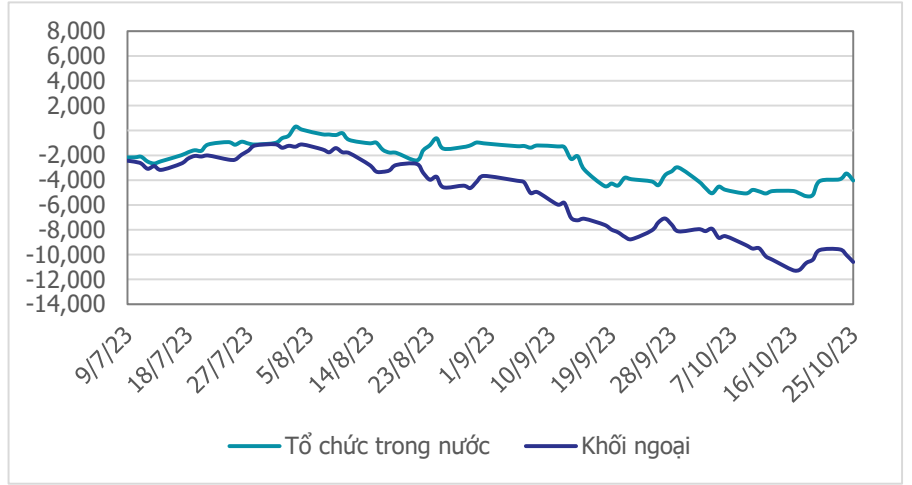
Quan điểm thị trường

- Sắc xanh chiếm phần lớn thời gian trong phiên giao dịch, thế nhưng VN-Index lại phải đảo chiều đóng cửa trong sắc đỏ khi áp lực bán tăng mạnh trong phiên chiều. Những nhóm ngành giảm mạnh gồm có: Phân bón (-4.05%), Dầu khí (-1.42%), Chứng khoán (-1.13%) ... trong khi những nhóm tăng điểm chủ yếu là nhóm vốn hóa bé và mức tăng cũng khá dè dặt như Đường (+1.72%), Nhựa (-0.94%), Công nghệ (-0.85%) ...
- Đóng cửa ở mức gần thấp nhất phiên với thanh khoản có phần tăng nhẹ so với phiên hôm qua cho thấy tâm lý của giới đầu tư vẫn dè chừng sau phiên tăng trước đó. Tuy nhiên, mức gia tăng thanh khoản chưa đáng lo ngại và VN-Index vẫn đang tìm điểm cân bằng quanh mốc hỗ trợ 1,080 điểm. Chúng tôi tiếp tục duy trì quan điểm nắm giữ cổ phiếu đã mua thăm dò quanh ngưỡng hỗ trợ 1,080 điểm trước đó, đồng thời gia tăng thêm tỷ trọng ở những mã cổ phiếu đã có lợi nhuận trong các phiên tới khi thị trường chung rung lắc.

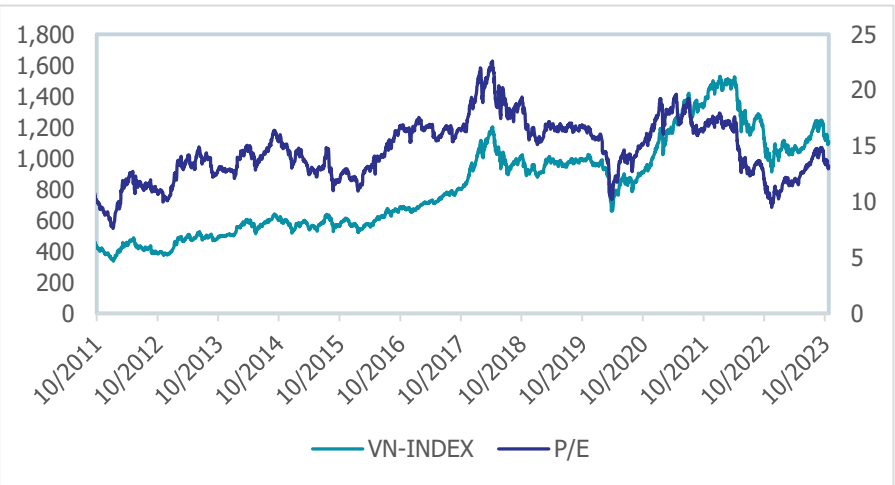
Giao dịch tổ chức trong nước và khối ngoại 10 phiên (tỷ)



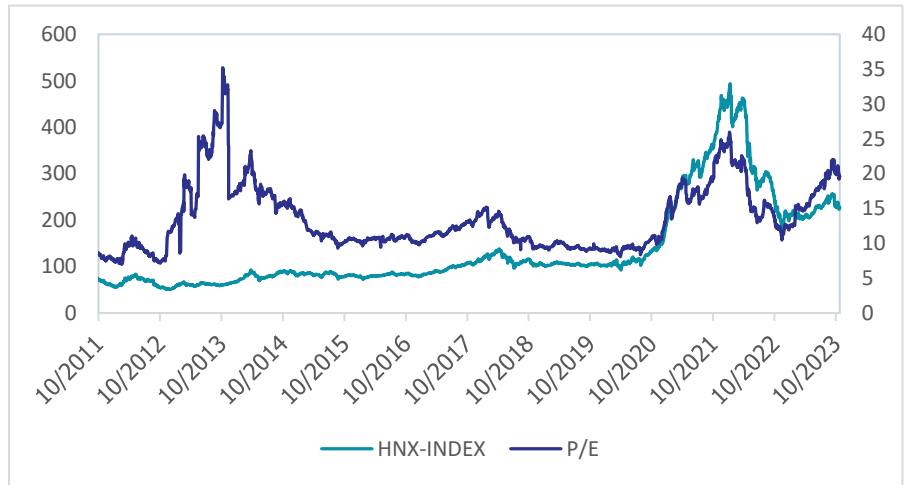
Lũy kế tổ chức trong nước và khối ngoại 3 tháng gần đây (tỷ)



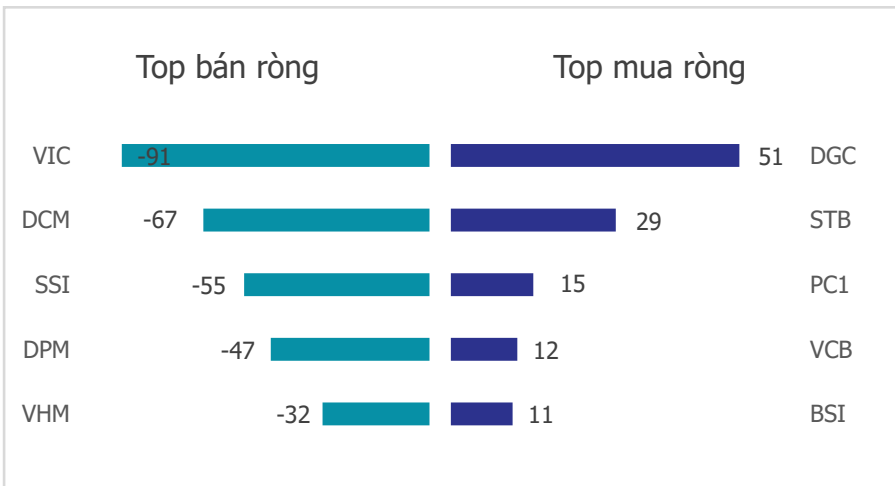
VN Index - PE lịch sử



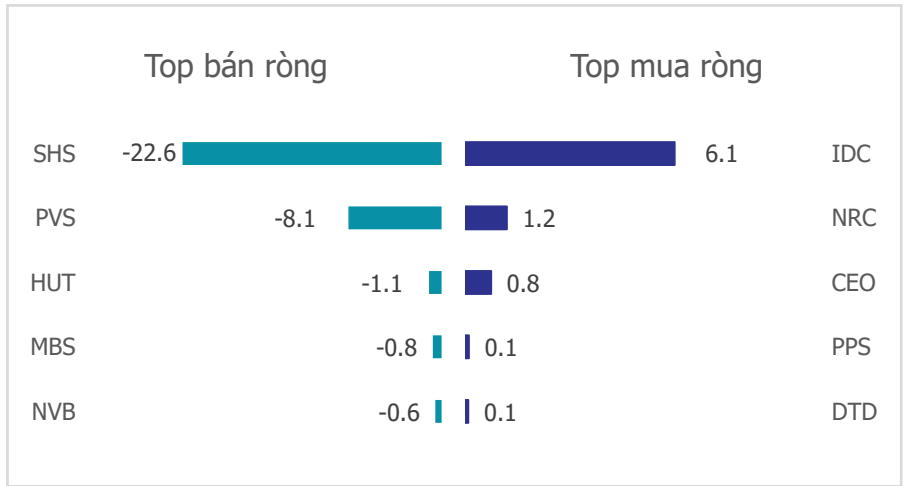
HNX Index - PE lịch sử



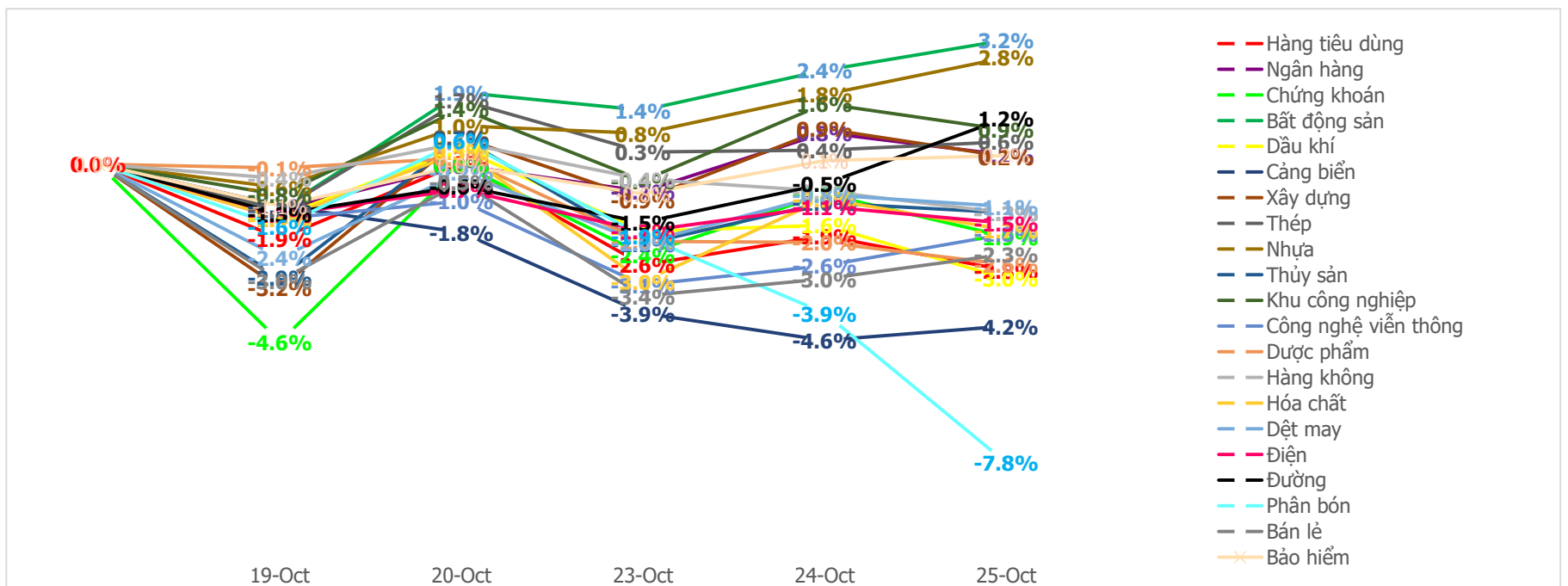
Mua bán ròng khối ngoại HSX phiên gần nhất (tỷ)



Mua bán ròng khối ngoại HNX phiên gần nhất (tỷ)



Diễn biến giao dịch theo nhóm ngành lũy kế 5 phiên gần nhất



LIÊN HỆ TRUNG TÂM NGHIÊN CỨU CSI:

Email: csi.research@vncsi.com

Tel: [\(+84\) 24 3926 0099 \(109\)](tel:+842439260099)

Người thực hiện: Lâm Phúc Thành

Chuyên viên Phân tích Kinh tế Vĩ mô và Thị trường Chứng khoán

Email: thanhlp@vncsi.com.vn

Hệ Thống Khuyến Nghị: Hệ thống khuyến nghị của CTCP Chứng khoán Kiến Thiết Việt Nam (CSI) được xây dựng dựa trên mức chênh lệch của giá mục tiêu 12 tháng và giá cổ phiếu trên thị trường tại thời điểm đánh giá.

Xếp hạng	Khi (giá mục tiêu – giá hiện tại)/giá hiện tại
MUA	$\geq 20\%$
KHẢ QUAN	Từ 10% đến 20%
PHÙ HỢP THỊ TRƯỜNG	Từ -10% đến +10%
KÉM KHẢ QUAN	Từ -10% đến - 20%
BÁN	$\leq -20\%$

Tuyên bố miễn trách nhiệm: Bản quyền thuộc về Công ty Cổ phần Chứng khoán Kiến Thiết Việt Nam (CSI), những thông tin sử dụng trong báo cáo được thu thập từ những nguồn đáng tin cậy và CSI không chịu trách nhiệm về tính chính xác của chúng. Các nhận định trong bản báo cáo này dựa trên cơ sở phân tích chi tiết và cẩn thận, theo đánh giá chủ quan của chúng tôi, là hợp lý trong thời điểm đưa ra báo cáo, các nhận định trong báo cáo này có thể thay đổi bất kỳ lúc nào mà không báo trước. Báo cáo này không nên được diễn giải như một đề nghị mua hay bán bất cứ một cổ phiếu nào. CSI sẽ không chịu trách nhiệm đối với tất cả hay bất kỳ thiệt hại nào hoặc sự kiện bị coi là thiệt hại đối với việc sử dụng toàn bộ thông tin hoặc ý kiến của báo cáo này. Báo cáo này không được phép sao chép, tái bản bởi bất kỳ cá nhân hoặc tổ chức nào khi chưa được phép của CSI.

TRỤ SỞ CSI

Tầng 11, Tòa nhà TNR, 54A Nguyễn Chí Thanh, Phường Láng Thượng, Quận Đống Đa, Hà Nội

ĐT: + 84 24 3926 0099 Website: <https://www.vncsi.com.vn>