

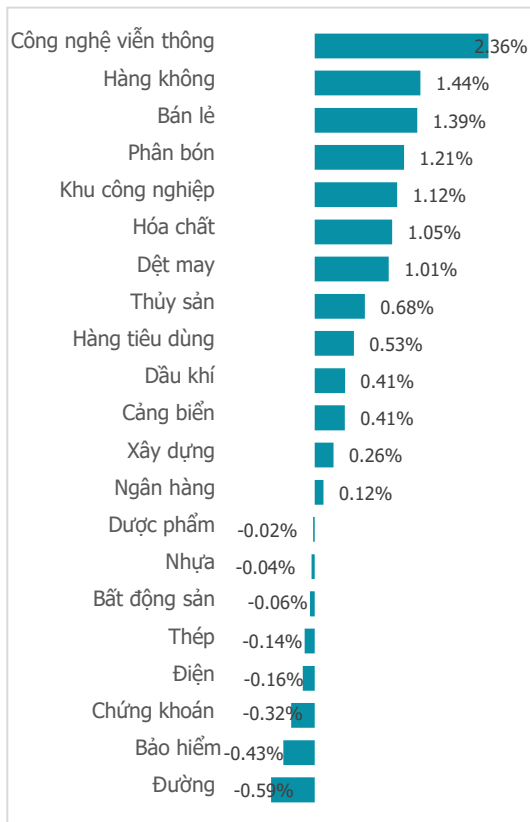
DÒNG TIỀN NGÀY MỘT THẮT CHẶT, SONG VN-INDEX VẪN CÓ 1 TUẦN TRỌN VẸN SẮC XANH

NGÀY 13/10

Tổng quan	Giá trị	Thay đổi
Vn-Index	1,154.73	0.27%
KLGD (triệu CP)	577.71	-3.91%
Giá trị (tỷ)	13,922.13	-3.33%
HNXIndex	239.05	0.26%
KLGD (triệu CP)	91.01	-8.90%
Giá trị (tỷ)	1,984.04	-5.36%

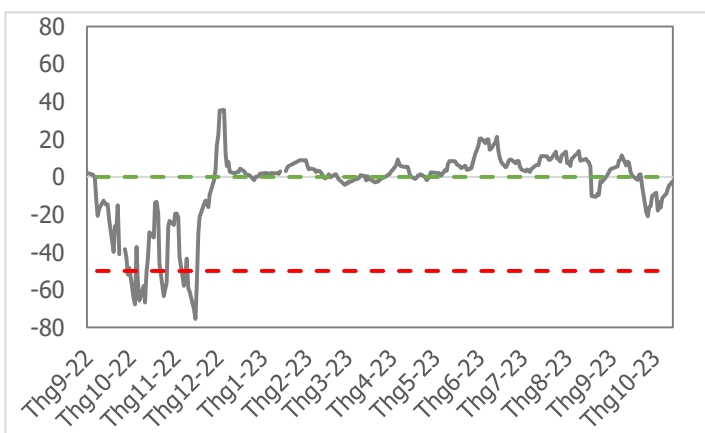
Khối ngoại	HSX	HNX
Mua (tỷ)	810.03	37.89
Bán (tỷ)	1,085.99	4.23
GT ròng (tỷ)	-275.96	33.66

Thay đổi giá trong ngày



Tâm lý thị trường

Bí quan Hưng phấn

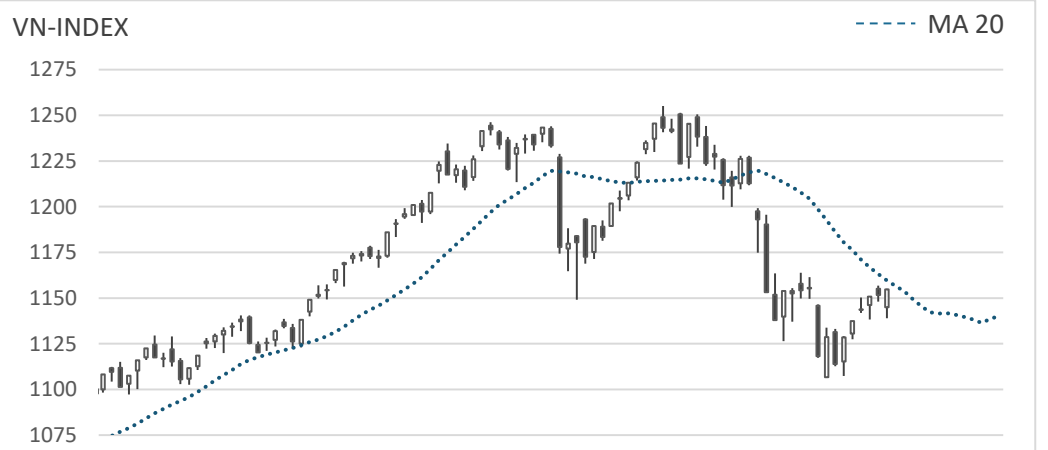


Điểm nhấn giao dịch

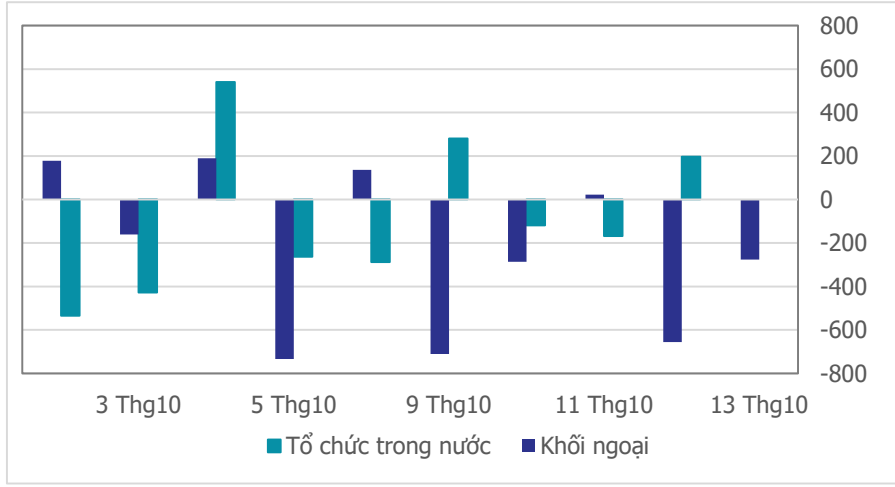
- VN-Index đã chấm dứt đà giảm điểm 4 tuần liên tiếp bằng một tuần tăng điểm vượt kỳ vọng của giới đầu tư khi sắc xanh đã chiếm trọn "sóng truyền hình" trong cả 5 phiên. Phiên tăng điểm cuối tuần trước cùng kỳ vọng của giới đầu tư trên toàn thế giới về khả năng Fed sẽ tạm dừng đã tăng lãi suất trong năm nay là động lực chính giúp VN-Index duy chuỗi ngày tăng điểm xuyên suốt tuần vừa qua. Mặc dù có gặp đôi chút trắc trở trong quá trình "leo tháp", đặc biệt trong phiên giao dịch cuối tuần khi thị trường có thời điểm sụt giảm sâu tới hơn 12 điểm, thế nhưng nhờ lòng quyết tâm cùng những nỗ lực không mệt mỏi, phe mua đã thành công vực dậy lại đà tăng cho chỉ số. Đóng cửa tuần giao dịch 09/10/2023 – 13/10/2023, chỉ số VN-Index đóng cửa tại mốc 1,154.73 điểm (+2.32%), khép lại chuỗi ngày giảm điểm với đà tăng 26.19 điểm.
- Mặc dù thị trường tăng điểm hết sức tích cực, song thanh khoản tuần qua lại chứng kiến đà sụt giảm rõ rệt. Trung bình mỗi phiên trên sàn HSX, nhà đầu tư chỉ giao dịch 13,913.89 tỷ đồng (-4.97%) giá trị cổ phiếu, tương ứng với 579.79 triệu cổ phiếu (-9.48%) được mua/bán trong phiên.
- Đà hồi phục lan toả toàn thị trường tuần qua khi nhuộm xanh cả 21/21 nhóm ngành. Bất ngờ nhất trong đó là đà bật tăng mạnh mẽ tới từ nhóm cổ phiếu Công nghệ viễn thông (+10.85%), tâm điểm của nhóm ngành nằm ở cổ phiếu VGI khi bất ngờ tăng giá mạnh mẽ tới 25% chỉ trong tuần qua. Theo sau đó là đà tăng của những nhóm ngành nhanh nhạy với thị trường như Chứng khoán (+4.19%), Thép (+3.48%), Xây dựng (+3.68%), Phân bón (+4.29%) ... Để tăng hơn 26 điểm tuần qua, bên cạnh đà hồi phục tích cực của những nhóm ngành trên, không thể không kể đến động lực tăng điểm từ nhóm vốn hoá lớn là Ngân hàng (+1.76%) và BĐS Dân cư (+2.6%).
- Khối ngoại vừa rồi cũng lấy đi rất nhiều động lực tăng điểm của chỉ số khi họ tiếp tục bán ròng tới 1,809.86 tỷ đồng trên thị trường Việt Nam. Trong đó, MWG (-361.42 tỷ đồng), FUEVFVND (-346.34 tỷ đồng), VPB (-212.67 tỷ đồng) và HPG (-166.16 tỷ đồng) là những cổ phiếu chịu áp lực xả hàng lớn nhất. Ở chiều ngược lại, họ chỉ tập trung giải ngân nhiều ở một số mã như IDC (+132.62 tỷ đồng), STB (+63.07 tỷ đồng) hay DGC (+56.69 tỷ đồng).

Quan điểm thị trường

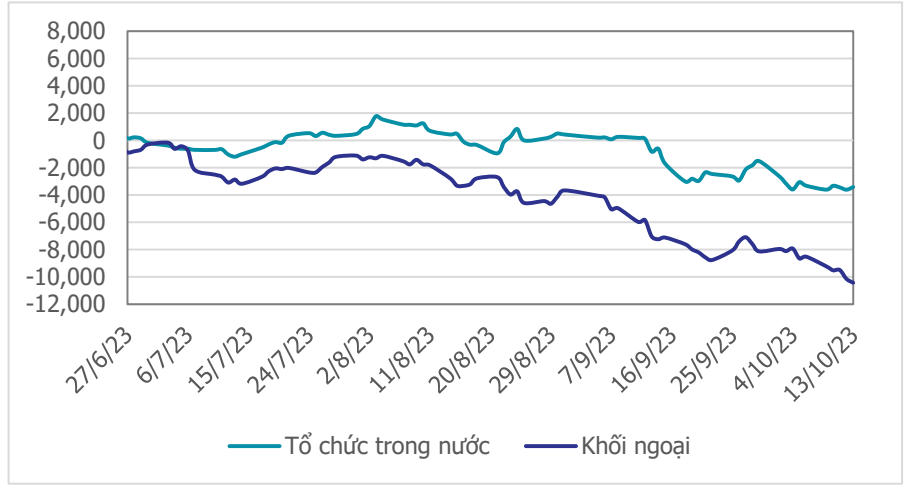
- Chứng trường Mỹ đêm qua giảm điểm trước nỗi lo Fed sẽ duy trì mức lãi suất cao và có thể còn một đợt tăng lãi suất thêm 0.25% trong tháng 11, khi CPI tháng 9 được công bố 3.7%, cao hơn 0.1% so với dự báo. Điều đó cũng tác động tiêu cực khiến chứng trường Việt giảm điểm sâu trong phiên sáng. Tuy nhiên, khi VN-Index giảm về vùng hỗ trợ quanh mốc 1,140 thì lực cầu nhanh chóng xuất hiện giúp nhiều nhóm ngành đảo chiều tăng mạnh như Công nghệ (+2.36%), Hàng không (+1.44%), Bán lẻ (+1.39%), BĐS KCN (+1.12%) ... qua đó kéo VN-Index đóng cửa tăng điểm phiên thứ 6 liên tiếp.
- Duy trì mạch hồi phục 6 phiên, nhưng thanh khoản là điểm trừ khiến đà bứt phá chưa thể bùng nổ được khi khối lượng giao dịch bình quân tuần qua giảm -9.48% so tuần trước và là tuần thấp nhất so với 4 tuần giảm điểm trước đó. Tuy nhiên, về điểm số là điểm nhấn tích cực khi VN-Index có tuần giao dịch tăng mạnh, chinh phục ngưỡng kháng cự 1,150 điểm với tất cả các nhóm ngành đều tăng. Hơn nữa VN-Index có phiên test lại ngưỡng hỗ trợ 1,140 và đảo chiều xanh điểm cho thấy dù thanh khoản chưa xác nhận nhưng xu hướng tích cực đã có tín hiệu quay lại. Trên biểu đồ tuần, VN-Index cũng hình thành mẫu hình nền đảo chiều "Piercing Pattern" cho thấy áp lực bán đã chững lại và khả năng cao thị trường sẽ zích zắc hồi phục.
- Vì khối lượng chưa xác nhận nên khả năng cao sự bứt phá tăng điểm là chưa xảy ra, thay vào đó sẽ có xuất hiện những nhịp rung lắc trong các phiên tới. Nhưng chúng tôi ưu tiên mở vị thế mua thăm dò ở những mã bứt phá mạnh hơn thị trường trong lúc thị trường chung có nhịp chỉnh nhẹ trong các phiên tuần tới.
- Một số mã cổ phiếu tăng điểm đáng chú ý trong phiên cuối tuần hôm nay: KDH, NLG, VGC ...



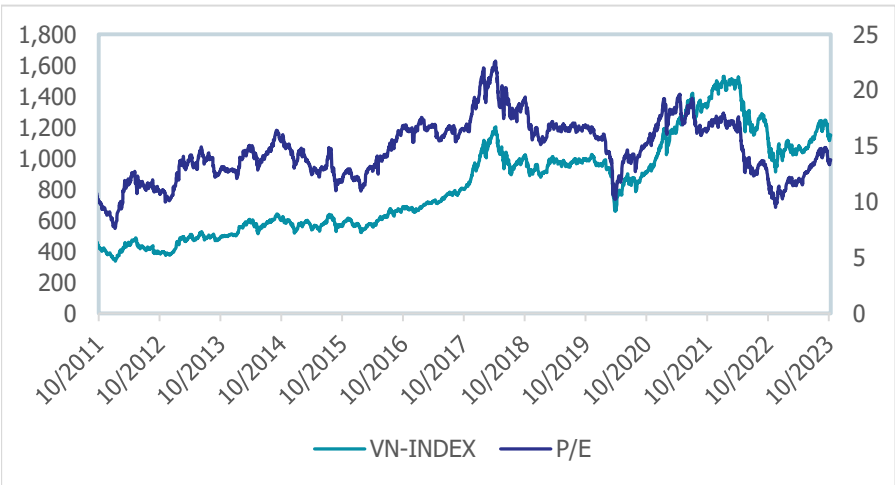
Giao dịch tổ chức trong nước và khối ngoại 10 phiên (tỷ)



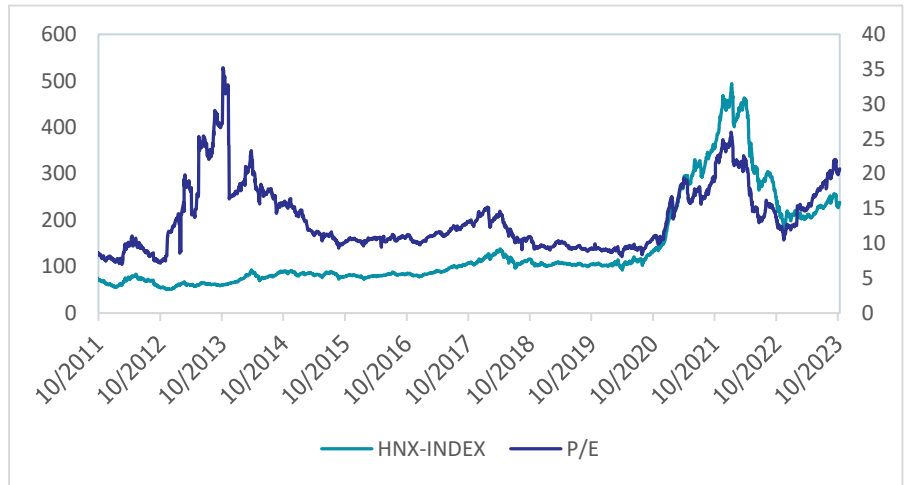
Lũy kế tổ chức trong nước và khối ngoại 3 tháng gần đây (tỷ)



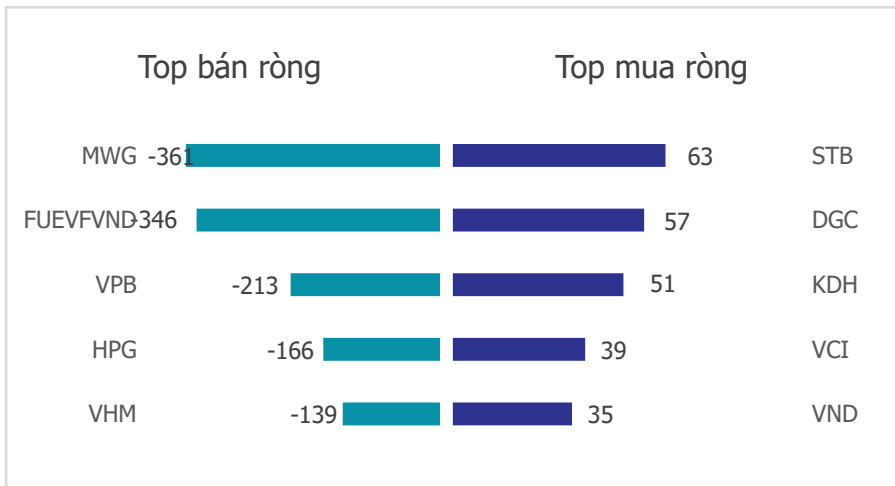
VN Index - PE lịch sử



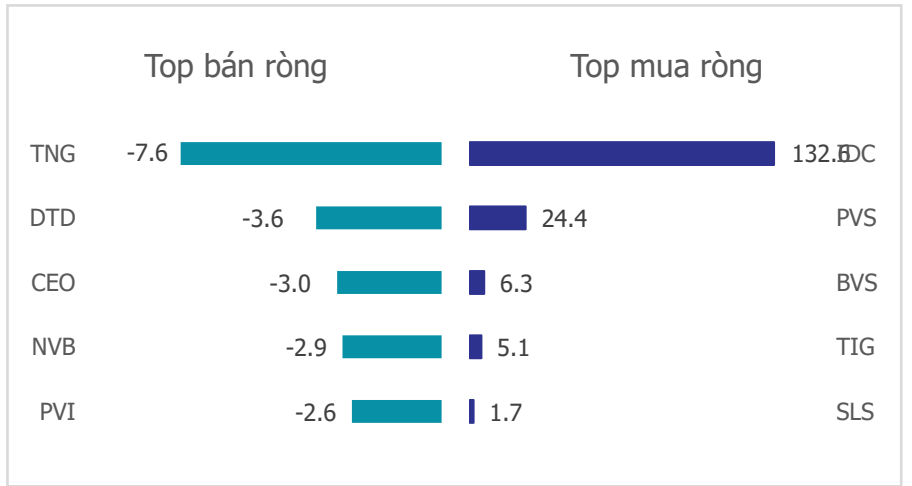
HNX Index - PE lịch sử



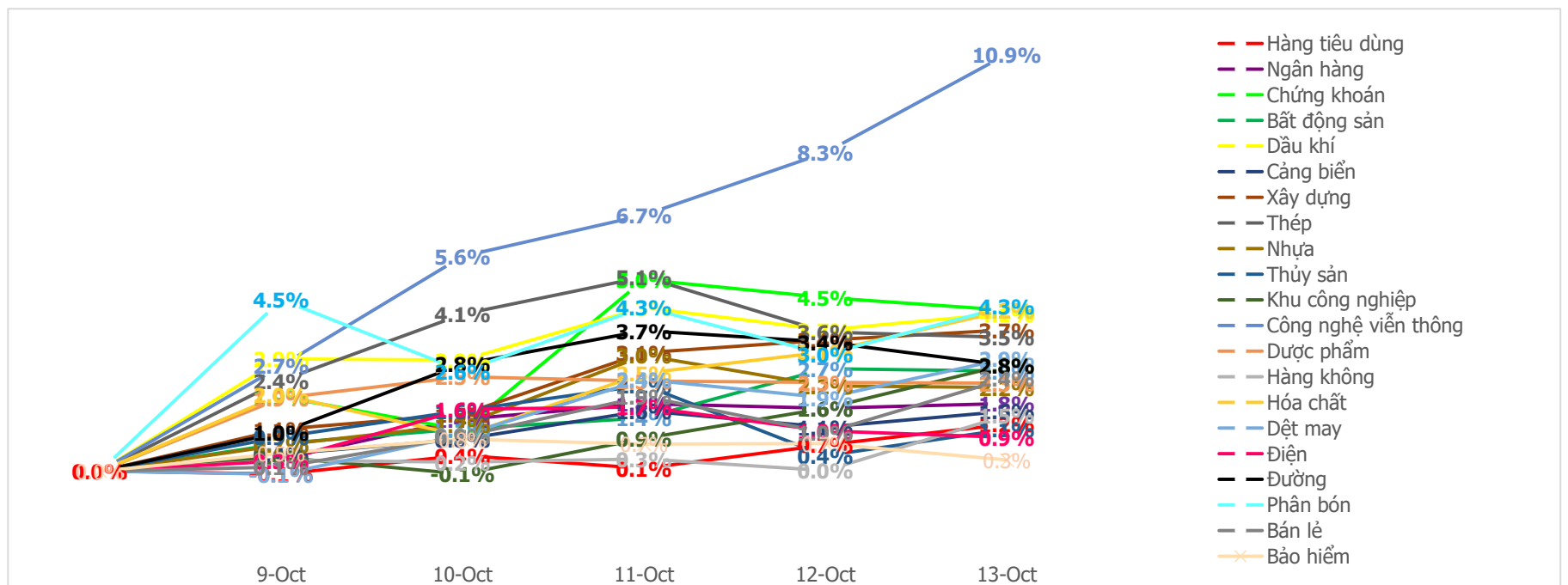
Mua bán ròng khối ngoại HSX 5 phiên gần nhất (tỷ)



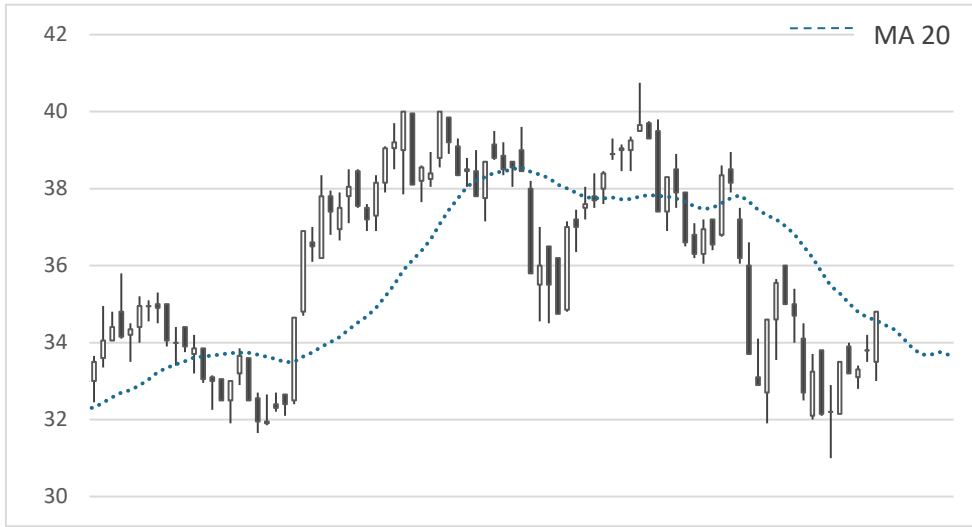
Mua bán ròng khối ngoại HNX 5 phiên gần nhất (tỷ)



Diễn biến giao dịch theo nhóm ngành lũy kế 5 phiên gần nhất



Khuyến nghị theo phân tích kỹ thuật



NLG – CTCP Đầu tư Nam Long

Sau nhiều tuần điều chỉnh về vùng hỗ trợ cứng tại (31,500 – 32,500) mà không bị xuyên thủng, cổ phiếu NLG đang có những tín hiệu phục hồi hết sức tích cực. Trong phiên hôm nay, cổ phiếu tiếp tục có một phiên tăng giá ấn tượng, xuyên thủng qua đường trung bình giá MA(20) của cổ phiếu. Tuy nhiên, do thị trường chưa thực sự ủng hộ, chúng tôi khuyến nghị NĐT chỉ giải ngân mua thăm dò với tỷ trọng thấp tại:

- Vùng mua: 33,700 – 34,200
- Giá mục tiêu: 39,800
- Giá cắt lỗ: 31,400

LIÊN HỆ TRUNG TÂM NGHIÊN CỨU CSI:

Email: csi.research@vncsi.com

Tel: (+84) 24 3926 0099 (109)

Người thực hiện: Lâm Phúc Thành

Chuyên viên Phân tích Kinh tế Vĩ mô và Thị trường Chứng khoán

Email: thanhlp@vncsi.com.vn

Hệ Thống Khuyến Nghị: Hệ thống khuyến nghị của CTCP Chứng khoán Kiến Thiết Việt Nam (CSI) được xây dựng dựa trên mức chênh lệch của giá mục tiêu 12 tháng và giá cổ phiếu trên thị trường tại thời điểm đánh giá.

Xếp hạng	Khi (giá mục tiêu – giá hiện tại)/giá hiện tại
MUA	$\geq 20\%$
KHẢ QUAN	Từ 10% đến 20%
PHÙ HỢP THỊ TRƯỜNG	Từ -10% đến +10%
KÉM KHẢ QUAN	Từ -10% đến -20%
BÁN	$\leq -20\%$

Tuyên bố miễn trách nhiệm: Bản quyền thuộc về Công ty Cổ phần Chứng khoán Kiến Thiết Việt Nam (CSI), những thông tin sử dụng trong báo cáo được thu thập từ những nguồn đáng tin cậy và CSI không chịu trách nhiệm về tính chính xác của chúng. Các nhận định trong báo cáo này dựa trên cơ sở phân tích chi tiết và cẩn thận, theo đánh giá chủ quan của chúng tôi, là hợp lý trong thời điểm đưa ra báo cáo, các nhận định trong báo cáo này có thể thay đổi bất kỳ lúc nào mà không báo trước. Báo cáo này không nên được diễn giải như một đề nghị mua hay bán bất cứ một cổ phiếu nào. CSI sẽ không chịu trách nhiệm đối với tất cả hay bất kỳ thiệt hại nào hoặc sự kiện bị coi là thiệt hại đối với việc sử dụng toàn bộ thông tin hoặc ý kiến của báo cáo này. Báo cáo này không được phép sao chép, tái bản bởi bất kỳ cá nhân hoặc tổ chức nào khi chưa được phép của CSI.

TRỤ SỞ CSI

Tầng 11, Tòa nhà TNR, 54A Nguyễn Chí Thanh, Phường Láng Thượng, Quận Đống Đa, Hà Nội

ĐT: + 84 24 3926 0099 Website: <https://www.vncsi.com.vn>