

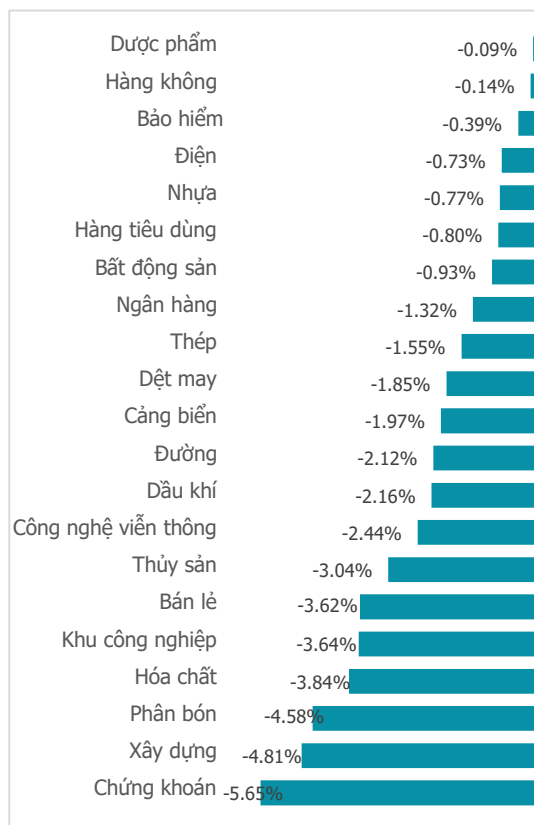
NGÀY 30/10

CƠN KHÁT THANH KHOẢN GIÀY XÉO THỊ TRƯỜNG, VN-INDEX TIẾP TỤC LAO ĐỐC 18 ĐIỂM

Tổng quan	Giá trị	Thay đổi
Vn-Index	1,042.40	-1.72%
KLGD (triệu CP)	482.74	-23.63%
Giá trị (tỷ)	10,090.00	-26.22%
HNXIndex	211.34	-3.07%
KLGD (triệu CP)	80.44	-5.83%
Giá trị (tỷ)	1,484.68	0.56%

Khoi ngoại	HSX	HNX
Mua (tỷ)	930.69	36.26
Bán (tỷ)	1,019.38	24.71
GT ròng (tỷ)	-88.69	11.55

Thay đổi giá trong ngày



Điểm nhấn giao dịch

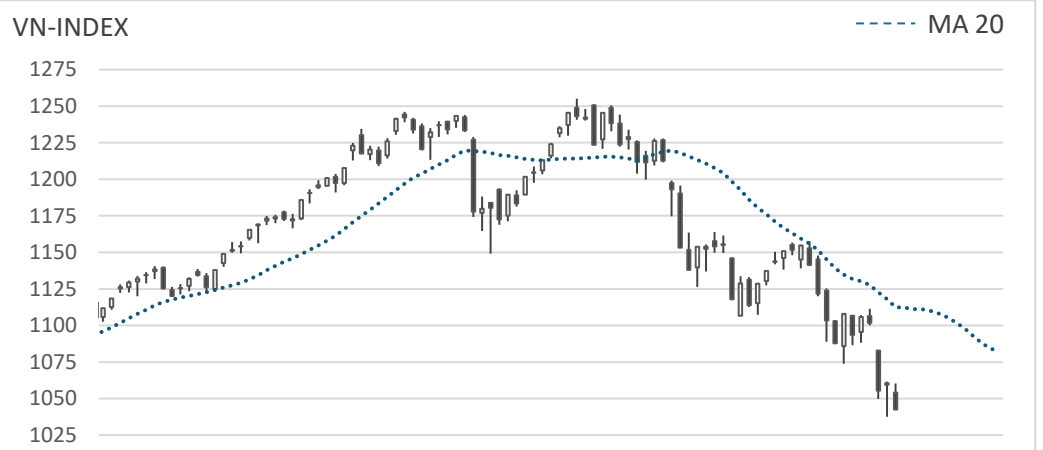
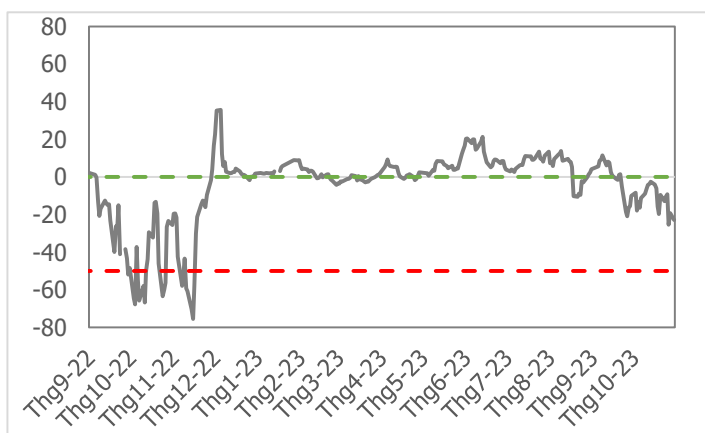
- Kết quả kém khả quan của một số doanh nghiệp lớn tại Mỹ đã đẩy chỉ số Dow Jones quay đầu giảm tới gần 370 điểm trong phiên trước đó, kéo lại tâm lý tiêu cực của thị trường chứng khoán toàn cầu. Nổi gót đàn anh Mỹ, chỉ số VN-Index cũng mở cửa phiên giao dịch đầu tuần mới với GAP giảm tới hơn 6 điểm. Không khí ảm đạm bao trùm thị trường khi thanh khoản sụt giảm mạnh mẽ, khiến chỉ số cả phiên sáng gần như chỉ loanh quanh trong vùng (1,048 – 1,054) điểm. Nhận thấy áp lực bán đang có dấu hiệu suy yếu, phe mua đã lên kế hoạch kéo lại điểm số cho VN-Index trong phiên giao dịch chiều. Thế nhưng đến khi chỉ còn thiếu 1 chút nữa thôi là lấy lại được sắc xanh, mọi nỗ lực của phe bò đều đổ sông đổ bể trước pha tập kích cuối phiên đầy chóng vánh của phe gấu. Kết thúc phiên giao dịch ngày 30/10/2023, chỉ số VN-Index ngậm ngùi đóng cửa ở mốc gần thấp nhất ngày tại 1,042.4 điểm (-1.72%), đánh mất tới 18.22 điểm.
- Dòng tiền trên thị trường suy yếu mạnh mẽ, rơi về mốc thấp nhất trong hơn 5 tháng trở lại đây khi giá trị giao dịch trên sàn HSX chỉ đạt 10,090 tỷ đồng (-26.22%), tương đương chỉ có 482.74 triệu cổ phiếu (-23.63%) được nhà đầu tư mua/bán trong phiên. Thanh khoản sụt giảm mạnh, đồng thời sắc đỏ cũng hoàn toàn áp đảo chỉ số, điều đó cho thấy thị trường đang vắng bóng hẳn lực cung mua mới của giới đầu tư.
- Sắc đỏ phủ kín thị trường trong phiên hôm nay khi toàn bộ 21 nhóm ngành đều chìm trong biển lửa. Dẫn đầu đà giảm của chỉ số vẫn là sắc đỏ của những nhóm ngành quen thuộc như Chứng khoán (-5.65%), Xây dựng (-4.81%), Phân bón (-4.58%), Hóa chất (-3.84%), hay BĐS KCN (-3.64%) ... Trong khi đó, nhóm cổ phiếu vốn hoá lớn như Ngân hàng (-1.32%) và BĐS Dân cư (-0.93%) vẫn tiếp tục "im hơi lặng tiếng" trong những thời điểm quan trọng như hiện tại, khi thị trường vắng bóng nhóm ngành nâng đỡ chỉ số vượt qua sóng gió.
- Khối ngoại cũng tiếp tục xả hàng phiên thứ 5 liên tiếp trên sàn HSX với giá trị bán ròng đạt 88.69 tỷ đồng. Tuy nhiên, lượng bán ròng hôm nay của giới đầu tư nước ngoài chủ yếu tập trung ở cổ phiếu VHM khi giá trị bán ròng tại cổ phiếu này lên đến 294.01 tỷ đồng. Trong khi đó ở chiều mua ròng, một số cổ phiếu có tín hiệu giải ngân tích cực trở lại tiêu biểu như DGC (+101.78 tỷ đồng), VCI (+46.13 tỷ đồng) hay VND (+36.73 tỷ đồng) ...

Quan điểm thị trường

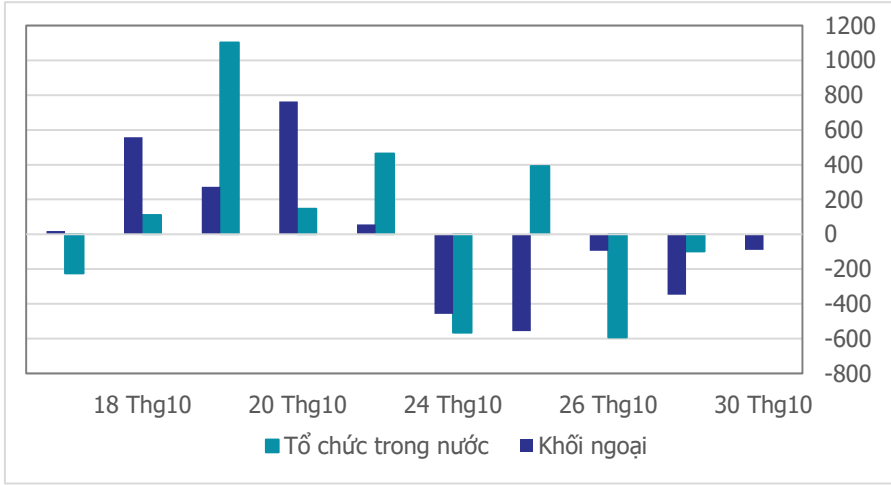
- Mở cửa phiên đầu tuần, VN-Index giảm điểm khá sâu với hàng loạt nhóm ngành chủ chốt mất điểm như: Chứng khoán (-5.65%), Xây dựng (-4.81%), Phân bón (-4.58%), Hóa chất (-3.84%) ... Vắng bóng sắc xanh, thị trường giữ nguyên một chiều đỏ điểm từ lúc mở cửa cho đến kết phiên giao dịch. Đặc biệt áp lực bán lại có chiều hướng tăng mạnh trong phiên ATC, nhấn VN-Index giảm điểm khá sâu.
- Thanh khoản phiên hôm nay sụt giảm khá mạnh, khối lượng khớp lệnh thấp nhất trong 5 tháng trở lại đây. Tuy nhiên đà giảm của chỉ số chưa có xu hướng dừng lại, khả năng còn có tiếp diễn trong các phiên tới để test mốc hỗ trợ 1,020 điểm. Chúng tôi vẫn giữ nguyên quan điểm năm giữ danh mục đã mua thăm dò tại ngưỡng hỗ trợ 1,080 điểm và mạo hiểm mua thêm 30%-40% lượng tiền mặt khi VN-Index test ngưỡng hỗ trợ 1,020 điểm trong các phiên tới.

Tâm lý thị trường

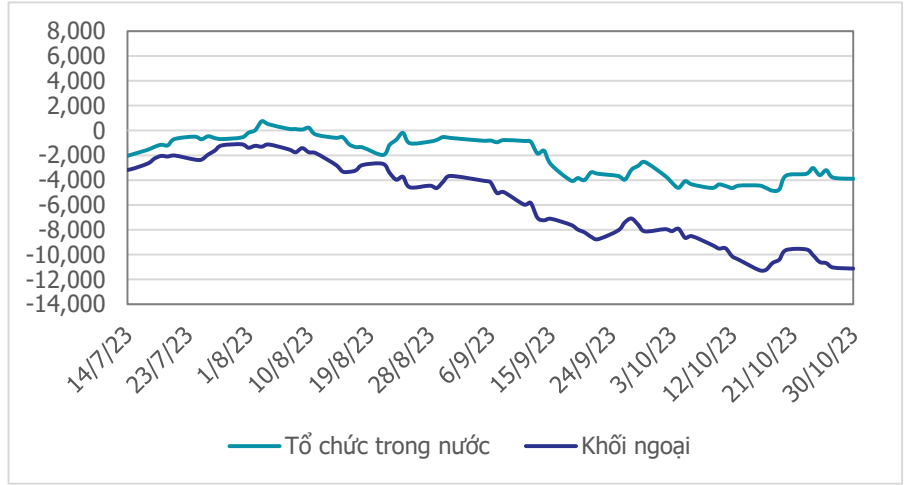
Bí quan ▲ Hưng phấn



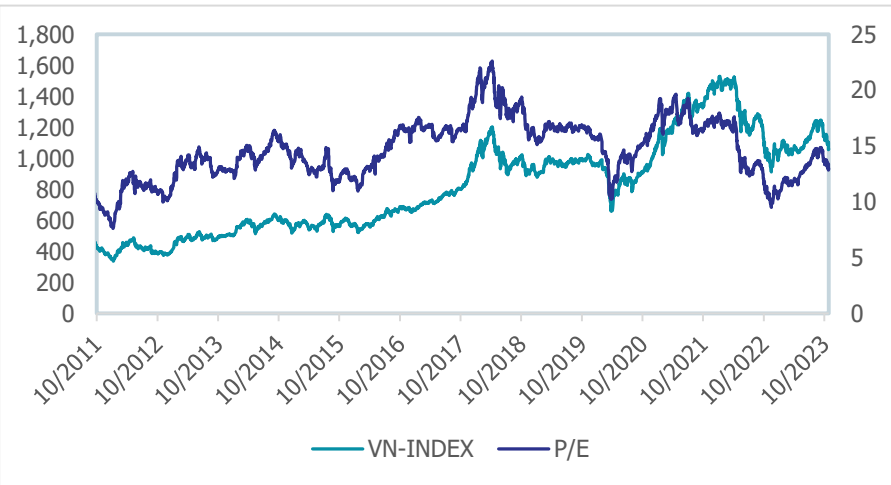
Giao dịch tổ chức trong nước và khối ngoại 10 phiên (tỷ)



Lũy kế tổ chức trong nước và khối ngoại 3 tháng gần đây (tỷ)



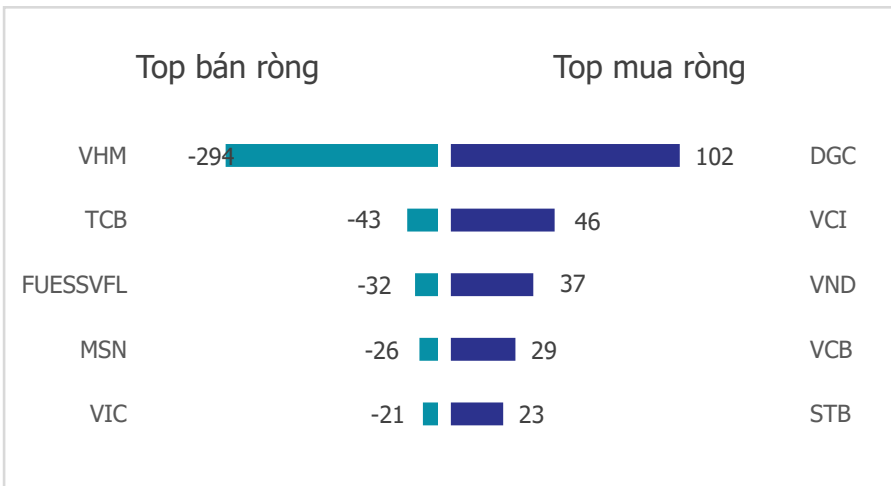
VN Index - PE lịch sử



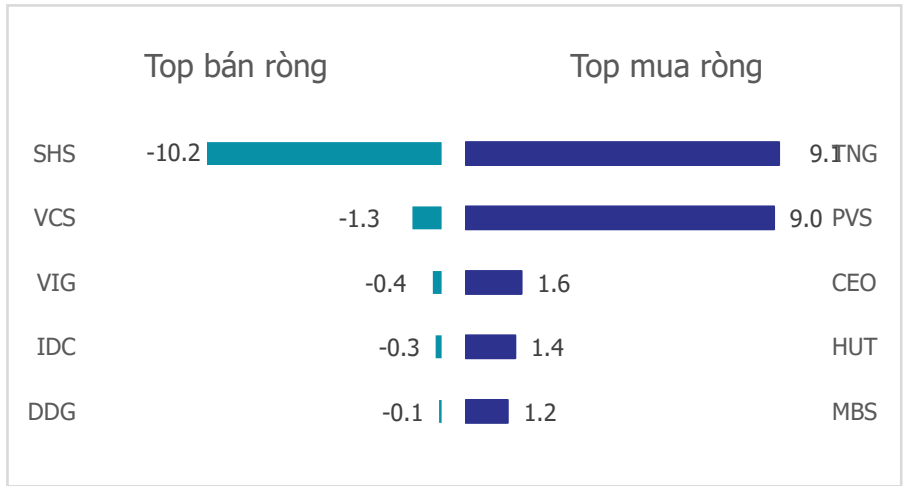
HNX Index - PE lịch sử



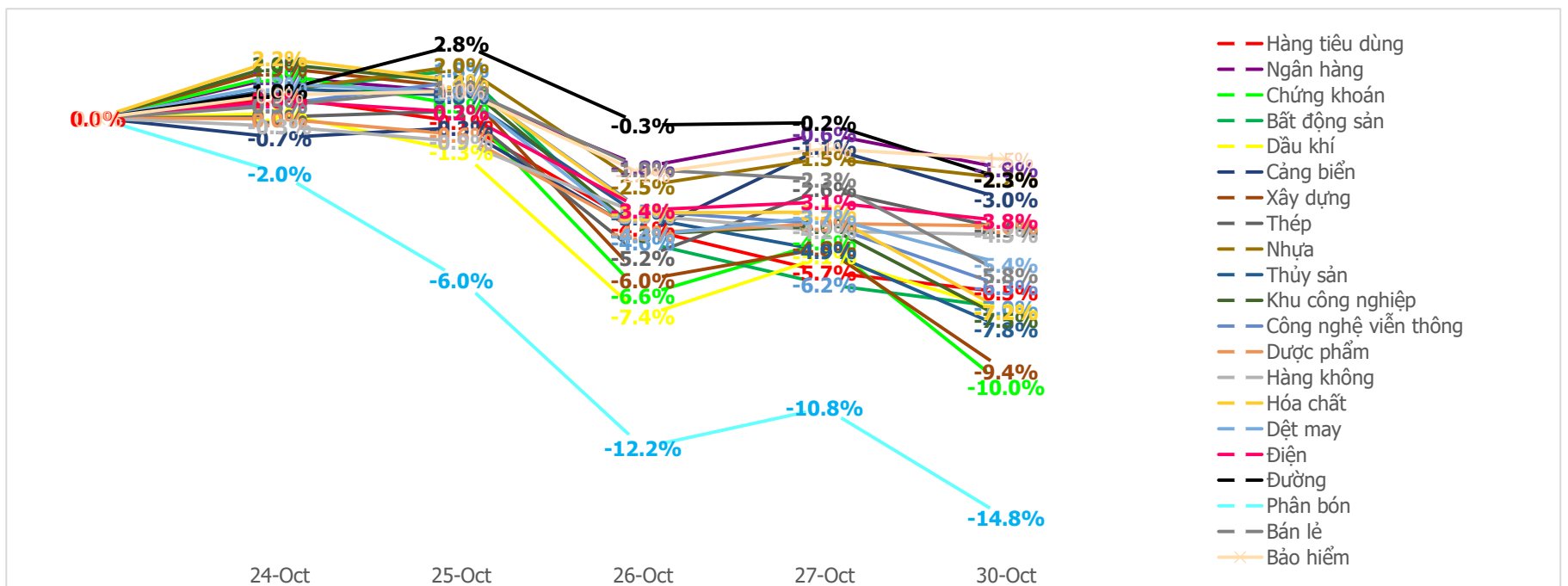
Mua bán ròng khối ngoại HSX phiên gần nhất (tỷ)



Mua bán ròng khối ngoại HNX phiên gần nhất (tỷ)



Diễn biến giao dịch theo nhóm ngành lũy kế 5 phiên gần nhất



LIÊN HỆ TRUNG TÂM NGHIÊN CỨU CSI:

Email: csi.research@vncsi.com

Tel: [\(+84\) 24 3926 0099 \(109\)](tel:+842439260099)

Người thực hiện: Lâm Phúc Thành

Chuyên viên Phân tích Kinh tế Vĩ mô và Thị trường Chứng khoán

Email: thanhlp@vncsi.com.vn

Hệ Thống Khuyến Nghị: Hệ thống khuyến nghị của CTCP Chứng khoán Kiến Thiết Việt Nam (CSI) được xây dựng dựa trên mức chênh lệch của giá mục tiêu 12 tháng và giá cổ phiếu trên thị trường tại thời điểm đánh giá.

Xếp hạng	Khi (giá mục tiêu – giá hiện tại)/giá hiện tại
MUA	$\geq 20\%$
KHẢ QUAN	Từ 10% đến 20%
PHÙ HỢP THỊ TRƯỜNG	Từ -10% đến +10%
KÉM KHẢ QUAN	Từ -10% đến - 20%
BÁN	$\leq -20\%$

Tuyên bố miễn trách nhiệm: Bản quyền thuộc về Công ty Cổ phần Chứng khoán Kiến Thiết Việt Nam (CSI), những thông tin sử dụng trong báo cáo được thu thập từ những nguồn đáng tin cậy và CSI không chịu trách nhiệm về tính chính xác của chúng. Các nhận định trong bản báo cáo này dựa trên cơ sở phân tích chi tiết và cẩn thận, theo đánh giá chủ quan của chúng tôi, là hợp lý trong thời điểm đưa ra báo cáo, các nhận định trong báo cáo này có thể thay đổi bất kì lúc nào mà không báo trước. Báo cáo này không nên được diễn giải như một đề nghị mua hay bán bất cứ một cổ phiếu nào. CSI sẽ không chịu trách nhiệm đối với tất cả hay bất kỳ thiệt hại nào hoặc sự kiện bị coi là thiệt hại đối với việc sử dụng toàn bộ thông tin hoặc ý kiến của báo cáo này. Báo cáo này không được phép sao chép, tái bản bởi bất kỳ cá nhân hoặc tổ chức nào khi chưa được phép của CSI.

TRỤ SỞ CSI

Tầng 11, Tòa nhà TNR, 54A Nguyễn Chí Thanh, Phường Láng Thượng, Quận Đống Đa, Hà Nội

ĐT: + 84 24 3926 0099 Website: <https://www.vncsi.com.vn>