

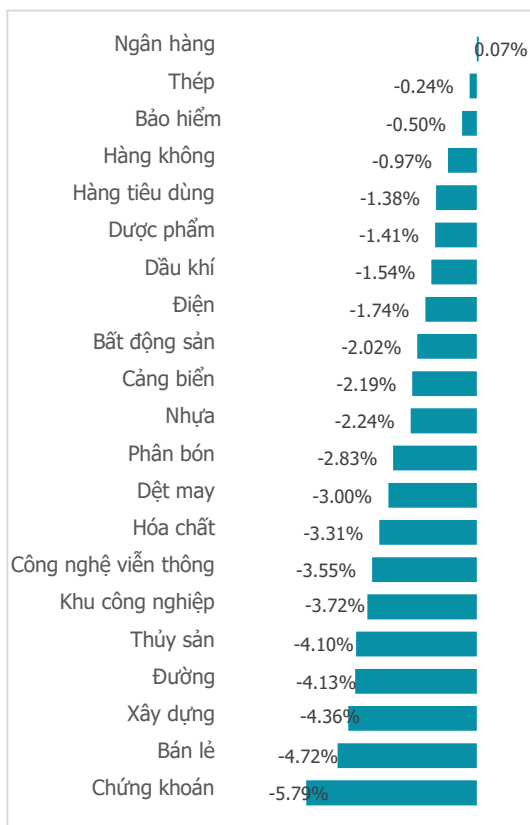
ĐAU THƯƠNG NỔ TIẾP ĐAU THƯƠNG

NGÀY 31/10

| Tổng quan | Giá trị | Thay đổi |
|-----------------|-----------|----------|
| Vn-Index | 1,028.19 | -1.36% |
| KLGD (triệu CP) | 697.39 | 44.42% |
| Giá trị (tỷ) | 14,854.65 | 47.16% |
| HNXIndex | 206.17 | -2.45% |
| KLGD (triệu CP) | 110.55 | 37.43% |
| Giá trị (tỷ) | 1,914.39 | 28.94% |

| Khoĩ ngoại | HSX | HNX |
|--------------|----------|--------|
| Mua (tỷ) | 1,915.03 | 100.00 |
| Bán (tỷ) | 1,607.57 | 34.36 |
| GT ròng (tỷ) | 307.46 | 65.63 |

Thay đổi giá trong ngày



Điểm nhấn giao dịch

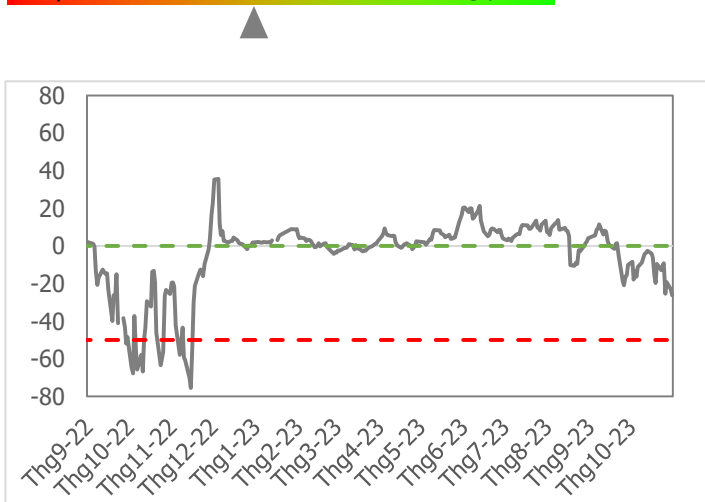
- Chứng trường thế giới bất ngờ có những tín hiệu khởi sắc sau phiên hôm qua khi chỉ số Dow Jones bật tăng mạnh mẽ tới hơn 500 điểm. Thế nhưng trái lại với diễn biến quốc tế, chứng sỹ Việt Nam vẫn chưa thể thoát khỏi chuỗi ngày đau thương khi chỉ số VN-Index tiếp tục "cắm đầu" đi xuống. Mở cửa trong sắc xanh nhẹ hưởng ứng tâm lý tích cực từ thị trường Mỹ, song sắc xanh đã nhanh chóng lép vế trước áp lực bán tiếp tục gia tăng. Những tướng nhóm cổ phiếu vốn hoá lớn có thể "vực dậy" đà tăng cho chỉ số, thế nhưng đến cuối phiên, áp lực bán trên thị trường lại đột ngột dâng cao, thổi bay mọi nỗ lực kéo điểm của nhóm Ngân hàng và BĐS Dân cư trong phiên sáng. Kết thúc phiên giao dịch ngày 31/10/2023, chỉ số VN-Index đóng cửa phiên giảm điểm thứ 2 liên tiếp tại mốc 1,028.19 điểm, giảm 14.21 điểm so với phiên hôm qua.
- Thanh khoản thị trường bất ngờ gia tăng trong phiên hôm nay cả về giá trị lẫn khối lượng giao dịch trên sàn HSX khi lần lượt đạt 14,854.65 tỷ đồng (+47.16%) và 697.39 triệu cổ phiếu (+44.42%). Chỉ số tiếp tục lao dốc trong khi thanh khoản lại có xu hướng gia tăng, điều đó cho thấy áp lực bán trên thị trường vẫn còn rất lớn.
- Tài khoản của nhà đầu tư tiếp tục nhúng sâu trong "chào lửa" khi chứng kiến 20/21 nhóm ngành trên thị trường giảm điểm, chỉ duy nhất còn chút sắc xanh le lói đến từ nhóm cổ phiếu Ngân hàng (+0.07%). Trên sàn HSX hôm nay có vốn vện 66 cổ phiếu giữ được sắc xanh và 52 cổ phiếu ở mức tham chiếu, trong khi đó có tới 448 mã chịu áp lực điều chỉnh mạnh. Trong đó, nhóm cổ phiếu Chứng khoán (-5.79%), Bán lẻ (-4.72%), Xây dựng (-4.36%) và Đường (-4.13%) là những nguyên liệu chính làm thổi bùng lên ngọn lửa thị trường trong phiên hôm nay.
- Khoĩ ngoại bất ngờ kết thúc chuỗi 5 phiên bán ròng liên tiếp, họ quay trở lại giải ngân mua ròng tới 307.46 tỷ đồng trên sàn HSX. Trong đó, họ giải ngân rải rác ở nhiều cổ phiếu vốn hoá lớn trên thị trường, tiêu biểu như HPG (+93.91 tỷ đồng), PVD (+51.11 tỷ đồng), DCM (+50.94 tỷ đồng), FRT (+49.81 tỷ đồng) ... Thế nhưng ở chiều ngược lại, giới đầu tư lại chứng kiến khoĩ ngoại xả hàng mạnh mẽ trên hai cổ phiếu là VHM (-257.21 tỷ đồng) và MWG (-78.86 tỷ đồng).

Quan điểm thị trường

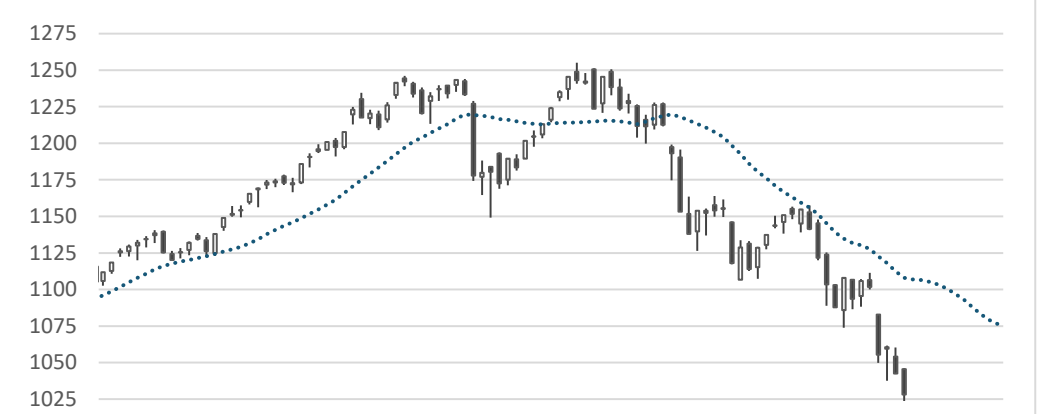
- Phiên giao dịch cuối cùng của tháng 10 mang lại nỗi ưu tư cho nhiều nhà đầu tư. VN-Index vẫn tiếp tục điều chỉnh và hiện tại trong phiên hôm nay đã test quanh ngưỡng kháng cự 1,020 điểm. Dù có thu hẹp về cuối phiên, nhưng áp lực bán vẫn là rất lớn với hầu hết các nhóm ngành giảm điểm. Chứng khoán (-5.79%), Bán lẻ (-4.72%), Xây dựng (-4.36%) ... là những nhóm ngành kéo thị trường đi xuống mạnh nhất.
- Điểm đáng chú ý là thanh khoản phiên hôm nay tăng cao, vượt lên ngưỡng trung bình 20 phiên, cho thấy áp lực bán vẫn còn rất lớn. Tổng kết lại trong tháng 10, VN-Index đã giảm 125.96 điểm (-10.91%) với xu hướng vẫn còn khá tiêu cực trên biểu đồ tháng. Việc mua tăng tỷ trọng tại vùng hỗ trợ 1,020 điểm trong phiên hôm nay chưa mang lại lợi thế và khả năng vẫn có thể còn giảm thêm, vì vậy chúng ta cần thận trọng hơn trong vị thế mua mới. Chờ thêm tín hiệu tích cực rõ ràng hơn trước khi có hành động tăng thêm tỷ trọng.

Tâm lý thị trường

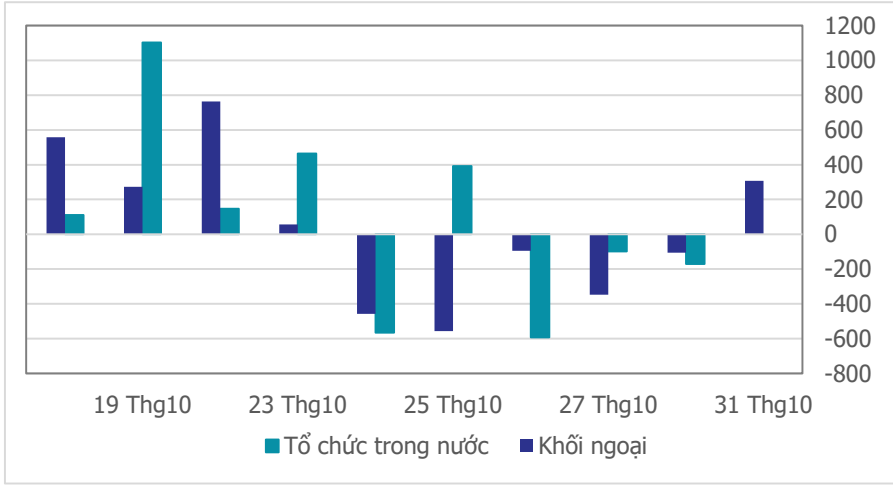
Bí quan Hưng phấn



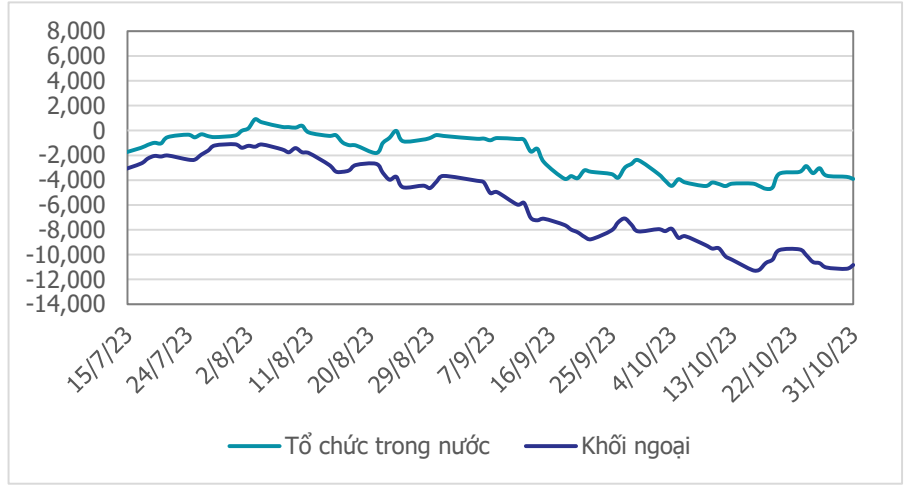
VN-INDEX



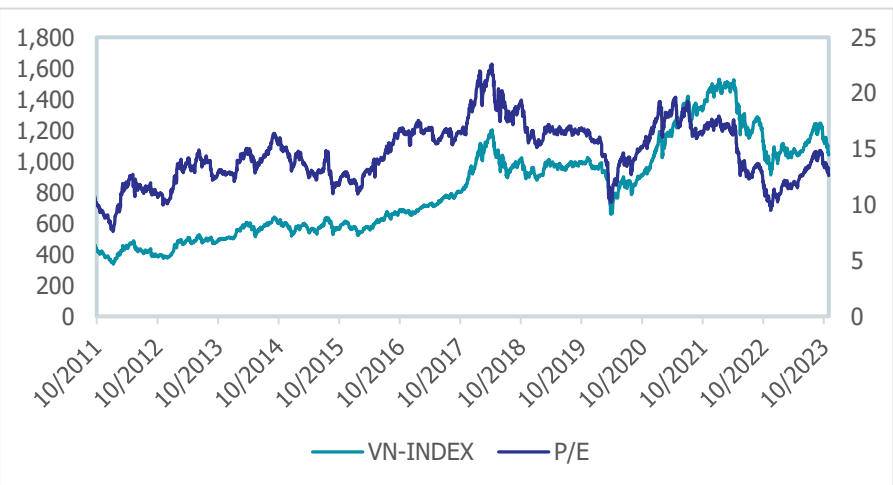
Giao dịch tổ chức trong nước và khối ngoại 10 phiên (tỷ)



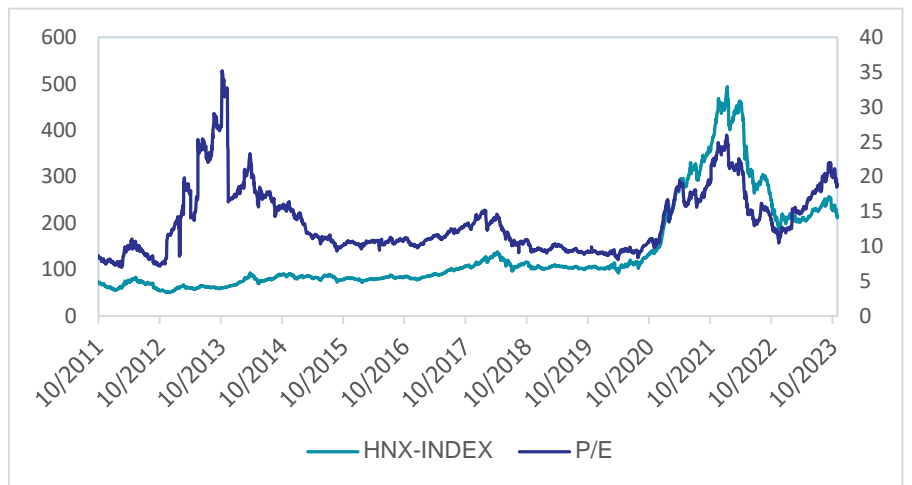
Lũy kế tổ chức trong nước và khối ngoại 3 tháng gần đây (tỷ)



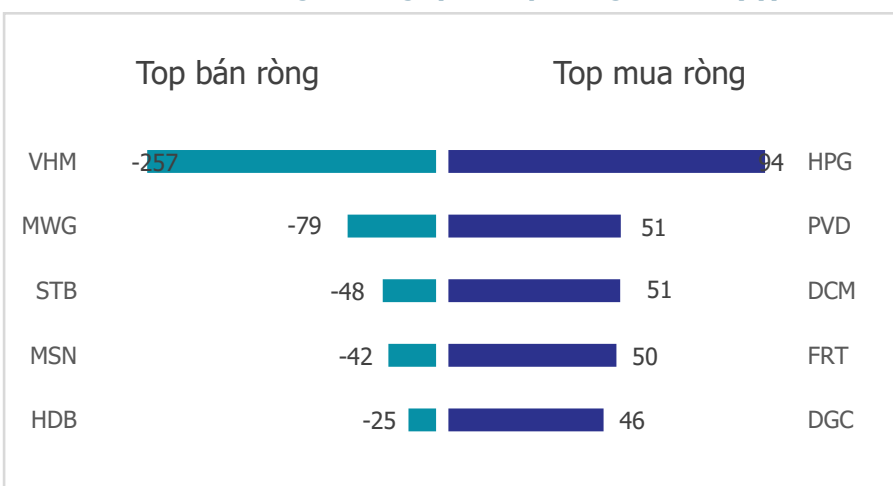
VN Index - PE lịch sử



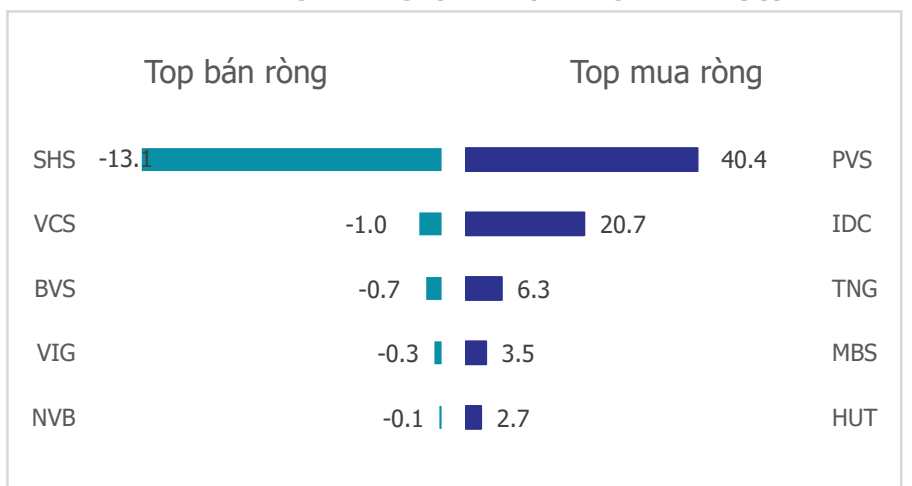
HNX Index - PE lịch sử



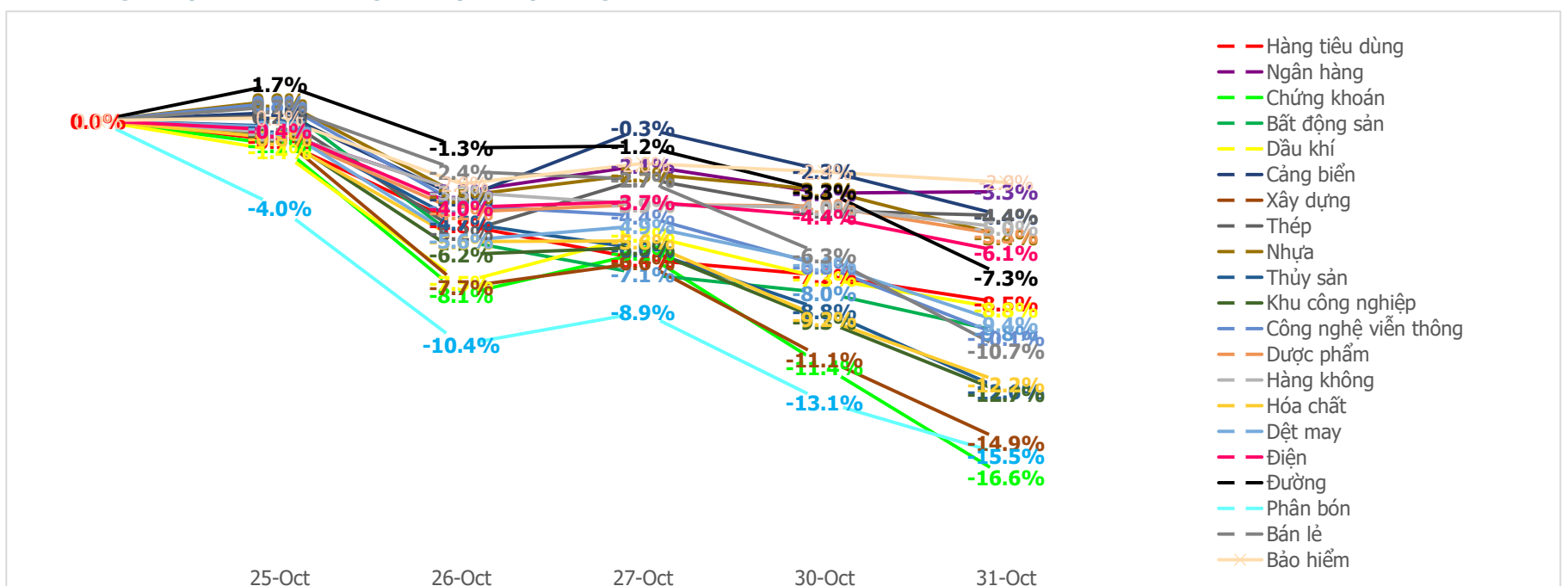
Mua bán ròng khối ngoại HSX phiên gần nhất (tỷ)



Mua bán ròng khối ngoại HNX phiên gần nhất (tỷ)



Diễn biến giao dịch theo nhóm ngành lũy kế 5 phiên gần nhất



LIÊN HỆ TRUNG TÂM NGHIÊN CỨU CSI:

Email: csi.research@vncsi.com

Tel: [\(+84\) 24 3926 0099 \(109\)](tel:+842439260099)

Người thực hiện: Lâm Phúc Thành

Chuyên viên Phân tích Kinh tế Vĩ mô và Thị trường Chứng khoán

Email: thanhlp@vncsi.com.vn

Hệ Thống Khuyến Nghị: Hệ thống khuyến nghị của CTCP Chứng khoán Kiến Thiết Việt Nam (CSI) được xây dựng dựa trên mức chênh lệch của giá mục tiêu 12 tháng và giá cổ phiếu trên thị trường tại thời điểm đánh giá.

| Xếp hạng | Khi (giá mục tiêu – giá hiện tại)/giá hiện tại |
|--------------------|---|
| MUA | $\geq 20\%$ |
| KHẢ QUAN | Từ 10% đến 20% |
| PHÙ HỢP THỊ TRƯỜNG | Từ -10% đến +10% |
| KÉM KHẢ QUAN | Từ -10% đến - 20% |
| BÁN | $\leq -20\%$ |

Tuyên bố miễn trách nhiệm: Bản quyền thuộc về Công ty Cổ phần Chứng khoán Kiến Thiết Việt Nam (CSI), những thông tin sử dụng trong báo cáo được thu thập từ những nguồn đáng tin cậy và CSI không chịu trách nhiệm về tính chính xác của chúng. Các nhận định trong bản báo cáo này dựa trên cơ sở phân tích chi tiết và cẩn thận, theo đánh giá chủ quan của chúng tôi, là hợp lý trong thời điểm đưa ra báo cáo, các nhận định trong báo cáo này có thể thay đổi bất kì lúc nào mà không báo trước. Báo cáo này không nên được diễn giải như một đề nghị mua hay bán bất cứ một cổ phiếu nào. CSI sẽ không chịu trách nhiệm đối với tất cả hay bất kỳ thiệt hại nào hoặc sự kiện bị coi là thiệt hại đối với việc sử dụng toàn bộ thông tin hoặc ý kiến của báo cáo này. Báo cáo này không được phép sao chép, tái bản bởi bất kỳ cá nhân hoặc tổ chức nào khi chưa được phép của CSI.

TRỤ SỞ CSI

Tầng 11, Tòa nhà TNR, 54A Nguyễn Chí Thanh, Phường Láng Thượng, Quận Đống Đa, Hà Nội

ĐT: + 84 24 3926 0099 Website: <https://www.vncsi.com.vn>