

NGÀY 03/11

KẾT TUẦN TRONG SẮC XANH, THỊ TRƯỜNG PHÁT ĐI NHỮNG TÍN HIỆU ĐÀO CHIỀU ĐẦU TIÊN

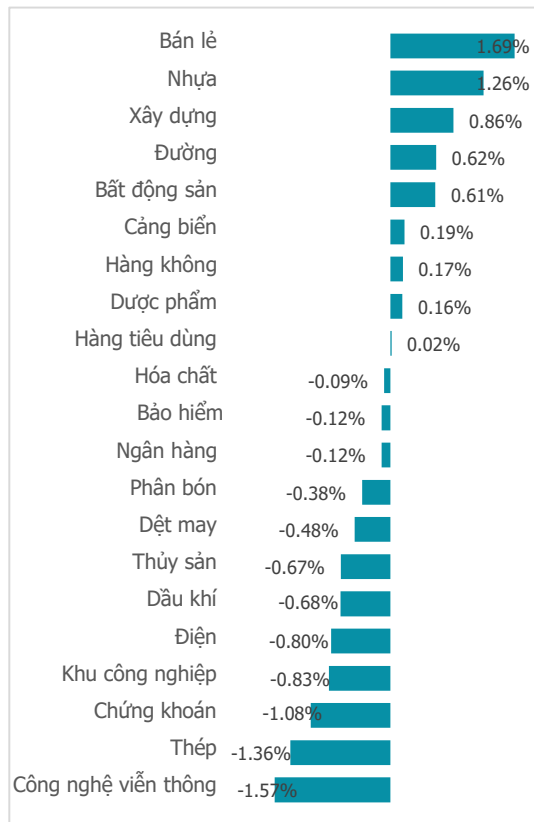
Tổng quan	Giá trị	Thay đổi
Vn-Index	1,076.78	0.12%
KLGD (triệu CP)	702.42	-0.15%
Giá trị (tỷ)	15,383.09	5.28%
HNXIndex	217.75	-0.10%
KLGD (triệu CP)	93.88	-26.01%
Giá trị (tỷ)	1,638.06	-24.85%

Khối ngoại	HSX	HNX
Mua (tỷ)	1,755.59	76.90
Bán (tỷ)	1,497.17	108.80
GT ròng (tỷ)	258.42	-31.90

Điểm nhấn giao dịch

- Mặc dù đã lấy lại sắc xanh trong phiên giao dịch cuối tuần trước, thế nhưng với lực cầu từ thị trường còn khá yếu ớt, phe bán đã nhanh chóng nhấn chìm chỉ số VN-Index trong sắc đỏ ngay phiên giao dịch đầu tuần khi sụt giảm tới hơn 18 điểm. Chuỗi ngày giảm điểm cứ thế kéo dài trong phiên ngày Thứ Ba bất chấp chứng trường thế giới khởi sắc. Thế nhưng, mọi chuyện dần có sự chuyển biến tích cực hơn khi chứng sỹ bắt đầu thấy có những tín hiệu của dòng tiền "thông minh" chảy vào thị trường trong phiên ngày Thứ Tư, khi chỉ số VN-Index rơi về vùng kháng cự mạnh (1,020 – 1,030) điểm. Để rồi tới phiên sau đó, lực cầu bắt đáy đã làm "rung chuyển" cả thị trường với một phiên thăng hoa của chỉ số VN-Index với đà tăng lên đến 35 điểm. Kết thúc tuần 30/10/2023 – 03/11/2023 bằng một phiên tăng điểm nhẹ, chỉ số VN-Index đóng cửa tuần giao dịch tại mốc 1,076.78 điểm (+1.52%), lấy lại 16.16 điểm đã mất trong tuần trước đó.
- Thanh khoản thị trường trong tuần vừa qua có dấu hiệu sụt giảm nhẹ. Trung bình mỗi phiên, giá trị giao dịch trên sàn HSX đạt 13,598.68 tỷ đồng (-3.43%), tương ứng có 640.54 triệu cổ phiếu (+0.03%) được nhà đầu tư mua/bán trong phiên.
- Nhờ phiên tăng điểm thăng hoa ngày Thứ Năm, sắc xanh đã dần chiếm lại vị thế trên thị trường tuần qua với 13/21 nhóm ngành tăng điểm. Hầu hết những nhóm ngành tăng ấn tượng nhất tuần qua đều là những nhóm ngành vốn hoá vừa và bé như Thép (+6.38%), Nhựa (+4.18%) và Hàng tiêu dùng (+2.47%). Tuy nhiên, không thể bỏ qua sự ủng hộ mạnh mẽ từ hai nhóm cổ phiếu vốn hoá lớn là Ngân hàng (+1.96%) và BĐS Dân cư (+1.75%). Trường hợp cá biệt, mặc dù có hai ngày toả sáng liên tiếp trong phiên Thứ Tư và Thứ Năm, thế nhưng tổng kết tuần, nhóm Chứng khoán vẫn ghi nhận mức giảm nhẹ 0.6%. Ở chiều ngược lại, một số vẫn nhóm ngành vẫn chịu áp lực điều chỉnh sâu có thể kể đến như Bán lẻ (-5.36%), Công nghệ viễn thông (-3.11%), BĐS KCN (-2.68%) ...
- Khối ngoại cũng đóng góp khá tích cực cho thị trường Việt Nam tuần vừa qua khi họ giải ngân mua ròng 603.64 tỷ đồng trên cả ba sàn. Trong đó, một số mã được họ mạnh tay giải ngân có thể kể đến như HPG (+301.01 tỷ đồng), DGC (+253.38 tỷ đồng), SHS (+282.25 tỷ đồng), VCI (+118.4 tỷ đồng) ... Tuy nhiên ở chiều ngược lại, thị trường lại chứng kiến cảnh tượng "rùng mình" khi khối ngoại bất ngờ "tảng" mạnh tay ở hai mã là VHM (-1400.07 tỷ đồng) và MWG (-490.41 tỷ đồng) trước tình hình tài chính không mấy tích cực của hai cổ phiếu này.

Thay đổi giá trong ngày

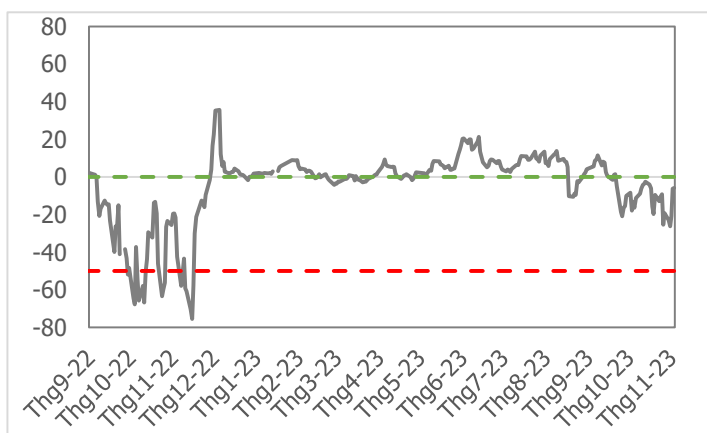


Quan điểm thị trường

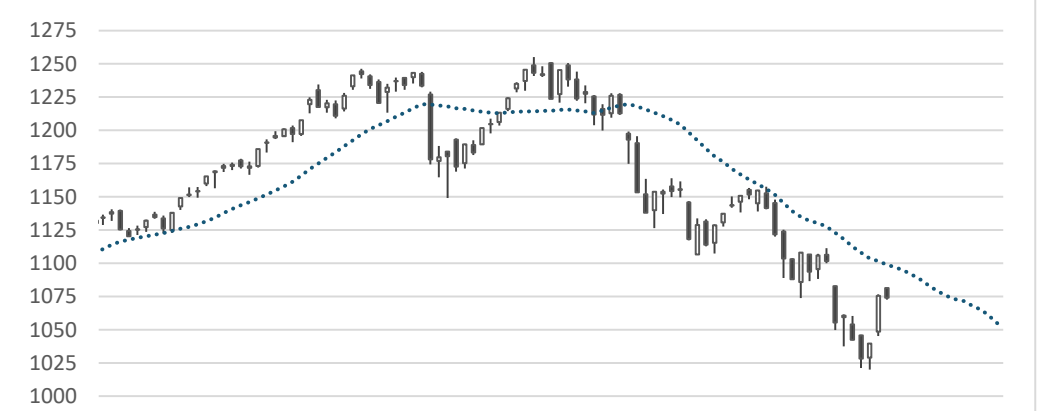
- Phiên giao dịch cuối tuần khá giằng co và chủ yếu biến động theo hướng đi ngang. Tuy nhiên, tuần qua vẫn là một tuần giao dịch khá nhiều cảm xúc của giới đầu tư. Hai phiên đầu tuần chán nản trước áp lực giảm sâu, nhưng 2 phiên giữa tuần đã dần thể hiện tín hiệu tích cực, giúp VN-Index đảo chiều đóng cửa tuần tăng điểm. Sự đảo chiều đáng chú ý của những nhóm ngành nhạy với thị trường trong 2 phiên giữa tuần như Chứng khoán, Thép, BĐS, Xây dựng, Ngân hàng,... đã cho thấy những tín hiệu phục hồi đầu tiên và khả năng cao là áp lực bán đã chững lại.
- Trên biểu đồ tuần, dù đóng cửa tuần là một thân nền xanh tăng giá, nhưng nhìn chung xu hướng giảm điểm vẫn đang áp đảo. Tuy nhiên, trên biểu đồ ngày, trong phiên giao dịch ngày thứ 5 với sự bùng nổ của chỉ số chung (tạo GAP tăng điểm) với thanh khoản vượt mức trung bình 20 phiên là những tín hiệu đầu tiên xác nhận dòng tiền bắt đầu nhập cuộc. Hơn nữa, VN-Index không xuyên thủng mốc hỗ trợ mạnh 1.020 điểm cho thấy khả năng cao áp lực bán đã giảm đi đáng kể. Chúng tôi giữ nguyên kỳ vọng mốc 1.020 điểm sẽ là ngưỡng hỗ trợ mạnh và xác suất cao là VN-Index sẽ tích lũy và hồi phục dần sau những tín hiệu tích cực của 2 phiên tăng điểm giữa tuần. Chúng tôi tiếp tục giữ nguyên quan điểm nắm giữ danh mục đã mua trước đó, thậm chí tăng thêm tỷ trọng ở những mã đã có lợi nhuận khi thị trường chung có nhịp rung lắc trong các phiên của tuần tới. Ngưỡng kháng cự đáng chú ý trong tuần tới là mốc 1.100 điểm.
- Một số cổ phiếu bút phá đáng chú ý trong phiên hôm nay: CTD, HDB,...

Tâm lý thị trường

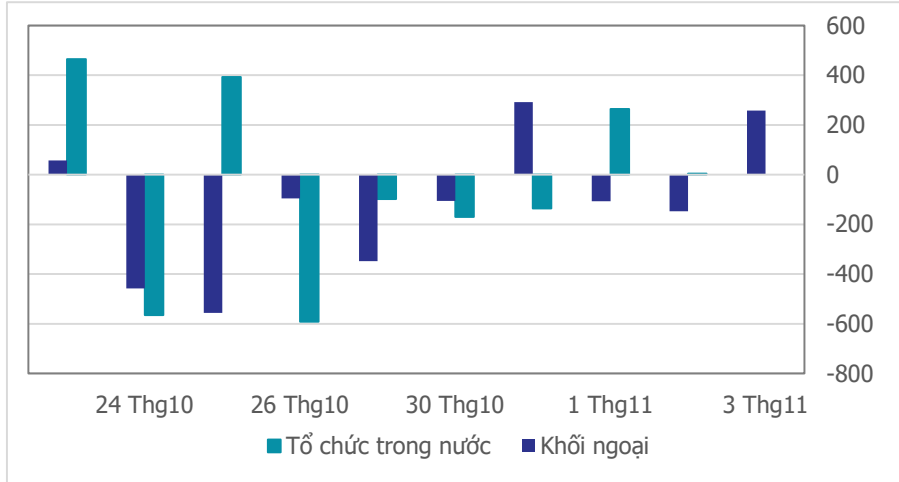
Bí quan ▲ Hưng phấn



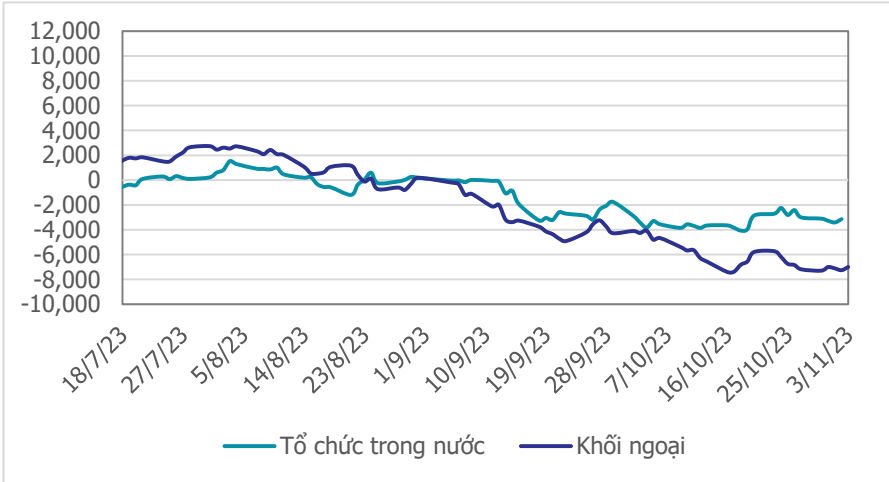
VN-INDEX



Giao dịch tổ chức trong nước và khối ngoại 10 phiên (tỷ)



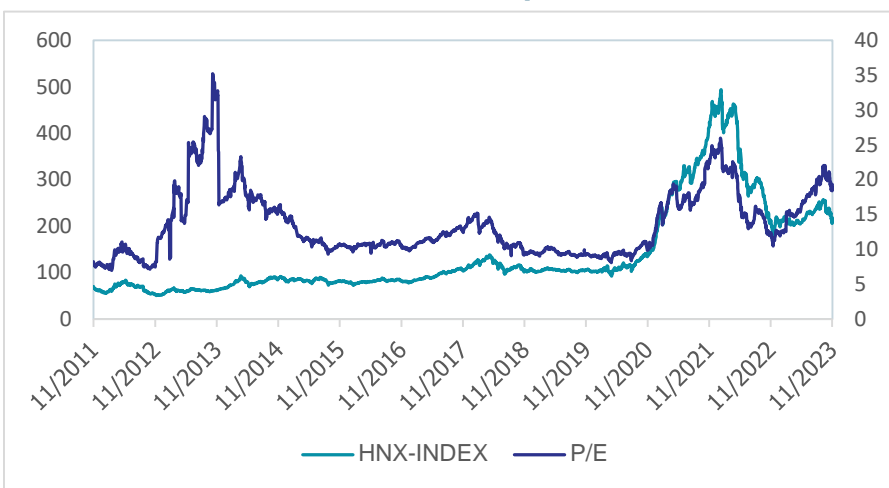
Lũy kế tổ chức trong nước và khối ngoại 3 tháng gần đây (tỷ)



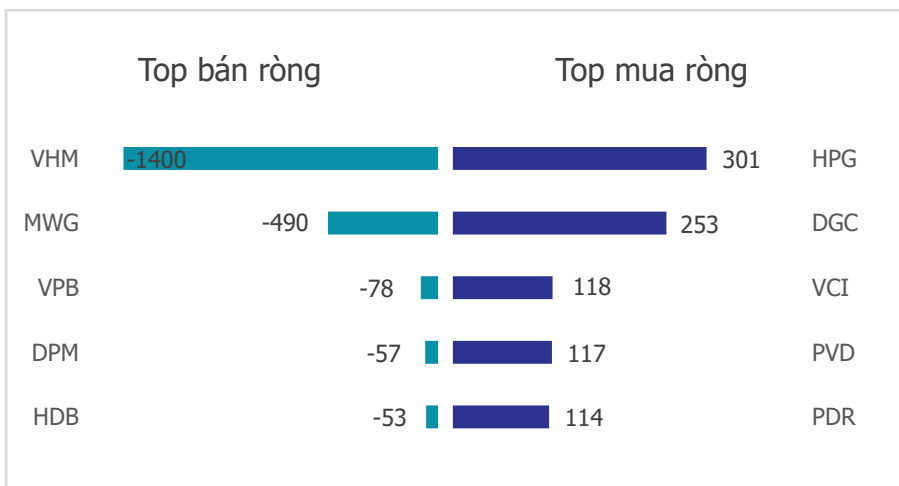
VN Index - PE lịch sử



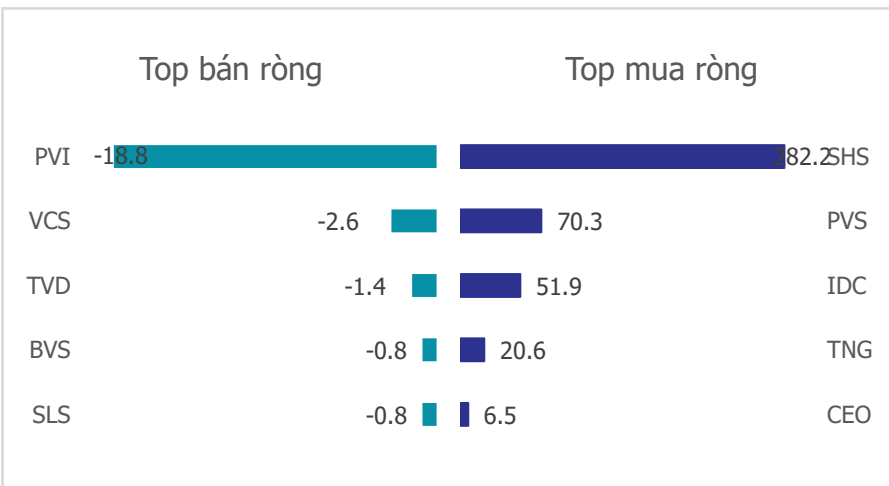
HNX Index - PE lịch sử



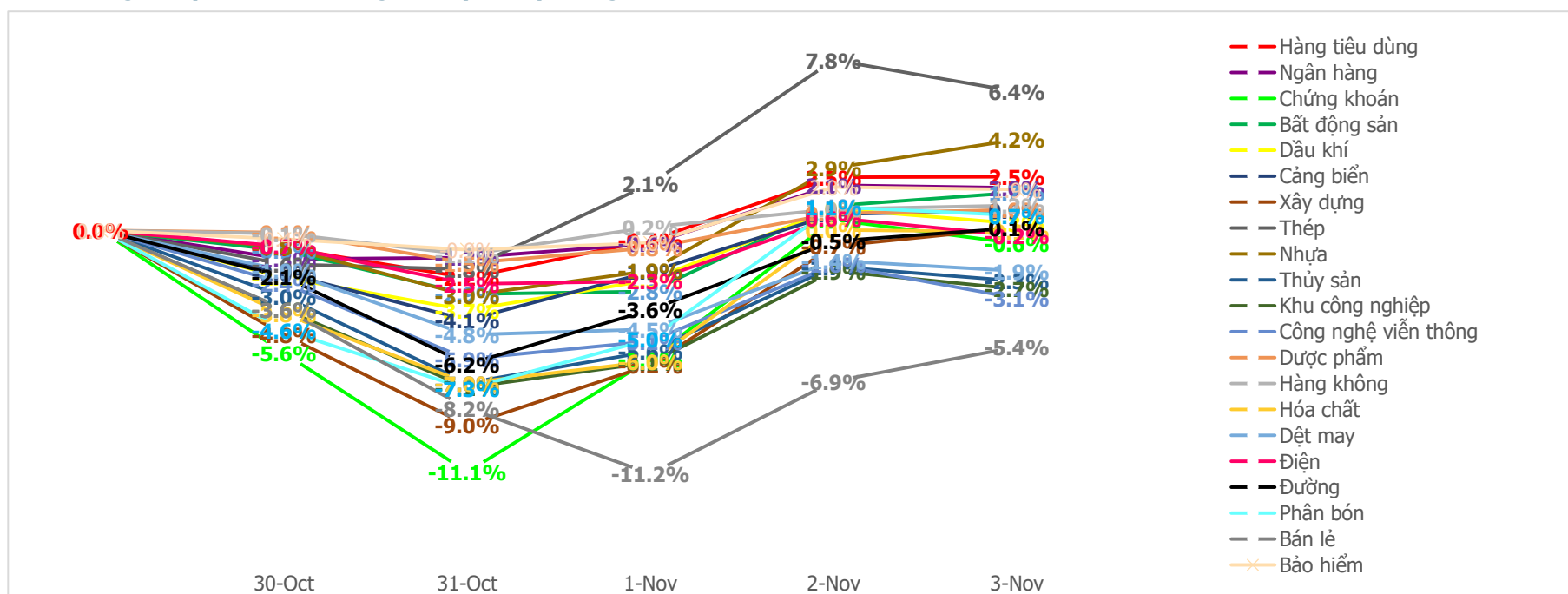
Mua bán ròng khối ngoại HSX 5 phiên gần nhất (tỷ)



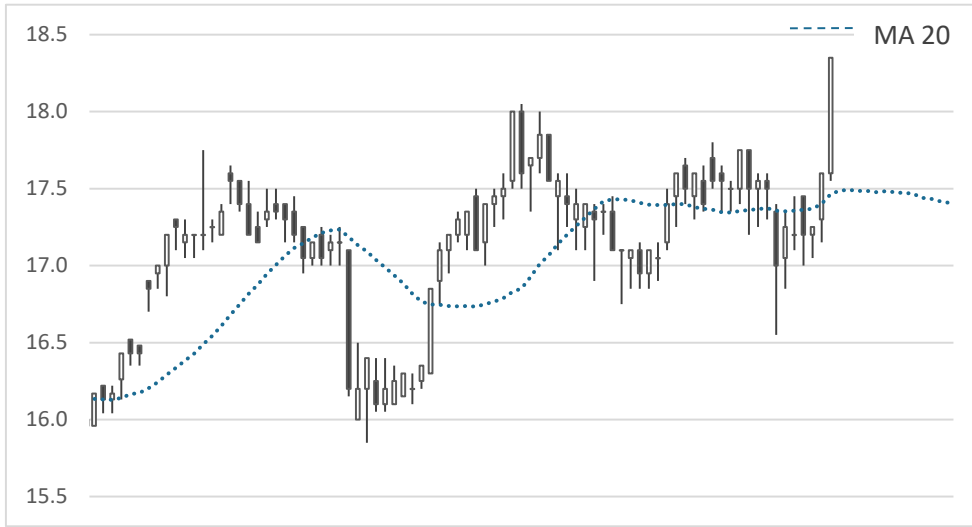
Mua bán ròng khối ngoại HNX 5 phiên gần nhất (tỷ)



Diễn biến giao dịch theo nhóm ngành lũy kế 5 phiên gần nhất



Khuyến nghị theo phân tích kỹ thuật



HDB – Ngân hàng TMCP Phát triển Thành phố Hồ Chí Minh

Cùng với sự phục hồi của thị trường những ngày qua, cổ phiếu HDB hôm nay cũng xuất hiện một phiên tăng giá mạnh mẽ, thiết lập mức giá cao mới trong năm 2023 này với khối lượng giao dịch bùng nổ, gấp gần 2 lần so với giao dịch trung bình 20 phiên.

Chúng tôi khuyến nghị NĐT giải ngân tại:

- Vùng mua: 17,600 – 18,000
- Giá mục tiêu: 20,000
- Giá cắt lỗ: 16,900

LIÊN HỆ TRUNG TÂM NGHIÊN CỨU CSI:

Email: csi.research@vnncsi.com

Tel: (+84) 24 3926 0099 (109)

Người thực hiện: Lâm Phúc Thành

Chuyên viên Phân tích Kinh tế Vĩ mô và Thị trường Chứng khoán

Email: thanhlp@vnncsi.com.vn

Hệ Thống Khuyến Nghị: Hệ thống khuyến nghị của CTCP Chứng khoán Kiến Thiết Việt Nam (CSI) được xây dựng dựa trên mức chênh lệch của giá mục tiêu 12 tháng và giá cổ phiếu trên thị trường tại thời điểm đánh giá.

Xếp hạng	Khi (giá mục tiêu – giá hiện tại)/giá hiện tại
MUA	$\geq 20\%$
KHẢ QUAN	Từ 10% đến 20%
PHÙ HỢP THỊ TRƯỜNG	Từ -10% đến +10%
KÉM KHẢ QUAN	Từ -10% đến -20%
BÁN	$\leq -20\%$

Tuyên bố miễn trách nhiệm: Bản quyền thuộc về Công ty Cổ phần Chứng khoán Kiến Thiết Việt Nam (CSI), những thông tin sử dụng trong báo cáo được thu thập từ những nguồn đáng tin cậy và CSI không chịu trách nhiệm về tính chính xác của chúng. Các nhận định trong báo cáo này dựa trên cơ sở phân tích chi tiết và cẩn thận, theo đánh giá chủ quan của chúng tôi, là hợp lý trong thời điểm đưa ra báo cáo, các nhận định trong báo cáo này có thể thay đổi bất kỳ lúc nào mà không báo trước. Báo cáo này không nên được diễn giải như một đề nghị mua hay bán bất cứ một cổ phiếu nào. CSI sẽ không chịu trách nhiệm đối với tất cả hay bất kỳ thiệt hại nào hoặc sự kiện bị coi là thiệt hại đối với việc sử dụng toàn bộ thông tin hoặc ý kiến của báo cáo này. Báo cáo này không được phép sao chép, tái bản bởi bất kỳ cá nhân hoặc tổ chức nào khi chưa được phép của CSI.

TRỤ SỞ CSI

Tầng 11, Tòa nhà TNR, 54A Nguyễn Chí Thanh, Phường Láng Thượng, Quận Đống Đa, Hà Nội

ĐT: + 84 24 3926 0099 Website: <https://www.vnncsi.com.vn>