

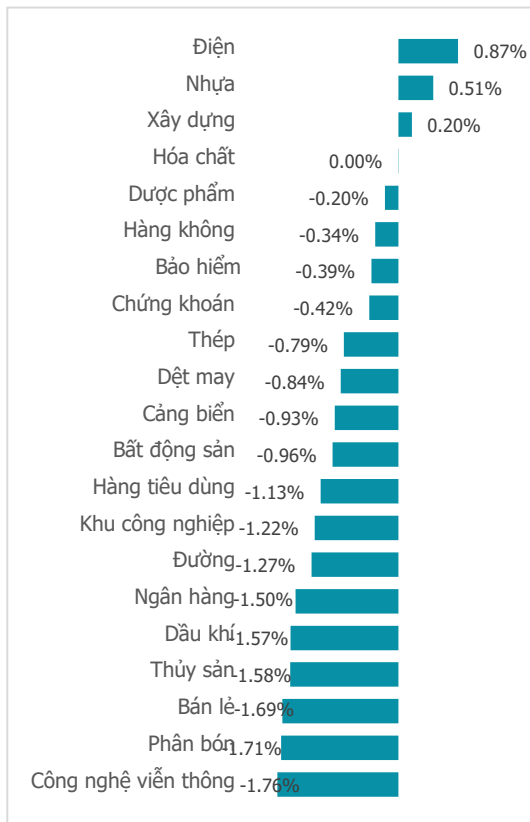
VN-INDEX ĐÓNG TUẦN VỚI MỘT PHIÊN GIẢM ĐIỂM SAU PHÁT BIỂU CỦA CHỦ TỊCH FED

NGÀY 10/11

Tổng quan	Giá trị	Thay đổi
Vn-Index	1,101.68	-1.10%
KLGD (triệu CP)	964.15	-1.99%
Giá trị (tỷ)	20,728.84	-5.57%
HNXIndex	226.65	-0.69%
KLGD (triệu CP)	127.06	-2.92%
Giá trị (tỷ)	2,416.51	-0.59%

Khối ngoại	HSX	HNX
Mua (tỷ)	1,513.57	3.64
Bán (tỷ)	1,748.70	17.18
GT ròng (tỷ)	-235.14	-13.54

Thay đổi giá trong ngày



Điểm nhấn giao dịch

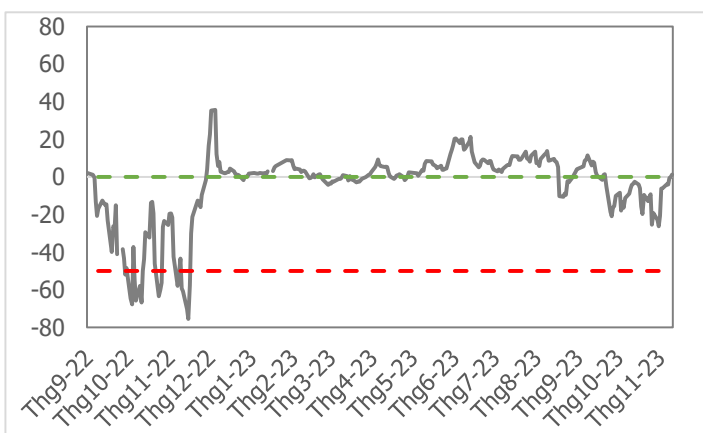
- Khởi đầu tuần mới khá thuận lợi nhờ được hỗ trợ bởi sắc xanh tới từ thị trường chứng khoán thế giới, chỉ số VN-Index tiếp tục nổi dài chuỗi ngày tăng điểm của tuần trước đó với một phiên bật tăng gần 13 điểm. Niềm vui chưa kéo dài được bao lâu, chỉ ngay phiên sau đó, thị trường đã bị ngắt mạch tăng điểm 4 phiên liên tiếp khi áp lực chốt lời ngắn hạn gia tăng. Song, khi giới đầu tư còn đang tỏ ra hoài nghi về phiên tăng điểm mạnh mẽ ngày Thứ Năm tuần trước, thì thị trường đã có một câu trả lời hết sức đồng dạng cho bất kì ai còn đang nghi ngờ với một phiên Thứ Tư bùng nổ mạnh mẽ của chỉ số cho tới thanh khoản thị trường. Mặc dù vậy, điểm số bật tăng mạnh cũng kéo theo áp lực chốt lời ngắn hạn dâng cao, khiến chỉ số chỉ giữ được mức tăng 0.46 điểm trong phiên Thứ Năm và kết tuần bằng một phiên giảm 12 điểm sau những phát biểu "điều hòa" của chủ tịch Fed. Đóng cửa tuần giao dịch 06/11/2023 – 10/11/2023, chỉ số VN-Index tiếp tục tăng 24.9 điểm so với tuần trước đó, tiến lên mốc 1,101.68 điểm (+2.31%).
- Thanh khoản thị trường tuần qua gia tăng hết sức tích cực sau 2 tín hiệu bùng nổ liên tiếp của chỉ số. Trung bình mỗi phiên, giá trị giao dịch trên sàn HSX lên tới 17,570.58 tỷ đồng (+29.2%), tương đương có 804.69 triệu cổ phiếu (+25.62%) được nhà đầu tư mua/bán mỗi phiên.
- Đà tăng của chỉ số được tiếp thêm động lực từ thanh khoản, điều đó đã giúp sắc xanh hi vọng tiếp tục bao trùm thị trường chứng khoán Việt Nam tuần qua khi toàn bộ 21 nhóm ngành đều đồng loạt tăng điểm. Trong đó, dẫn đầu đà tăng điểm của thị trường tuần qua là sự toả sáng của hầu hết các nhóm ngành nhanh nhạy với thị trường như Chứng khoán (+8.51%), Xây dựng (+7.31%), Hoá chất (+7.15%) ... Tuy nhiên, trung tâm thị trường lại đổ dồn về nhóm cổ phiếu BĐS Dân cư (+5.91%) khi là nhóm đầu tiên phát động đà tăng cho chỉ số. Đáng tiếc rằng, thị trường có thể dễ dàng chinh phục những mốc cao mới nếu như nhóm cổ phiếu Ngân hàng (+0.62%) có thể giữ nhịp tăng giá đến cuối tuần.
- Khối ngoại cũng góp phần không nhỏ khiến chỉ số chịu áp lực điều chỉnh trong những phiên cuối tuần khi họ bán ròng tới 934.39 tỷ đồng giá trị cổ phiếu trên thị trường tuần qua. Trong đó, lượng xả hàng chủ yếu tập trung ở nhóm vốn hoá lớn với những gương mặt quen thuộc như FUCESSVL (-460.54 tỷ đồng), VHM (-460.14 tỷ đồng), MWG (-449.19 tỷ đồng), VNM (-211.88 tỷ đồng) ... Tuy nhiên ở chiều ngược lại, khối ngoại cũng tích cực giải ngân ở một số cổ phiếu như HPG (+286.37 tỷ đồng), STB (+257.77 tỷ đồng) và DGC (+164.92 tỷ đồng).

Quan điểm thị trường

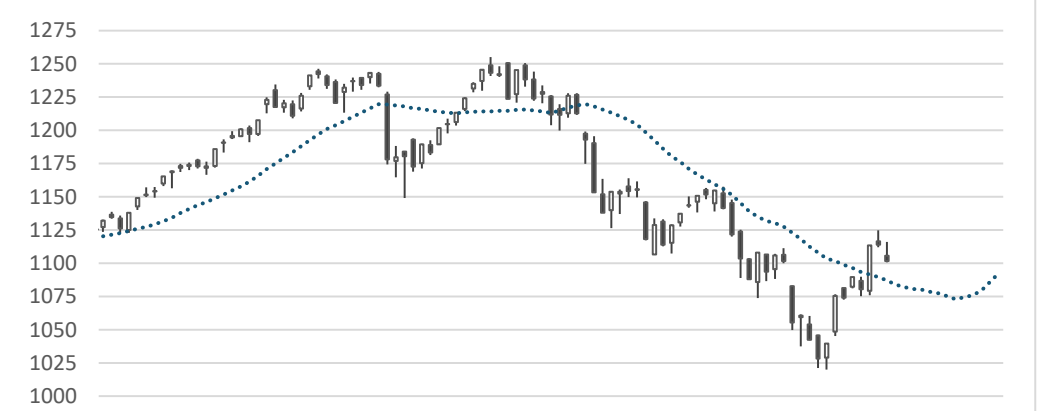
- Khối lượng tăng cao cộng với đà tăng thu hẹp rất sâu trong cuối phiên chiều hôm qua đã cho thấy tín hiệu chốt lời dâng cao. Vì vậy áp lực giảm điểm trong phiên cuối tuần hôm nay cũng là điều không quá bất ngờ. Điểm chú ý là biên độ giảm khá với mức thanh khoản cao cho thấy niềm tin về xu hướng hồi phục còn khá mong manh. Tuy vậy, nhìn lại tuần qua, chúng ta vẫn thấy những tín hiệu tích cực xuất hiện. Thứ nhất, VN-Index đã có phiên bùng nổ theo đà trong ngày giao dịch thứ 4, cho tín hiệu xác nhận sự đảo chiều tăng điểm. Thứ hai, dù áp lực chốt lời có gia tăng mạnh trong 2 phiên cuối tuần, nhưng tổng kết lại vẫn là một tuần tăng điểm thứ 2 liên tiếp của chứng trường Việt. Trong đó, sự trở lại của nhóm nhạy với thị trường như: Chứng khoán (+8.51%), Xây dựng (+7.31%), Bất động sản dân cư (+5.91%)... là dấu hiệu củng cố cho xu hướng hồi phục.
- Tuy nhiên, áp lực chốt lời trong 2 phiên cuối tuần cũng là những dấu hiệu đáng lưu ý cho thấy xu hướng hồi phục chưa thể bùng nổ ngay được. Chúng tôi cho rằng VN-Index cần quay lại test ngưỡng hỗ trợ 1,090 điểm để lấy lại trạng thái cân bằng sau phiên bất ngờ bùng nổ giữa tuần. Tại ngưỡng quanh mốc hỗ trợ này, chúng tôi kỳ vọng VN-Index sẽ Sideway, tích lũy và dần lấy lại xu hướng tăng điểm.
- Việc mua thăm dò tại ngưỡng hỗ trợ (1,080 - 1,020 điểm) theo quan điểm của chúng tôi ở 2 tuần trước dù chưa có lợi nhuận thỏa đáng những cũng có chút vị thế thuận lợi để chúng ta quan sát và tăng thêm tỷ trọng ở những cổ phiếu đang có lợi nhuận khi VN-Index test ngưỡng hỗ trợ 1,090 điểm trong tuần sau.

Tâm lý thị trường

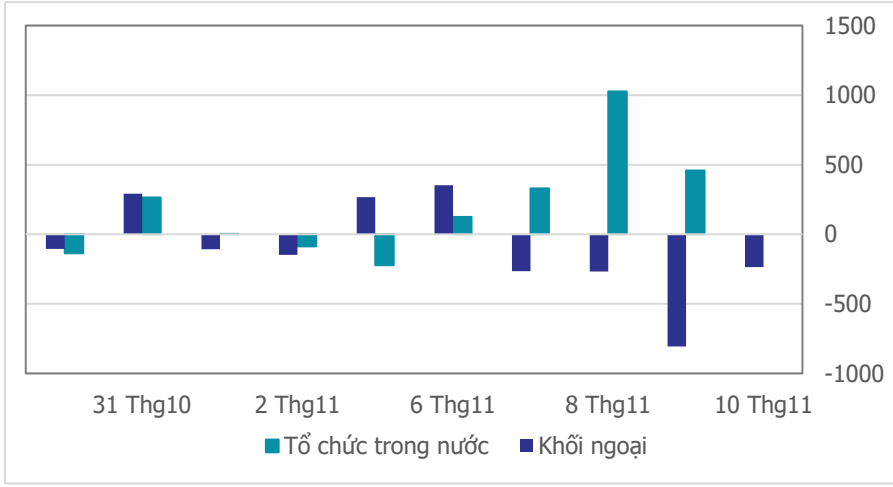
Bí quan Hưng phấn



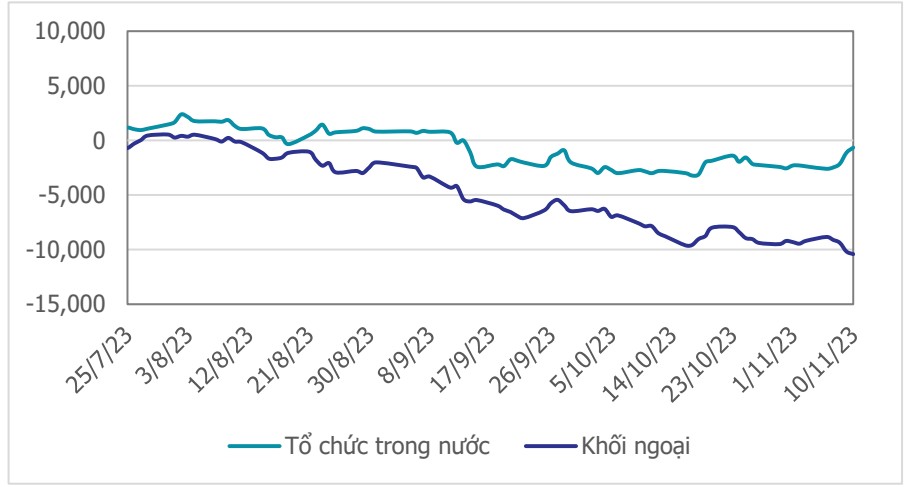
VN-INDEX



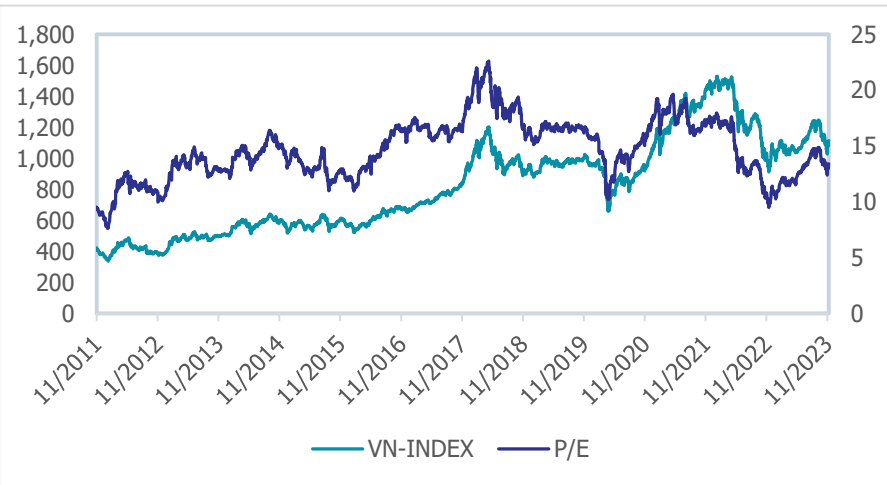
Giao dịch tổ chức trong nước và khối ngoại 10 phiên (tỷ)



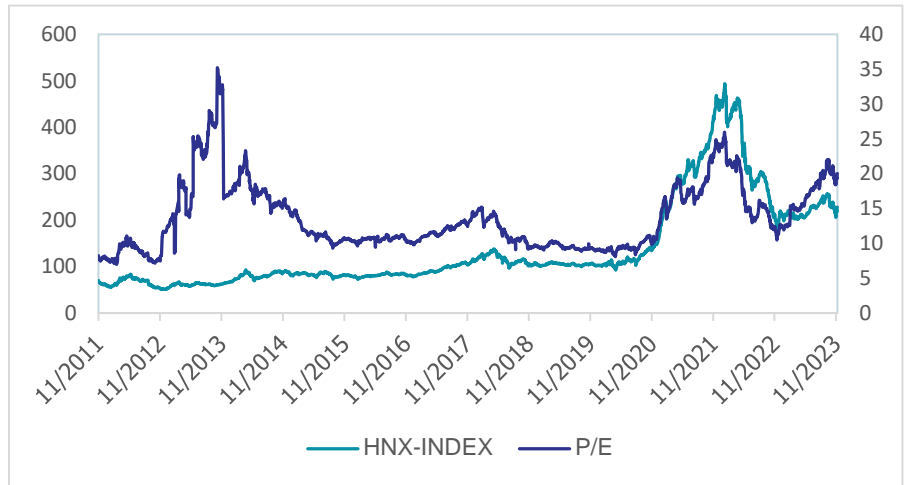
Lũy kế tổ chức trong nước và khối ngoại 3 tháng gần đây (tỷ)



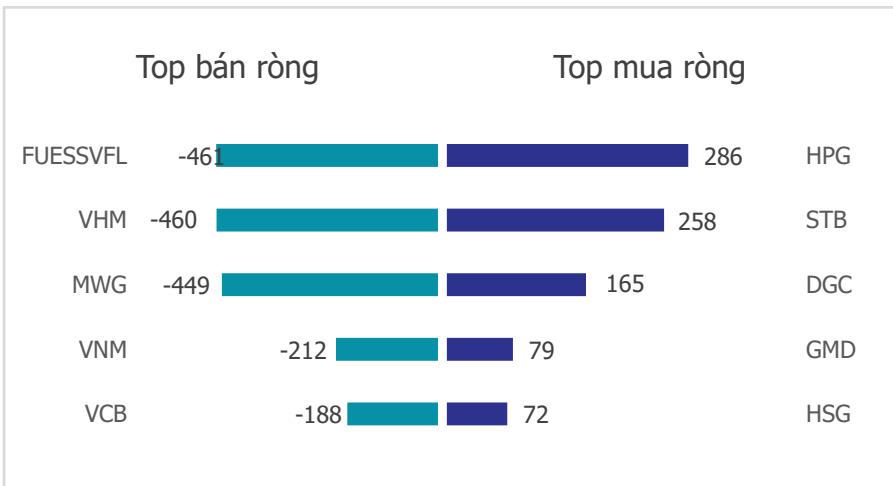
VN Index - PE lịch sử



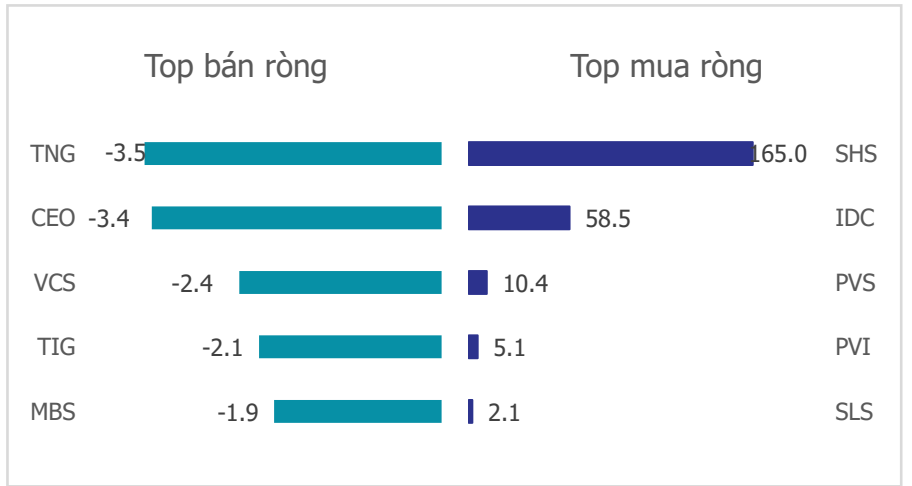
HNX Index - PE lịch sử



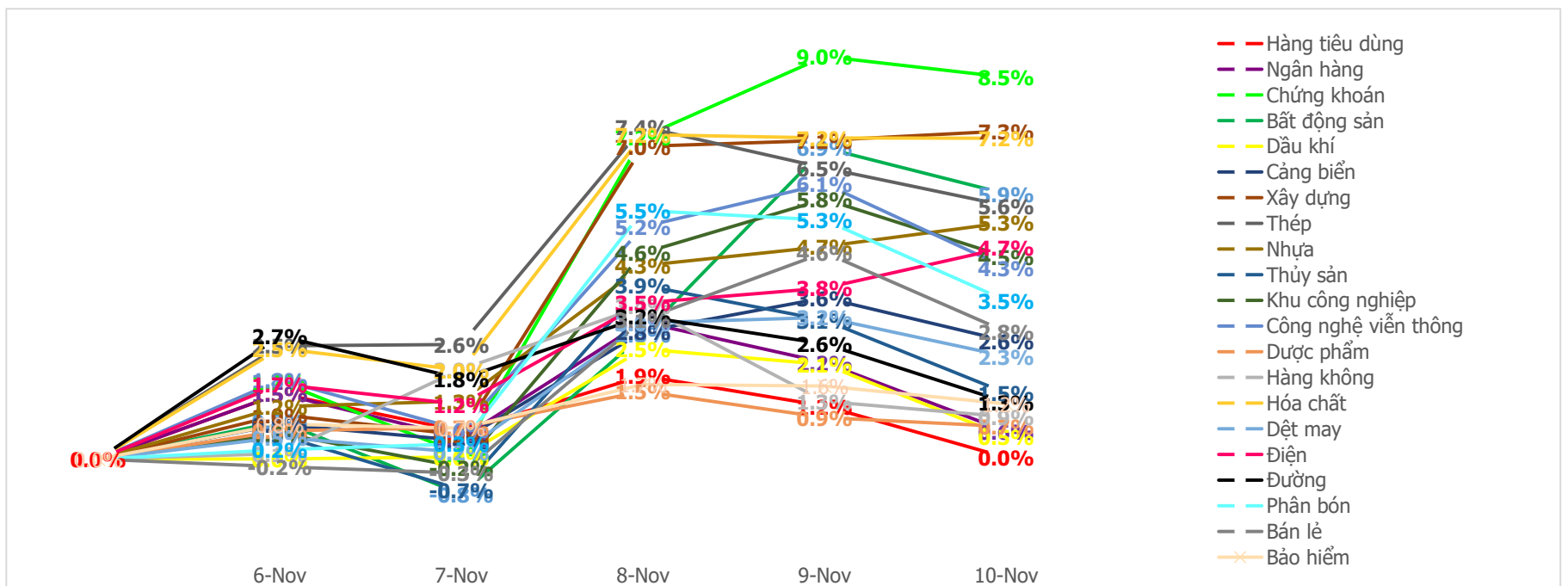
Mua bán ròng khối ngoại HSX 5 phiên gần nhất (tỷ)



Mua bán ròng khối ngoại HNX 5 phiên gần nhất (tỷ)



Diễn biến giao dịch theo nhóm ngành lũy kế 5 phiên gần nhất



LIÊN HỆ TRUNG TÂM NGHIÊN CỨU CSI:

Email: csi.research@vncsi.com

Tel: [\(+84\) 24 3926 0099 \(109\)](tel:+842439260099)

Người thực hiện: Lâm Phúc Thành

Chuyên viên Phân tích Kinh tế Vĩ mô và Thị trường Chứng khoán

Email: thanhlp@vncsi.com.vn

Hệ Thống Khuyến Nghị: Hệ thống khuyến nghị của CTCP Chứng khoán Kiến Thiết Việt Nam (CSI) được xây dựng dựa trên mức chênh lệch của giá mục tiêu 12 tháng và giá cổ phiếu trên thị trường tại thời điểm đánh giá.

Xếp hạng	Khi (giá mục tiêu – giá hiện tại)/giá hiện tại
MUA	$\geq 20\%$
KHẢ QUAN	Từ 10% đến 20%
PHÙ HỢP THỊ TRƯỜNG	Từ -10% đến +10%
KÉM KHẢ QUAN	Từ -10% đến - 20%
BÁN	$\leq -20\%$

Tuyên bố miễn trách nhiệm: Bản quyền thuộc về Công ty Cổ phần Chứng khoán Kiến Thiết Việt Nam (CSI), những thông tin sử dụng trong báo cáo được thu thập từ những nguồn đáng tin cậy và CSI không chịu trách nhiệm về tính chính xác của chúng. Các nhận định trong bản báo cáo này dựa trên cơ sở phân tích chi tiết và cẩn thận, theo đánh giá chủ quan của chúng tôi, là hợp lý trong thời điểm đưa ra báo cáo, các nhận định trong báo cáo này có thể thay đổi bất kỳ lúc nào mà không báo trước. Báo cáo này không nên được diễn giải như một đề nghị mua hay bán bất cứ một cổ phiếu nào. CSI sẽ không chịu trách nhiệm đối với tất cả hay bất kỳ thiệt hại nào hoặc sự kiện bị coi là thiệt hại đối với việc sử dụng toàn bộ thông tin hoặc ý kiến của báo cáo này. Báo cáo này không được phép sao chép, tái bản bởi bất kỳ cá nhân hoặc tổ chức nào khi chưa được phép của CSI.

TRỤ SỞ CSI

Tầng 11, Tòa nhà TNR, 54A Nguyễn Chí Thanh, Phường Láng Thượng, Quận Đống Đa, Hà Nội

ĐT: + 84 24 3926 0099 Website: <https://www.vncsi.com.vn>