

NGÂN HÀNG "TRỖ DẬY", VỰC LẠI SẮC XANH CHO CHỈ SỐ VN-INDEX

NGÀY 14/11

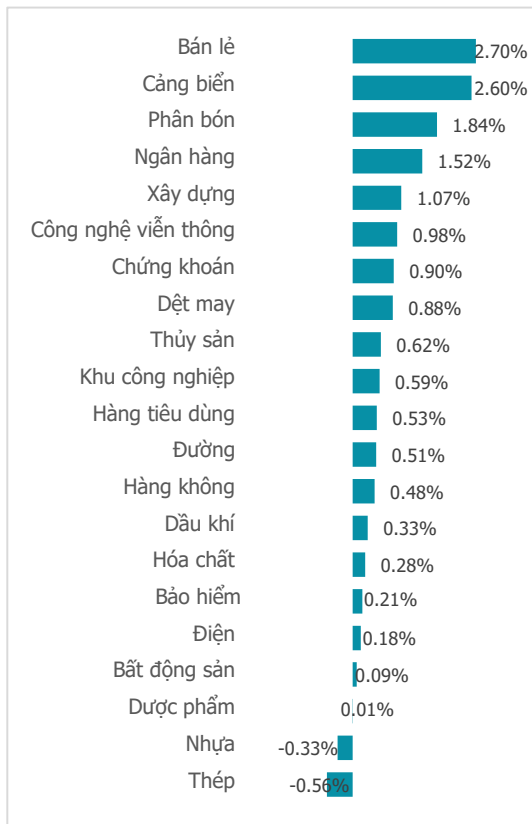
Tổng quan	Giá trị	Thay đổi
Vn-Index	1,109.73	0.88%
KLGD (triệu CP)	759.29	5.18%
Giá trị (tỷ)	16,987.35	6.14%
HNXIndex	227.43	0.58%
KLGD (triệu CP)	92.38	-2.37%
Giá trị (tỷ)	1,713.58	-6.39%

Khoi ngoại	HSX	HNX
Mua (tỷ)	1,014.60	19.80
Bán (tỷ)	1,353.46	47.70
GT ròng (tỷ)	-338.86	-27.91

Điểm nhấn giao dịch

- Bỏ ngoài tai những pha "điều hâu" của FED, chỉ số Dow Jones trong phiên đêm qua tiếp tục tăng điểm nhờ kỳ vọng của giới đầu tư vào chu kỳ hạ nhiệt lãi suất của FED sẽ sớm quay trở lại. Theo đó, tâm lý tích cực cùng kéo lại sắc xanh cho thị trường châu Á trong phiên hôm nay và Việt Nam cũng không phải ngoại lệ. Vừa mở cửa giao dịch đầu phiên, chỉ số đã mở GAP tăng tới 9 điểm so với đóng cửa chiều qua. Tuy có gặp phải chút bất lợi trong phiên chiều khi chỉ số lao dốc về gần tới mốc tham chiếu, thế nhưng chỉ trực chờ hàng về giá rẻ hơn, lực cầu cổ phiếu bất ngờ gia tăng mạnh mẽ giúp chỉ số duy trì sắc xanh trọn vẹn cả phiên. Kết thúc phiên giao dịch ngày 14/11/2023, chỉ số VN-Index bật tăng 9.66 điểm, tiến lên mốc 1,109.73 điểm (+0.88%).
- Dòng tiền gia tăng tích cực với giá trị giao dịch trên sàn HSX đạt 16,987.35 tỷ đồng (+6.14%), tương ứng với khối lượng giao dịch trong phiên ở mức 759.29 triệu cổ phiếu (+5.18%). Thanh khoản gia tăng đồng thuận với đà tăng của chỉ số giúp thị trường giao dịch sôi động, đồng thời cho thấy tâm lý nhà đầu tư đang khá lạc quan vào xu hướng tăng điểm mới.
- Sắc xanh lan toả toàn thị trường với 19/21 nhóm ngành đồng thuận tăng giá, duy chỉ còn 2 nhóm ngành Nhựa (-0.33%) và Thép (-0.56%) xuất hiện áp lực điều chỉnh nhẹ. Ở chiều ngược lại, dẫn đầu đà tăng điểm hôm nay đều là những nhóm ngành vốn hoá vừa và bé với đà tăng hết sức ấn tượng như Bán lẻ (+2.7%), Cảng biển (+2.6%), Phân bón (+1.84%), Xây dựng (+1.07%) ... Thế nhưng, tâm điểm lan toả sự lạc quan trên thị trường phiên hôm nay lại đến từ sự bứt phá của nhóm Ngân hàng (+1.52%) sau ba phiên điều chỉnh liên tiếp trước đó.
- Chuỗi ngày xả hàng của khối ngoại vẫn chưa có dấu hiệu kết thúc khi họ tiếp tục bán ròng phiên thứ 6 liên tiếp trên sàn HSX với giá trị đạt 338.86 tỷ đồng. Trong đó, tâm điểm những đợt khối ngoại xả hàng giai đoạn vừa qua vẫn tập trung ở những cổ phiếu như VNM (-134.73 tỷ đồng), VHM (-72.11 tỷ đồng), MWG (-129.66 tỷ đồng) ... Ở chiều ngược lại, chỉ còn một số mã được họ tích cực giải ngân trong phiên hôm nay, trong đó có SSI (+89.59 tỷ đồng) và STB (+73.55 tỷ đồng).

Thay đổi giá trong ngày

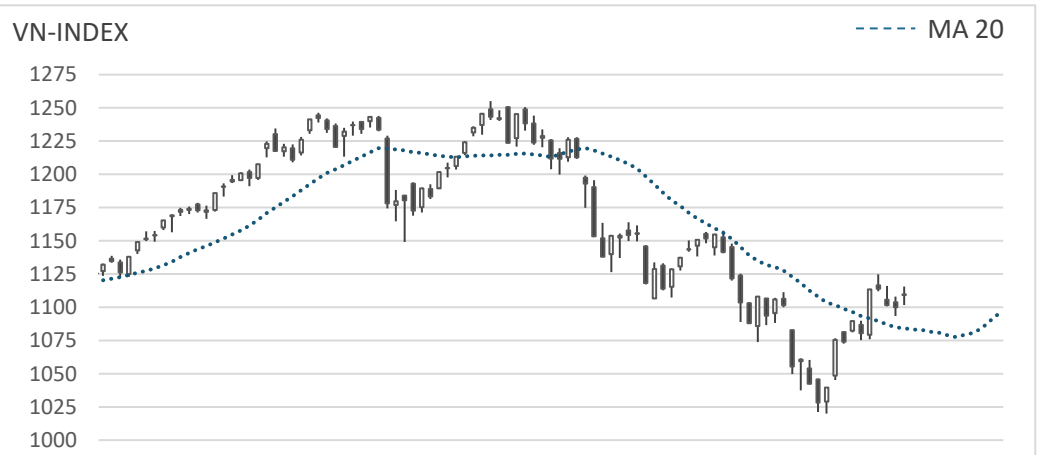
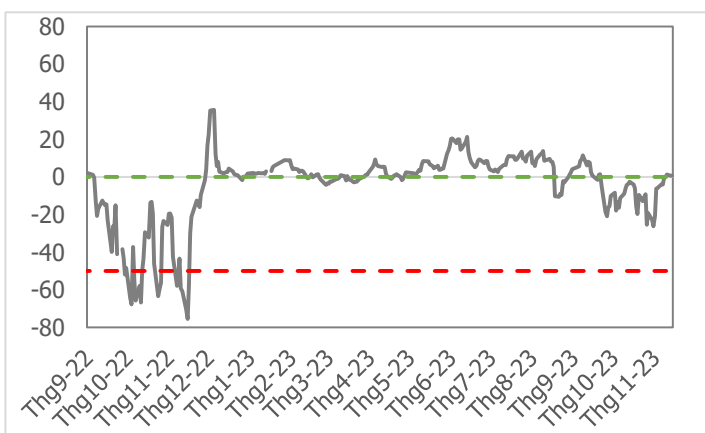


Quan điểm thị trường

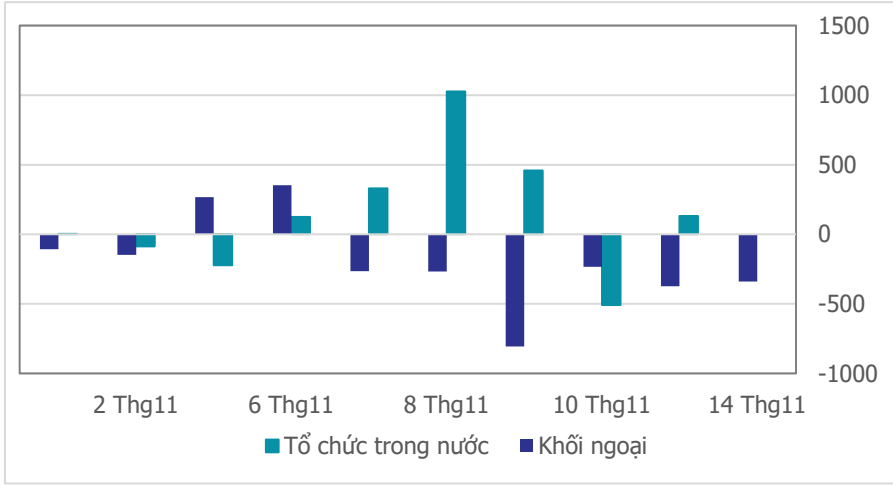
- Sắc xanh đã quay trở lại sau 2 phiên điều chỉnh trước đó. Số ngành tăng điểm (19/21 nhóm ngành tăng) cũng hoàn toàn áp đảo cho thấy sắc xanh trải rộng ra nhiều nhóm ngành. Trong đó, đáng chú ý là sự bật tăng của nhóm cổ phiếu vốn hóa lớn nhất là Ngân hàng (+1.52%), kéo theo các nhóm ngành khác rục rịch tăng giá như: Bán lẻ (+2.7%), Cảng biển (+2.6%), Phân bón (+1.84%)...
- Tăng điểm đi kèm với sự sôi động của thanh khoản là một tín hiệu tích cực, ủng hộ cho xu hướng hồi phục. Khối lượng khớp lệnh hôm nay tăng so với phiên hôm qua, vượt mức trung bình 20 phiên đang nhen nhóm cho xu hướng tăng điểm trở lại. Tuy nhiên, dù được hỗ trợ bởi sắc xanh, cùng khối lượng khớp lệnh tăng cao, nhưng xung lực bứt phá là chưa mạnh. Điều đó thể hiện ở biên độ tăng điểm bị thu hẹp về cuối phiên khi VN-Index chạm ngưỡng kháng cự đường trung bình MA200 (1,115 điểm), cộng với khối lượng giao dịch vẫn chưa vượt qua khối lượng khớp lệnh của 2 phiên chịu áp lực chốt lời trước đó (ngày 9,10 tháng 11). Thế nên, khả năng rung lắc vẫn còn có thể tiếp diễn trong phiên tới. Tuy nhiên, chúng tôi vẫn duy trì quan điểm nắm giữ danh mục và tận dụng nhịp chỉnh của thị trường chung để gia tăng thêm tỷ trọng cổ phiếu ở những mã đang có lợi nhuận.

Tâm lý thị trường

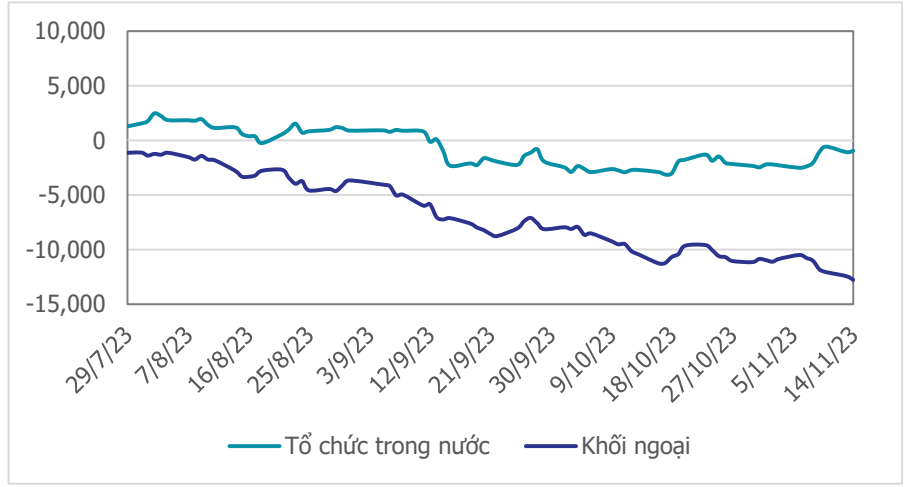
Bí quan Hưng phấn



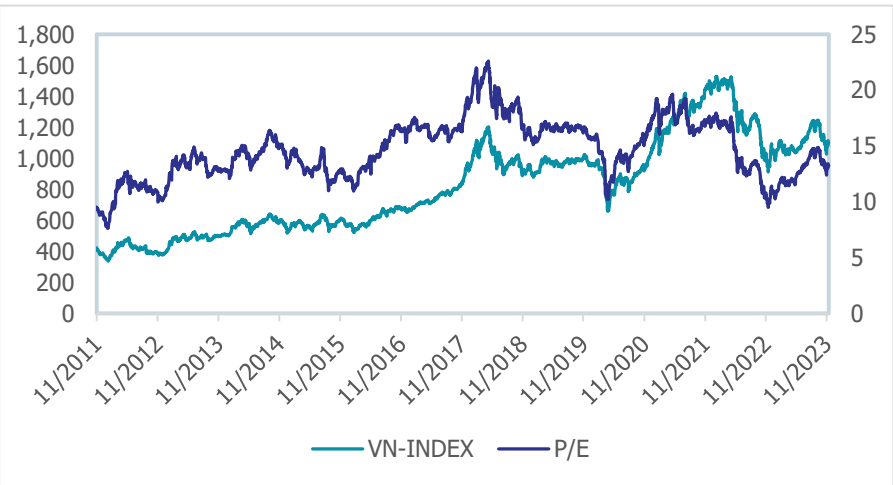
Giao dịch tổ chức trong nước và khối ngoại 10 phiên (tỷ)



Lũy kế tổ chức trong nước và khối ngoại 3 tháng gần đây (tỷ)



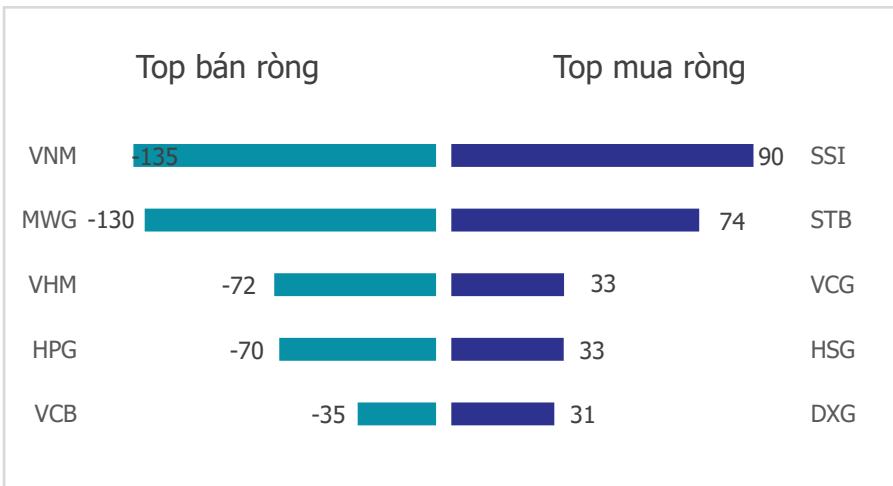
VN Index - PE lịch sử



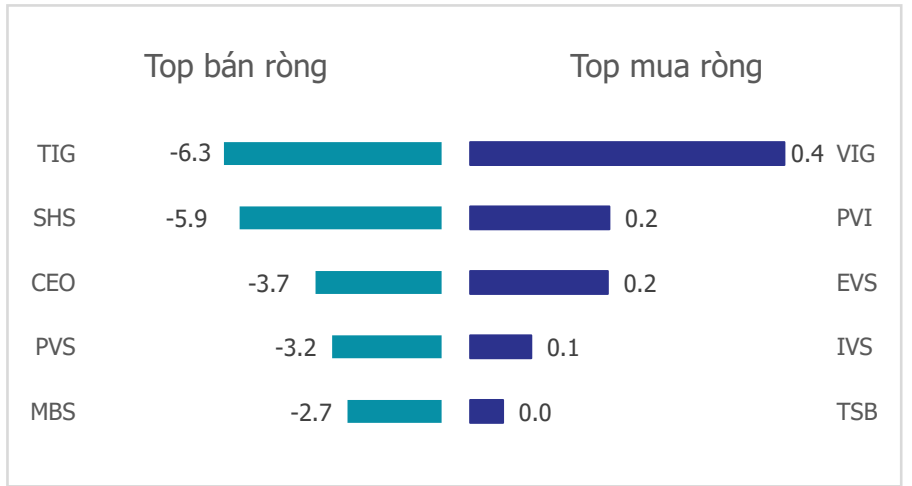
HNX Index - PE lịch sử



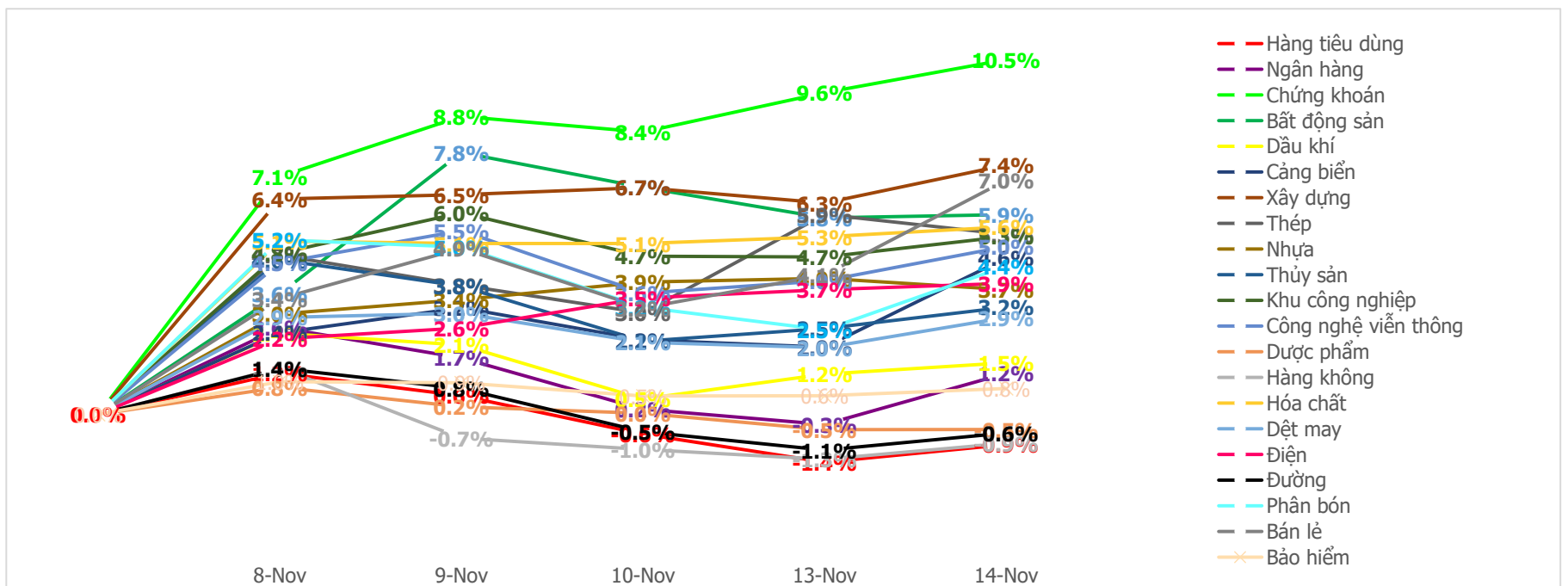
Mua bán ròng khối ngoại HSX phiên gần nhất (tỷ)



Mua bán ròng khối ngoại HNX phiên gần nhất (tỷ)



Diễn biến giao dịch theo nhóm ngành lũy kế 5 phiên gần nhất



LIÊN HỆ TRUNG TÂM NGHIÊN CỨU CSI:

Email: csi.research@vncsi.com

Tel: [\(+84\) 24 3926 0099 \(109\)](tel:+842439260099)

Người thực hiện: Lâm Phúc Thành

Chuyên viên Phân tích Kinh tế Vĩ mô và Thị trường Chứng khoán

Email: thanhlp@vncsi.com.vn

Hệ Thống Khuyến Nghị: Hệ thống khuyến nghị của CTCP Chứng khoán Kiến Thiết Việt Nam (CSI) được xây dựng dựa trên mức chênh lệch của giá mục tiêu 12 tháng và giá cổ phiếu trên thị trường tại thời điểm đánh giá.

Xếp hạng	Khi (giá mục tiêu – giá hiện tại)/giá hiện tại
MUA	$\geq 20\%$
KHẢ QUAN	Từ 10% đến 20%
PHÙ HỢP THỊ TRƯỜNG	Từ -10% đến +10%
KÉM KHẢ QUAN	Từ -10% đến - 20%
BÁN	$\leq -20\%$

Tuyên bố miễn trách nhiệm: Bản quyền thuộc về Công ty Cổ phần Chứng khoán Kiến Thiết Việt Nam (CSI), những thông tin sử dụng trong báo cáo được thu thập từ những nguồn đáng tin cậy và CSI không chịu trách nhiệm về tính chính xác của chúng. Các nhận định trong bản báo cáo này dựa trên cơ sở phân tích chi tiết và cẩn thận, theo đánh giá chủ quan của chúng tôi, là hợp lý trong thời điểm đưa ra báo cáo, các nhận định trong báo cáo này có thể thay đổi bất kỳ lúc nào mà không báo trước. Báo cáo này không nên được diễn giải như một đề nghị mua hay bán bất cứ một cổ phiếu nào. CSI sẽ không chịu trách nhiệm đối với tất cả hay bất kỳ thiệt hại nào hoặc sự kiện bị coi là thiệt hại đối với việc sử dụng toàn bộ thông tin hoặc ý kiến của báo cáo này. Báo cáo này không được phép sao chép, tái bản bởi bất kỳ cá nhân hoặc tổ chức nào khi chưa được phép của CSI.

TRỤ SỞ CSI

Tầng 11, Tòa nhà TNR, 54A Nguyễn Chí Thanh, Phường Láng Thượng, Quận Đống Đa, Hà Nội

ĐT: + 84 24 3926 0099 Website: <https://www.vncsi.com.vn>