

# CPI MỸ THÁNG 10 HẠ NHIỆT, TIẾP THÊM ĐỘNG LỰC CHO VN-INDEX TĂNG ĐIỂM

NGÀY 15/11

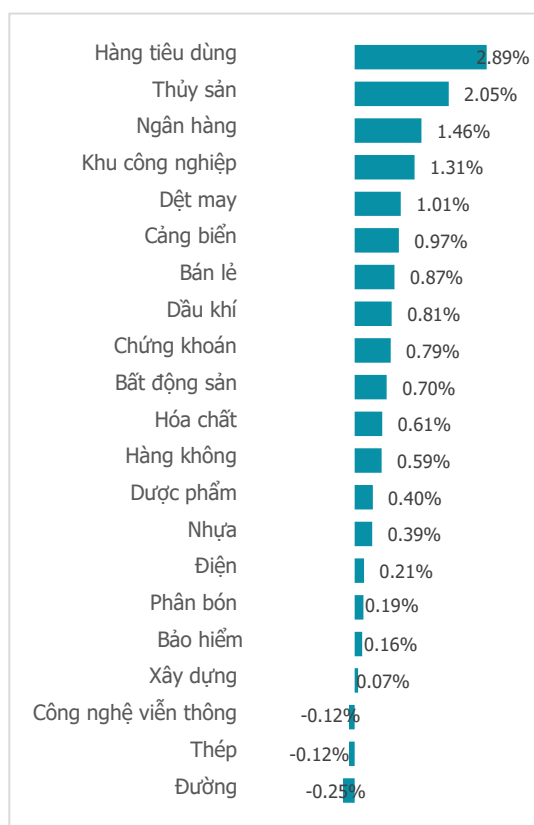
## Tổng quan

	Giá trị	Thay đổi
Vn-Index	1,122.50	1.15%
KLGD (triệu CP)	856.09	12.71%
Giá trị (tỷ)	19,610.33	15.40%
HNXIndex	227.88	0.20%
KLGD (triệu CP)	117.03	26.68%
Giá trị (tỷ)	2,297.59	34.08%

## Khoi ngoại

	HSX	HNX
Mua (tỷ)	1,681.83	13.11
Bán (tỷ)	1,440.57	18.92
GT ròng (tỷ)	241.26	-5.81

## Thay đổi giá trong ngày



## Điểm nhấn giao dịch

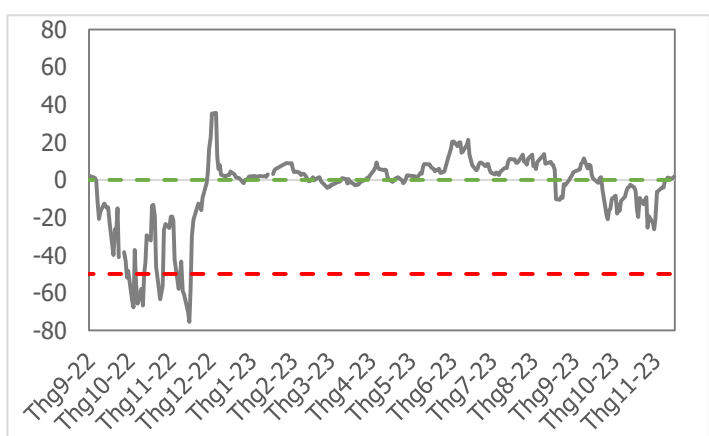
- Giới đầu tư toàn cầu như được tiếp thêm niềm tin vào kỳ vọng cuộc chiến chống lạm phát của FED sẽ sớm kết thúc sau công bố báo cáo lạm phát tháng 10 Mỹ đêm qua. Làn sóng "xanh" phủ kín chứng trường toàn cầu từ đất Mỹ trải dài qua châu Âu, châu Á với màu sắc của sự hi vọng. Và thị trường Việt Nam cũng được "thơm lây" khi chỉ số VN-Index mở GAP tăng mạnh tới gần 15 điểm đầu phiên sáng. Dòng tiền ồ ạt chảy vào thị trường, thời điểm hưng phấn, chỉ số VN-Index thậm chí đã chạm tay tới mốc 1,132.75 điểm. Thế nhưng chưa ăn mừng được bao lâu, áp lực chốt lời ngắn hạn đã ra "lời đe dọa" cho thị trường bằng một pha giảm khá mạnh trong phiên chiều, khiến chỉ số thu hẹp đáng kể biên độ tăng điểm. Kết thúc phiên giao dịch ngày 15/11/2023, chỉ số VN-Index xanh điểm phiên thứ 2 liên tiếp với đà tăng 12.77 điểm, tiến lên mốc 1,122.5 điểm (+1.15%).
- Thanh khoản trên sàn HSX tiếp tục gia tăng tích cực cả về giá trị lẫn khối lượng giao dịch trong phiên hôm nay khi lần lượt đạt 19,610.33 tỷ đồng (+15.4%) và 856.09 triệu cổ phiếu (+12.71%). Thanh khoản đồng thuận với sắc xanh của thị trường, điều đó cho thấy giới đầu tư vẫn đang giữ trạng thái hết sức lạc quan.
- Sắc xanh tiếp tục phủ kín thị trường phiên hôm nay với 18/21 nhóm ngành đồng loạt tăng giá. Trong đó, dẫn đầu đà tăng điểm hôm nay bất ngờ lại không phải là nhóm Chứng khoán (+0.79%), Xây dựng (+0.07%) hay bất kỳ một nhóm ngành nhanh nhạy nào, mà lại là nhóm Thực phẩm tiêu dùng (+2.89%) và Thủy sản (+2.05%). Song, động lực tăng điểm chính trong phiên chủ yếu vẫn nằm ở nhóm vốn hoá vừa và lớn như Ngân hàng (+1.46%), BĐS Dân cư (+0.7%) hay BĐS KCN (+1.31%). Ở chiều ngược lại, chỉ còn đúng 3 chấm đỏ trên bức tranh thị trường hôm nay là Đường (-0.25%), Thép (-0.12%) và Công nghệ viễn thông (-0.12%).
- Tuy chỉ số có chịu sức ép từ áp lực chốt lời về cuối phiên, song thị trường lại ghi nhận sự trở lại của nhóm nhà đầu tư nước ngoài khi họ quay trở lại mua ròng 241.26 tỷ đồng trên sàn HSX. Trong đó, SSI (+84.56 tỷ đồng), VCB (+72.43 tỷ đồng) và DXG (+53.61 tỷ đồng) là ba mã được khối ngoại mua ròng nhiều nhất trong phiên hôm nay. Ở chiều ngược lại, họ chỉ còn bán ròng đáng kể ở một số mã như VHM (-57.17 tỷ đồng), STB (-52.83 tỷ đồng) và VIC (-40.52 tỷ đồng).

## Quan điểm thị trường

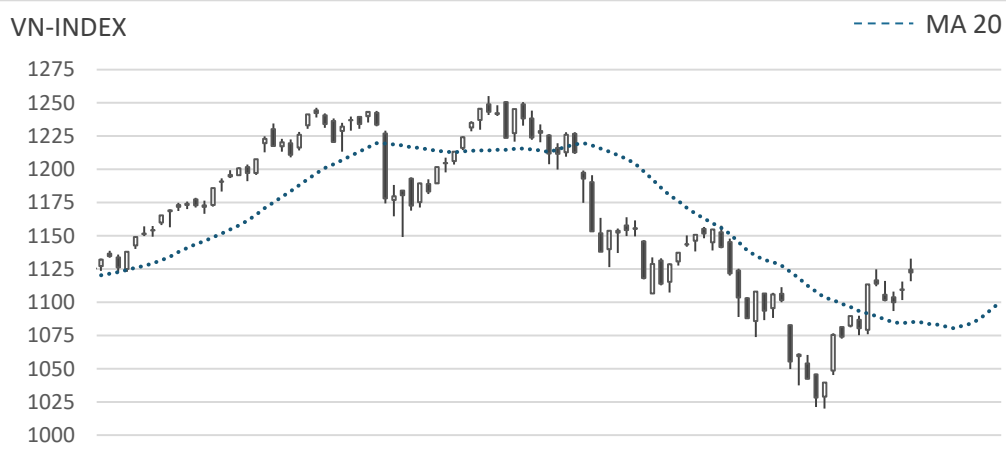
- Hiệu ứng tích cực từ thị trường chứng khoán Mỹ đêm qua tăng mạnh khi lạm phát hạ nhiệt đáng kể trong tháng 10 (CPI tháng 10 của Mỹ tăng 3.2% YoY, thấp hơn dự báo 0.1%), đã giúp chứng trường Việt mở cửa bùng nổ về điểm số. Khoảng Gap tăng 14.27 điểm sau phiên ATO giúp tâm lý nhà đầu tư phần khởi và càng giao dịch càng thăng hoa. Tuy nhiên, áp lực chốt lời lại nhanh chóng quay lại ở các nhóm nhạy với thị trường như Bất động sản (+0.7%), Thép (-0.12%), Xây dựng (+0.07%), Chứng khoán (+0.79%)... khiến đà tăng bị thu hẹp đáng kể về cuối phiên.
- Thanh khoản có phiên tăng thứ 3 liên tiếp, vượt mức trung bình 20 phiên cũng là điểm nhấn đáng chú ý cho thấy dòng tiền đang có chiều hướng gia tăng. Dù áp lực chốt lời dâng cao trong phiên chiều, khiến VN-Index hụt hơi, nhưng vẫn là điểm tích cực khi mốc kháng cự MA200 đã được thị trường chinh phục. Chúng tôi duy trì quan điểm lạc quan về thị trường và tiếp tục ưu tiên vị thế nắm giữ. Tăng điểm với một thân nền đỏ trong phiên hôm nay nên khả năng cao sẽ có rung lắc trong phiên tới, nên chúng ta có thể tăng thêm tỷ trọng ở những mã đang có lợi nhuận khi thị trường chung có nhịp chỉnh.
- Một số mã bứt phá đáng chú ý trong phiên hôm nay: ACB, BMC...

## Tâm lý thị trường

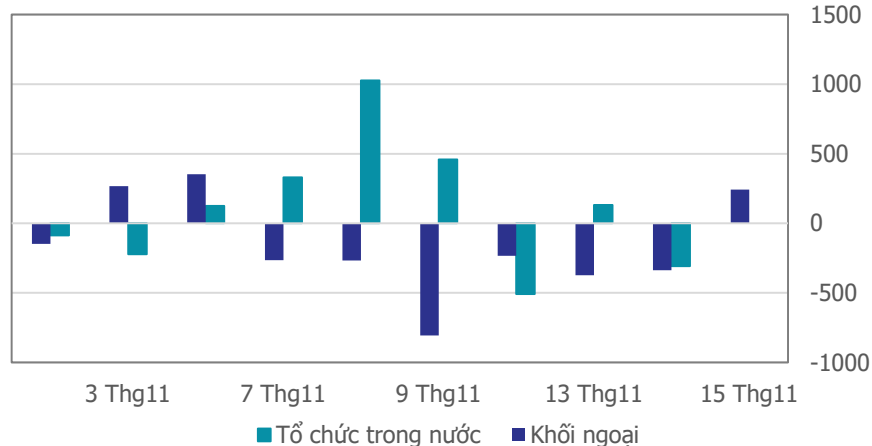
Bí quan Hưng phấn



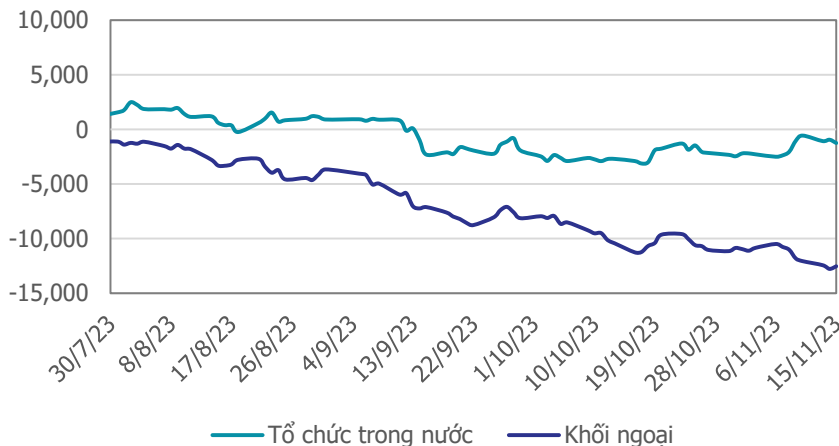
## VN-INDEX



Giao dịch tổ chức trong nước và khối ngoại 10 phiên (tỷ)



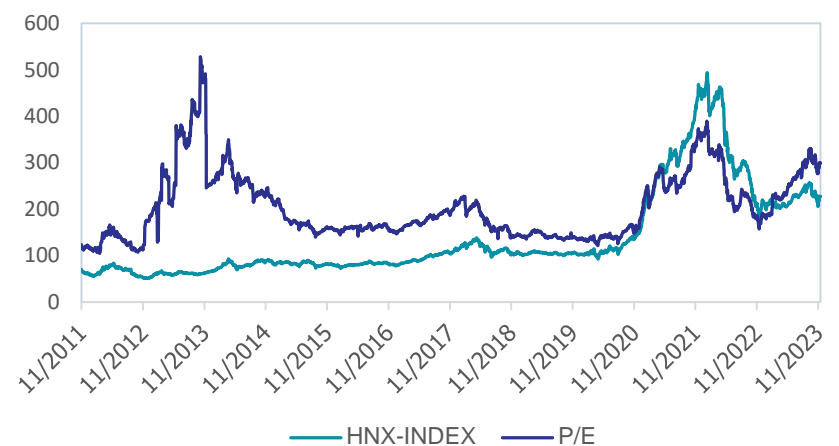
Lũy kế tổ chức trong nước và khối ngoại 3 tháng gần đây (tỷ)



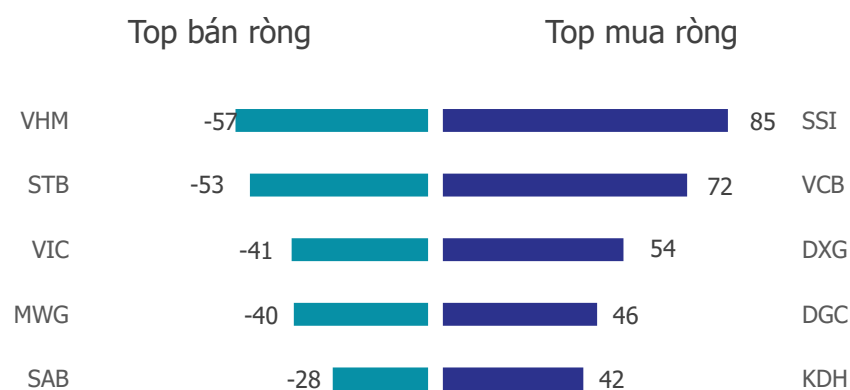
VN Index - PE lịch sử



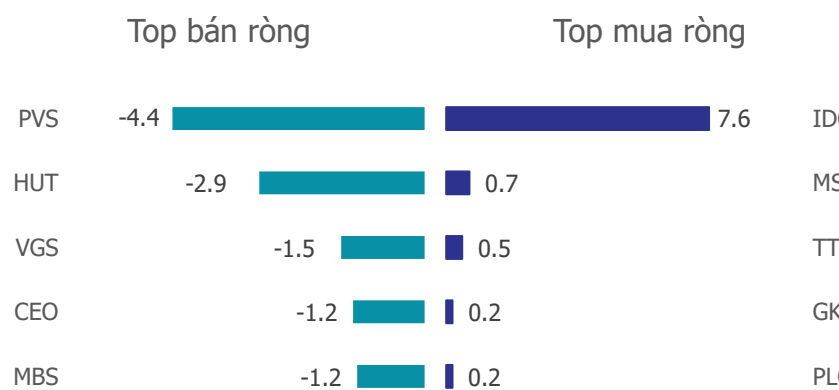
HNX Index - PE lịch sử



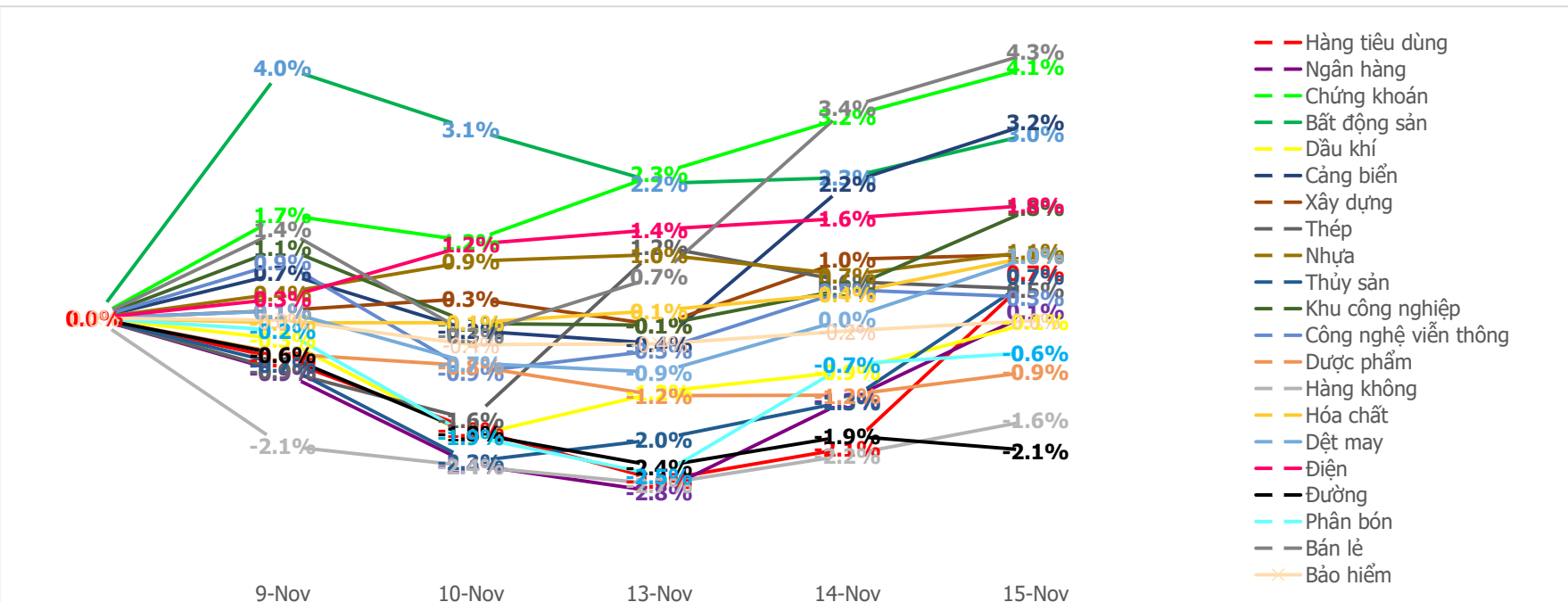
Mua bán ròng khối ngoại HSX phiên gần nhất (tỷ)

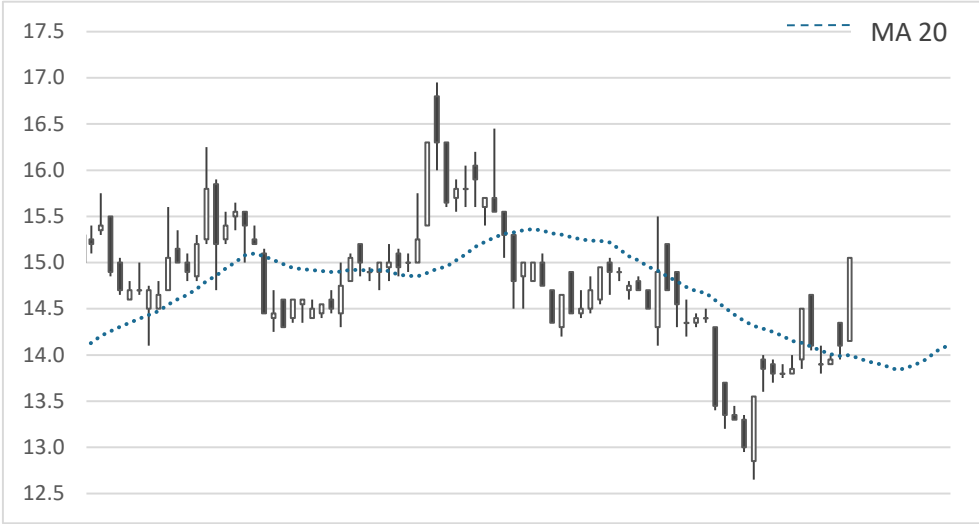


Mua bán ròng khối ngoại HNX phiên gần nhất (tỷ)



Diễn biến giao dịch theo nhóm ngành lũy kế 5 phiên gần nhất





BMC – CTCP Khoáng sản Bình Định

Theo phân tích kỹ thuật, trên biểu đồ ngày của cổ phiếu BMC hôm nay xuất hiện một cây nến tăng giá mạnh mẽ với giá tăng kịch trần, thậm chí xuyên thủng qua vùng kháng cự mạnh tại (14,200 – 14,700) đẩy thuyết phục. Bên cạnh đó, khối lượng giao dịch của cổ phiếu cũng có sự bùng nổ trong phiên hôm nay khi gần gấp 3 lần so với giao dịch trung bình 20 phiên. Chúng tôi khuyến nghị NĐT giải ngân tại:

- Vùng mua: 14,200 – 14,600
- Giá mục tiêu: 17,200
- Giá cắt lỗ: 13,300

LIÊN HỆ TRUNG TÂM NGHIÊN CỨU CSI:

Email: [csi.research@vncsi.com](mailto:csi.research@vncsi.com)

Tel: (+84) 24 3926 0099 (109)

Người thực hiện: Lâm Phúc Thành

Chuyên viên Phân tích Kinh tế Vĩ mô và Thị trường Chứng khoán

Email: [thanhlp@vncsi.com.vn](mailto:thanhlp@vncsi.com.vn)

**Hệ Thống Khuyến Nghị:** Hệ thống khuyến nghị của CTCP Chứng khoán Kiến Thiết Việt Nam (CSI) được xây dựng dựa trên mức chênh lệch của giá mục tiêu 12 tháng và giá cổ phiếu trên thị trường tại thời điểm đánh giá.

Xếp hạng	Khi (giá mục tiêu – giá hiện tại)/giá hiện tại
MUA	>=20%
KHẢ QUAN	Từ 10% đến 20%
PHÙ HỢP THỊ TRƯỜNG	Từ -10% đến +10%
KÉM KHẢ QUAN	Từ -10% đến - 20%
BÁN	<= -20%

**Tuyên bố miễn trách nhiệm:** Bản quyền thuộc về Công ty Cổ phần Chứng khoán Kiến Thiết Việt Nam (CSI), những thông tin sử dụng trong báo cáo được thu thập từ những nguồn đáng tin cậy và CSI không chịu trách nhiệm về tính chính xác của chúng. Các nhận định trong bản báo cáo này dựa trên cơ sở phân tích chi tiết và cẩn thận, theo đánh giá chủ quan của chúng tôi, là hợp lý trong thời điểm đưa ra báo cáo, các nhận định trong báo cáo này có thể thay đổi bất kì lúc nào mà không báo trước. Báo cáo này không nên được diễn giải như một đề nghị mua hay bán bất cứ một cổ phiếu nào. CSI sẽ không chịu trách nhiệm đối với tất cả hay bất kỳ thiệt hại nào hoặc sự kiện bị coi là thiệt hại đối với việc sử dụng toàn bộ thông tin hoặc ý kiến của báo cáo này. Báo cáo này không được phép sao chép, tái bản bởi bất kỳ cá nhân hoặc tổ chức nào khi chưa được phép của CSI.

TRỤ SỞ CSI

Tầng 11, Tòa nhà TNR, 54A Nguyễn Chí Thanh, Phường Láng Thượng, Quận Đống Đa, Hà Nội

ĐT: + 84 24 3926 0099 Website: <https://www.vncsi.com.vn>