

# PHỤC HỒI TĂNG ĐIỂM PHIÊN THỨ 2 SAU NHƯNG THÔNG TIN TIÊU CỰC

NGÀY 21/11

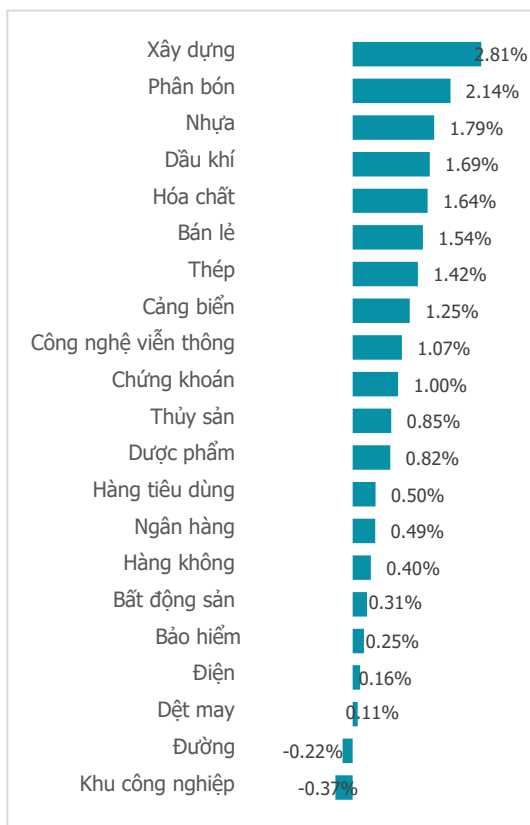
| Tổng quan       | Giá trị   | Thay đổi |
|-----------------|-----------|----------|
| Vn-Index        | 1,110.46  | 0.62%    |
| KLGD (triệu CP) | 662.90    | -14.91%  |
| Giá trị (tỷ)    | 14,852.85 | -12.34%  |
| HNXIndex        | 229.80    | 0.89%    |
| KLGD (triệu CP) | 98.67     | -3.50%   |
| Giá trị (tỷ)    | 2,078.35  | 4.14%    |

| Khối ngoại   | HSX      | HNX   |
|--------------|----------|-------|
| Mua (tỷ)     | 823.13   | 20.99 |
| Bán (tỷ)     | 1,391.42 | 14.17 |
| GT ròng (tỷ) | -568.29  | 6.82  |

## Điểm nhấn giao dịch

- Sau những thông tin tiêu cực về Vạn Thịnh Phát, thị trường dần lấy lại thể cân bằng và có phiên hồi phục thứ 2 liên tiếp, sau phiên giảm sâu cuối tuần trước đó. Tuy nhiên đà tăng của thị trường không duy trì ở mức cao nhất khi đóng cửa mà có phần thu hẹp trước sự thận trọng của giới đầu tư. Mức Gap mở cửa tăng 9.11 điểm chỉ còn 6.8 điểm khi kết phiên giao dịch, nhưng vẫn là một tín hiệu cho thấy sự hồi phục nhẹ của VN-Index. Kết phiên giao dịch, chỉ số VN-Index tăng 6.8 điểm (+0.62%) lên mốc 1,110.46 điểm.
- Thanh khoản là điểm nhấn đáng chú ý của giới đầu tư trong phiên giao dịch hôm nay. Thị trường hồi phục tăng điểm phiên thứ 2 liên tiếp, nhưng đi kèm với đó là sự sụt giảm phiên thứ 2 liên tiếp về khối lượng. Phiên hôm nay, khối lượng giao dịch còn thấp hơn mức trung bình 20 phiên. Cụ thể, giá trị giao dịch hôm nay trên sàn HSX đạt 14,852.85 tỷ VND (-12.34%) tương ứng với khối lượng giao dịch đạt 662.9 triệu cổ phiếu (-14.91%). Việc thanh khoản sụt giảm cho thấy đà hồi phục của thị trường vẫn còn lảo đảo phía trước.
- Tăng điểm phiên thứ 2 liên tiếp với số ngành tăng chiếm áp đảo (19/21 nhóm ngành xanh điểm), nhưng mức tăng chỉ hiện diện ở những nhóm CP vốn hóa vừa và bé như: Xây dựng (+2.81%), Phân bón (+2.14%), Nhựa (+1.79%), Dầu khí (+1.69%)... mà thiếu sự bứt phá ở nhóm CP vốn hóa lớn như Ngân hàng, BĐS. Trong khi đó ở chiều giảm giá, mức sụt giảm cũng không quá lớn chỉ hiện diện ở BĐS KCN (-0.37%) và Đường (-0.22%), nên khả năng thị trường sẽ cần tích lũy và đi ngang trong một số phiên tới.
- Sau phiên mua ròng hôm qua thì khối ngoại lại quay về trạng thái bán ròng ưa thích của mình trong phiên hôm nay với mức bán ròng lớn hơn lượng mua ròng hôm qua. Trên sàn HSX, khối ngoại bán ròng (-574.25 tỷ VND) trong đó tập trung ở những mã vốn hóa lớn như VPB (-211.4 tỷ VND), VNM (-117.28 tỷ VND), FUSSVFL (-59.51 tỷ VND)... Ở chiều ngược lại họ mua ròng ở một số cổ phiếu ngành chứng khoán như SSI (+60.62 tỷ VND), VND (+32.13 tỷ VND)...

## Thay đổi giá trong ngày

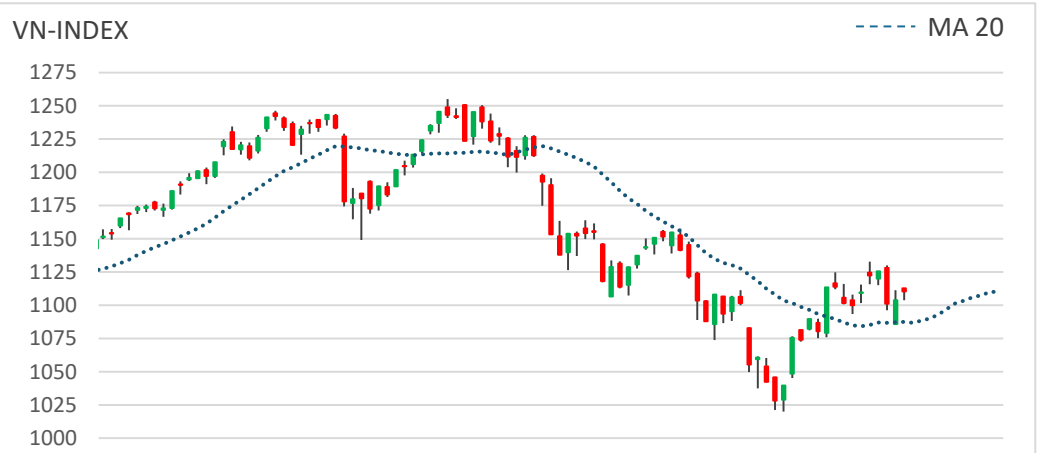
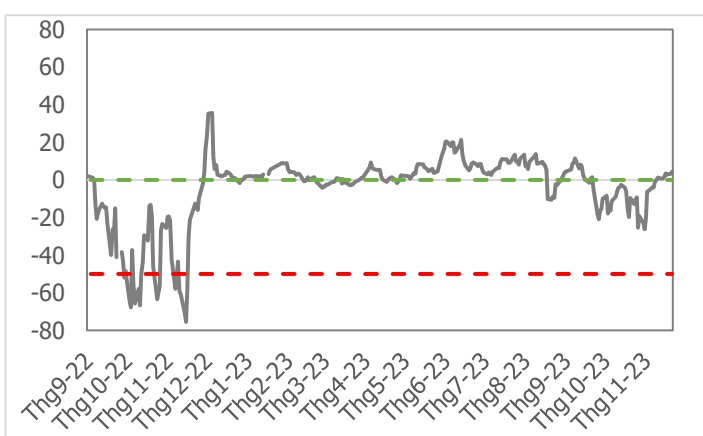


## Quan điểm thị trường

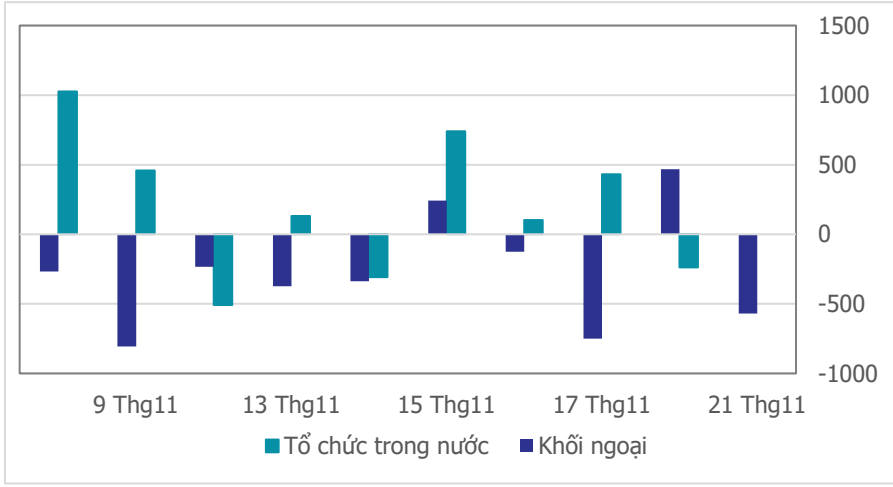
- VN-Index có phiên tăng điểm thứ 2 liên tiếp. Đà tăng được duy trì nhờ các nhóm cổ phiếu như: Xây dựng (+2.81%), Phân bón (+2.14%), Nhựa (+1.79%), Dầu khí (+1.69%)... Trong khi đó sắc đỏ chỉ hiện diện ở nhóm Bất động sản khu công nghiệp (-0.37%) và Đường (-0.22%), mức sụt giảm là không lớn.
- Phiên tăng điểm hôm nay được bứt phá ngay khi thị trường mở cửa, nhưng dường như phe bán vẫn luôn thường trực khiến thị trường khó có xung lực bật tăng mạnh. Điều đáng chú ý hơn là thanh khoản phiên hôm nay sụt giảm khá mạnh, thậm chí nằm dưới ngưỡng trung bình 20 phiên, cho thấy tâm lý của giới đầu tư vẫn khá thận trọng. Mặc dù vậy, chúng tôi vẫn duy trì quan điểm lạc quan về tín hiệu hồi phục của thị trường, song VN-Index chưa thể bứt phá ngay được, nhưng cần tích lũy và Sideway một thời gian sau phiên giảm mạnh cuối tuần trước, sau đó mới dần lấy lại tín hiệu tăng điểm. Vì vậy, chúng tôi tiếp tục duy trì quan điểm nắm giữ danh mục và tăng thêm dần tỷ trọng ở những cổ phiếu đã có lợi nhuận trong các phiên tới khi thị trường chung rung lắc.
- Một số cổ phiếu bứt phá đáng chú ý trong phiên hôm nay: NTL, PVS, TV2...

## Tâm lý thị trường

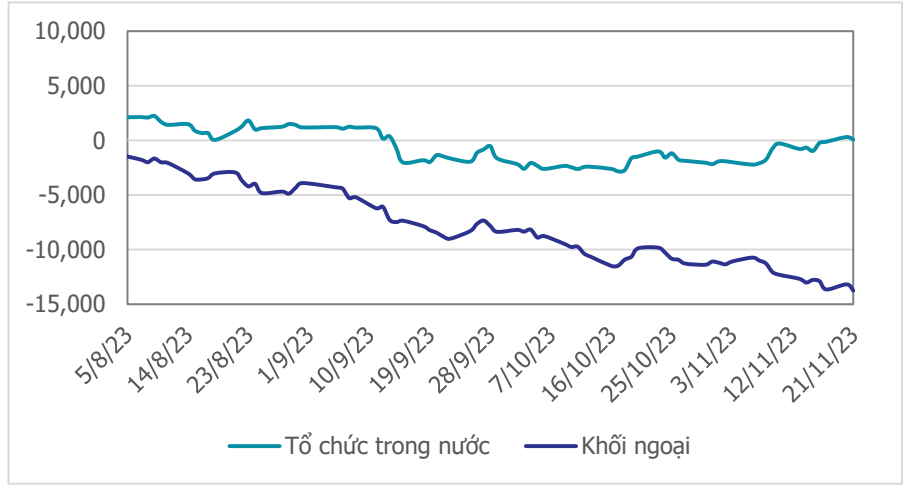
Bí quan Hưng phấn



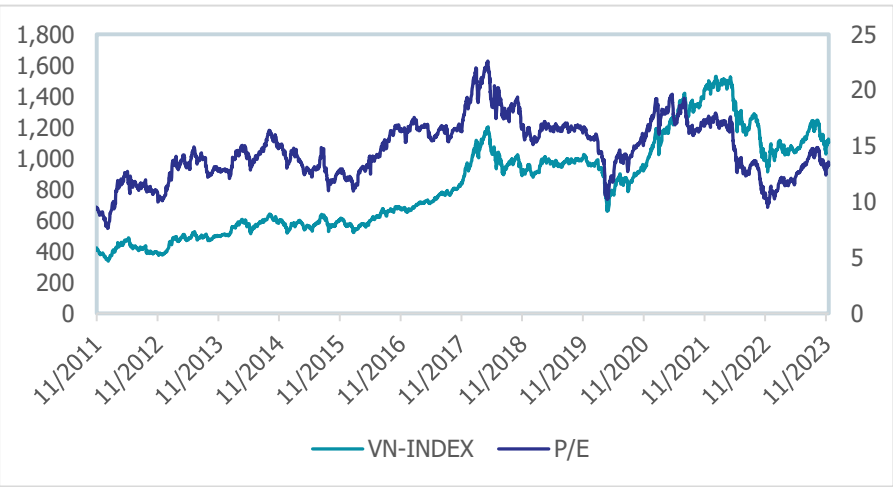
**Giao dịch tổ chức trong nước và khối ngoại 10 phiên (tỷ)**



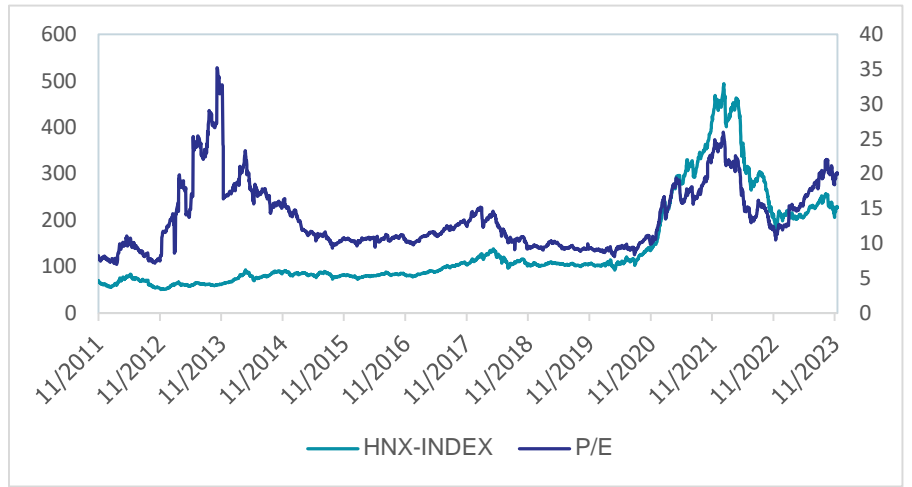
**Lũy kế tổ chức trong nước và khối ngoại 3 tháng gần đây (tỷ)**



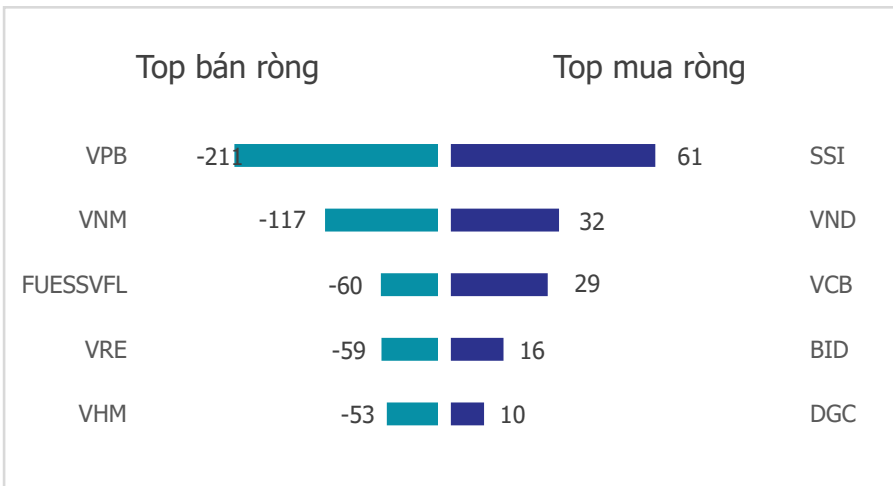
**VN Index - PE lịch sử**



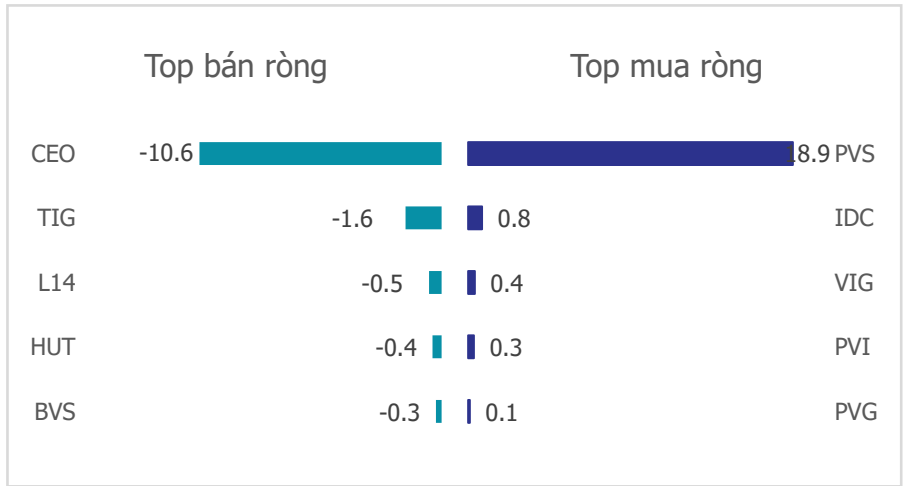
**HNX Index - PE lịch sử**



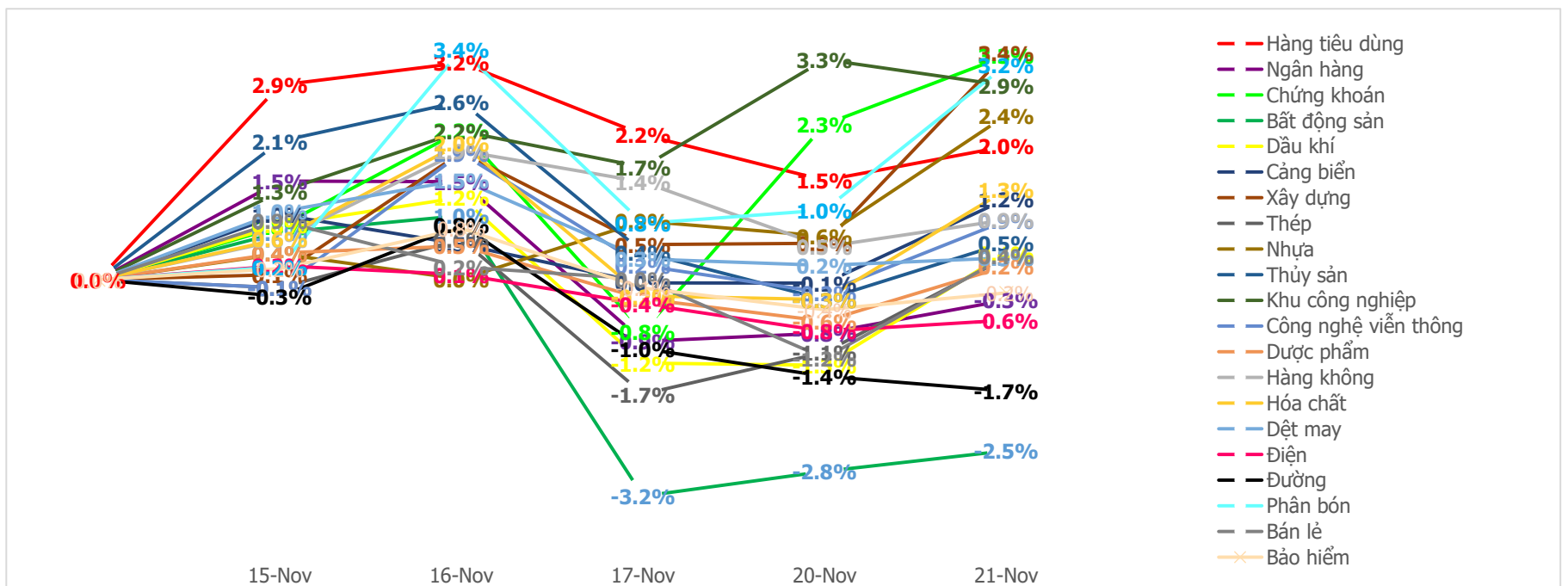
**Mua bán ròng khối ngoại HSX phiên gần nhất (tỷ)**



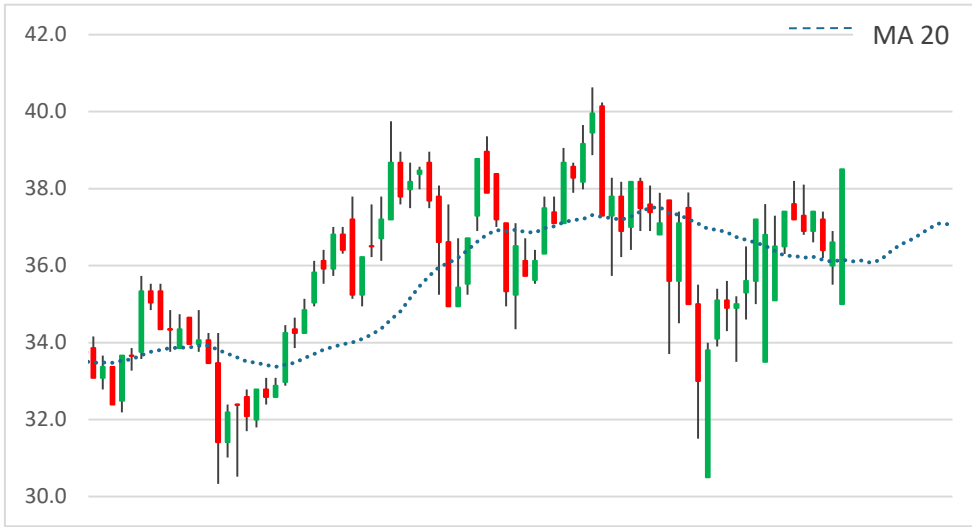
**Mua bán ròng khối ngoại HNX phiên gần nhất (tỷ)**



**Diễn biến giao dịch theo nhóm ngành lũy kế 5 phiên gần nhất**



## Khuyến nghị theo phân tích kỹ thuật



### PVS – CTCP Dịch vụ kỹ thuật Dầu khí Việt Nam

Bứt phá mạnh mẽ và dẫn đầu đà tăng điểm của nhóm cổ phiếu dầu khí, PVS đang thể hiện sức mạnh tăng giá vượt trội so với các cổ phiếu cùng ngành. Tăng mạnh 5.19% với khối lượng bùng nổ cao nhất trong gần một tháng trở lại đây và tăng 100% so với mức trung bình 20 phiên. PVS đã vượt qua ngưỡng kháng cự 38 hơn 1 tháng này và có khả năng tiếp tục duy trì sức mạnh tăng giá trong các phiên tới. Xu hướng của PVS là khá mạnh. Chúng tôi khuyến nghị NĐT giải ngân PVS tại:

- Vùng mua: 37,000 – 38,000
- Giá mục tiêu: 45,000
- Giá cắt lỗ: 34,000

### LIÊN HỆ TRUNG TÂM NGHIÊN CỨU CSI:

Email: [csi.research@vncsi.com](mailto:csi.research@vncsi.com)

Tel: (+84) 24 3926 0099 (109)

### Người thực hiện: Lâm Phúc Thành

Chuyên viên Phân tích Kinh tế Vĩ mô và Thị trường Chứng khoán

Email: [thanhlp@vncsi.com.vn](mailto:thanhlp@vncsi.com.vn)

**Hệ Thống Khuyến Nghị:** Hệ thống khuyến nghị của CTCP Chứng khoán Kiến Thiết Việt Nam (CSI) được xây dựng dựa trên mức chênh lệch của giá mục tiêu 12 tháng và giá cổ phiếu trên thị trường tại thời điểm đánh giá.

| Xếp hạng           | Khi (giá mục tiêu – giá hiện tại)/giá hiện tại |
|--------------------|--|
| MUA                | $\geq 20\%$                                    |
| KHẢ QUAN           | Từ 10% đến 20%                                 |
| PHÙ HỢP THỊ TRƯỜNG | Từ -10% đến +10%                               |
| KÉM KHẢ QUAN       | Từ -10% đến -20%                               |
| BÁN                | $\leq -20\%$                                   |

**Tuyên bố miễn trách nhiệm:** Bản quyền thuộc về Công ty Cổ phần Chứng khoán Kiến Thiết Việt Nam (CSI), những thông tin sử dụng trong báo cáo được thu thập từ những nguồn đáng tin cậy và CSI không chịu trách nhiệm về tính chính xác của chúng. Các nhận định trong báo cáo này dựa trên cơ sở phân tích chi tiết và cẩn thận, theo đánh giá chủ quan của chúng tôi, là hợp lý trong thời điểm đưa ra báo cáo, các nhận định trong báo cáo này có thể thay đổi bất kỳ lúc nào mà không báo trước. Báo cáo này không nên được diễn giải như một đề nghị mua hay bán bất cứ một cổ phiếu nào. CSI sẽ không chịu trách nhiệm đối với tất cả hay bất kỳ thiệt hại nào hoặc sự kiện bị coi là thiệt hại đối với việc sử dụng toàn bộ thông tin hoặc ý kiến của báo cáo này. Báo cáo này không được phép sao chép, tái bản bởi bất kỳ cá nhân hoặc tổ chức nào khi chưa được phép của CSI.

### TRỤ SỞ CSI

Tầng 11, Tòa nhà TNR, 54A Nguyễn Chí Thanh, Phường Láng Thượng, Quận Đống Đa, Hà Nội

ĐT: + 84 24 3926 0099 Website: <https://www.vncsi.com.vn>