

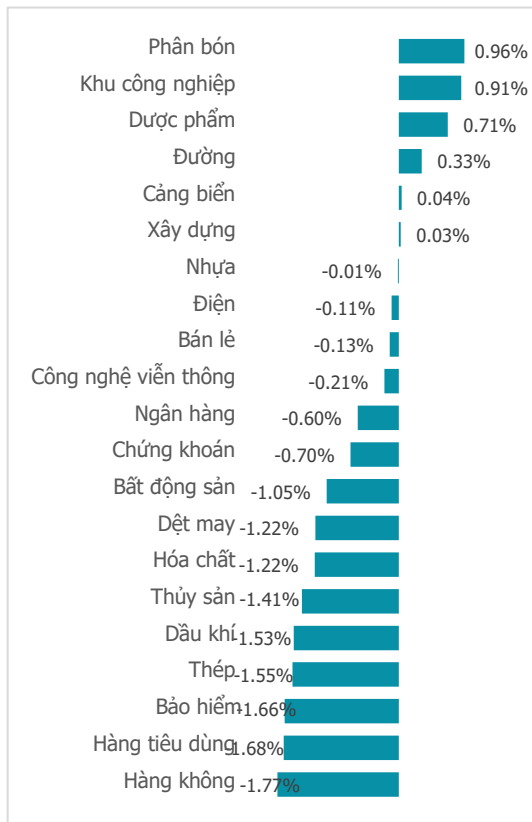
ĐIỀU CHỈNH ĐỂ BAY CAO, TÍCH LŨY ĐỂ BAY XA

NGÀY 30/11

Tổng quan	Giá trị	Thay đổi
Vn-Index	1,094.13	-0.79%
KLGD (triệu CP)	670.14	18.21%
Giá trị (tỷ)	14,642.15	16.17%
HNXIndex	226.15	-0.39%
KLGD (triệu CP)	99.35	18.58%
Giá trị (tỷ)	2,020.02	19.80%

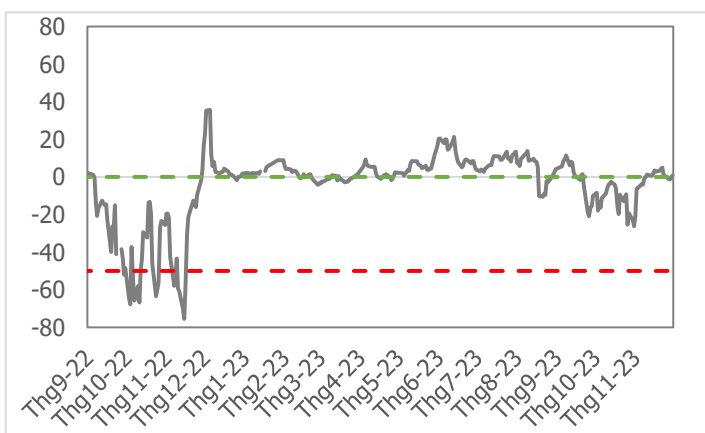
Khối ngoại	HSX	HNX
Mua (tỷ)	1,170.25	43.16
Bán (tỷ)	1,543.83	133.59
GT ròng (tỷ)	-373.58	-90.43

Thay đổi giá trong ngày



Tâm lý thị trường

Bí quan Hưng phấn

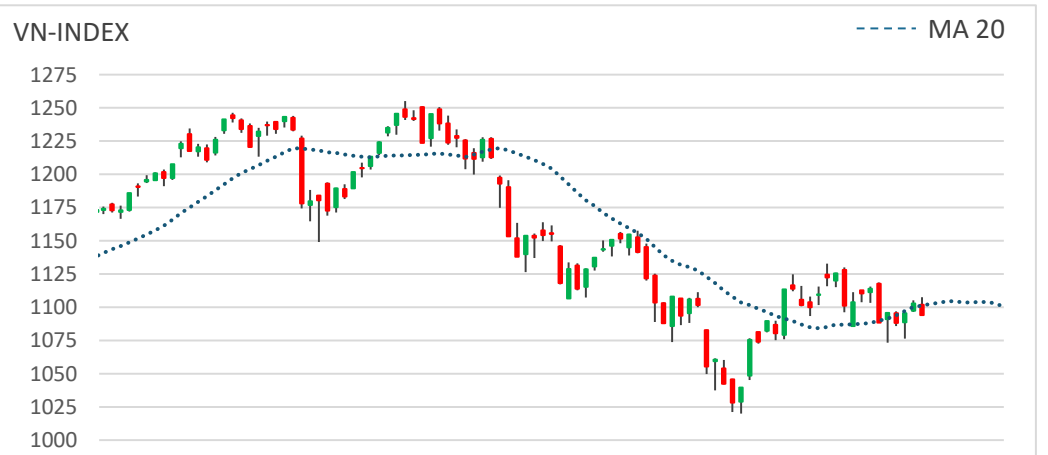


Điểm nhấn giao dịch

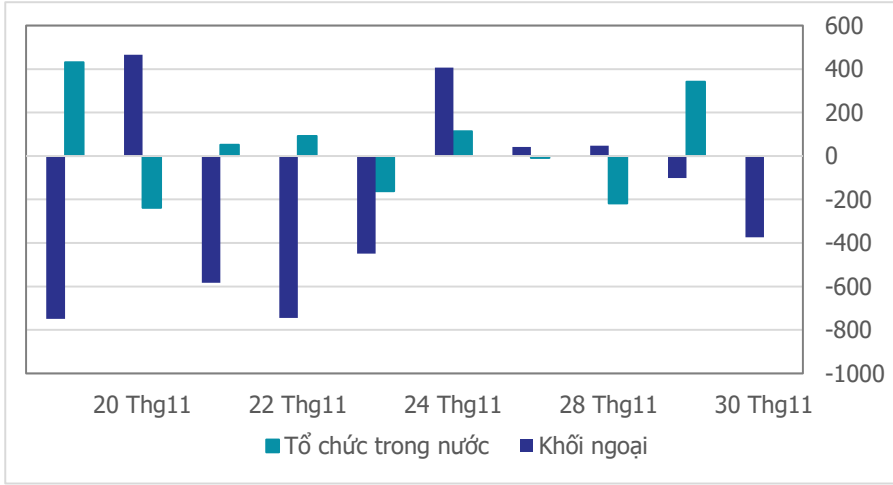
- Theo gót "đàn anh" Dow Jones phiên đêm qua, chỉ số VN-Index tiếp tục lan toả sắc xanh trong phiên giao dịch sáng nay. Vậy nhưng, bầu không khí ảm đạm từ sự thiếu vắng trầm trọng của dòng tiền những ngày qua đã dần "ngấm sâu" vào thị trường, khiến VN-Index chỉ dao động trong biên độ hẹp từ 1,103 đến 1,107 điểm như đang ru ngủ giới đầu tư. Những tương chỉ số sẽ được tiếp thêm động lực trong phiên chiều khi các chỉ số lớn tại chứng trường châu Á đồng loạt khởi sắc, thì nào ngờ đâu áp lực bán lại đột ngột gia tăng mạnh mẽ, đặc biệt trong 30 phút cuối phiên giao dịch, khiến giới đầu tư "mắt nhắm mắt mở" không kịp trở tay. Đóng cửa phiên giao dịch ngày 30/11/2023, chỉ số VN-Index đánh mất 8.67 điểm, rơi về mốc 1,094.13 điểm (-0.79%).
- Thanh khoản thị trường có dấu hiệu tăng đáng kể so với phiên hôm qua cả về giá trị lẫn khối lượng giao dịch trên sàn HSX khi lần lượt đạt 14,642.15 tỷ đồng (+16.17%) và 670.14 triệu cổ phiếu (+18.21%). Thanh khoản gia tăng trong bối cảnh chỉ số VN-Index quay đầu giảm điểm, điều đó cho thấy áp lực bán có xu hướng dâng cao. Tuy nhiên mức thanh khoản hiện tại vẫn thấp hơn so với trung bình giao dịch 20 phiên, cho thấy giới đầu tư vẫn đang khá thận trọng.
- Sắc đỏ chiếm trọn thị trường trong phiên hôm nay khi có tới 15/21 nhóm ngành giảm giá. Trong đó, tâm điểm của đợt giảm giá hôm nay lại nằm ở nhóm cổ phiếu vốn hoá lớn là Ngân hàng (-0.6%) và BĐS Dân cư (-1.05%). Kéo theo đó, sức nặng cũng lan toả ra nhiều nhóm ngành vốn hoá vừa và bé khác như Hàng không (-1.77%), Thực phẩm tiêu dùng (-1.68%), Bảo hiểm (-1.66%), Thép (-1.55%) ... Ở chiều ngược lại, thị trường vẫn còn 6 nhóm ngành giữ được sắc xanh tích cực, trong đó có ba nhóm ngành ghi nhận mức tăng giá khá ấn tượng là Phân bón (+0.96%), BĐS KCN (+0.91%) và Dược phẩm (+0.71%).
- Khối ngoại tiếp tục "thêm dầu vào lửa" khi họ bán ròng tới 373.58 tỷ đồng giá trị cổ phiếu trên sàn HSX. Trong đó, họ đồng loạt xả hàng dàn trải tại nhiều mã trong nhóm vốn hoá lớn, tiêu biểu như VNM (-103.97 tỷ đồng), FUSSVFL (-90.93 tỷ đồng), MSN (-79.74 tỷ đồng) ... Ở chiều ngược lại, khối ngoại chỉ còn tích cực giải ngân ở một số cổ phiếu như VHM (+87.15 tỷ đồng) và NKG (+58.16 tỷ đồng).

Quan điểm thị trường

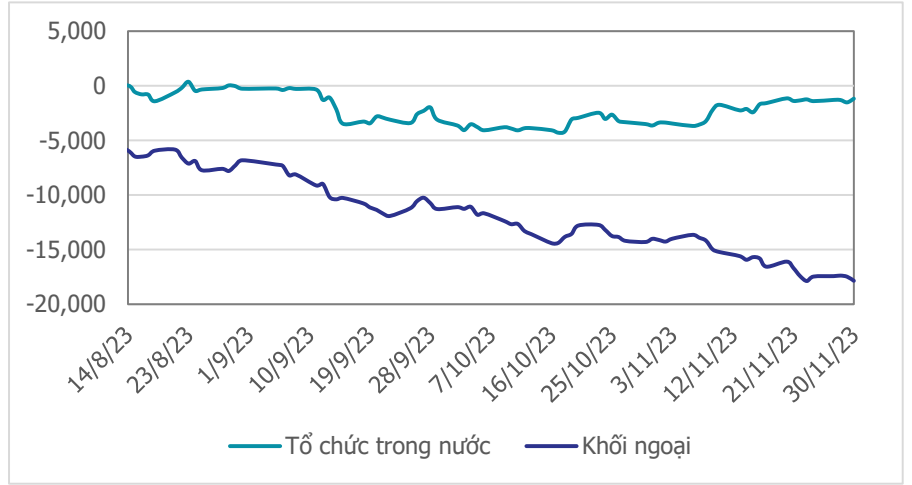
- Đứt mạch tăng 2 phiên liên tiếp, VN-Index điều chỉnh với khối lượng cao hơn so với 2 phiên xanh điểm trước đó. Áp lực bán đè nặng lên các nhóm cổ phiếu vốn hóa lớn như BĐS Dân cư (-1.05%), Ngân hàng (-0.6%) và tại các nhóm vốn hóa vừa như Thép (-1.55%), Thực phẩm tiêu dùng (-1.68%), Dầu khí (-1.53%)...khiến thị trường đóng cửa ở mức thấp nhất ngày.
- Đóng cửa giảm điểm với khối lượng khớp lệnh tăng cao cho thấy nhịp hồi phục của phiên tăng điểm trước rất yếu và không loại trừ khả năng áp lực bán vẫn duy trì trong phiên tới. Tuy nhiên, xu hướng giảm điểm theo quan điểm của chúng tôi cũng không quá mạnh ở thời điểm hiện tại, nên khả năng cao thị trường đang đi ngang tích lũy với những phiên tăng/giảm đan xen. Chúng tôi vẫn duy trì quan điểm nắm giữ danh mục, đồng thời ưu tiên mở thêm vị thế mua mới ở nhóm cổ phiếu Dầu khí – Nhóm cổ phiếu bút phá khá mạnh trong phiên trước đó khi thị trường có nhịp chỉnh trong phiên kế tiếp.



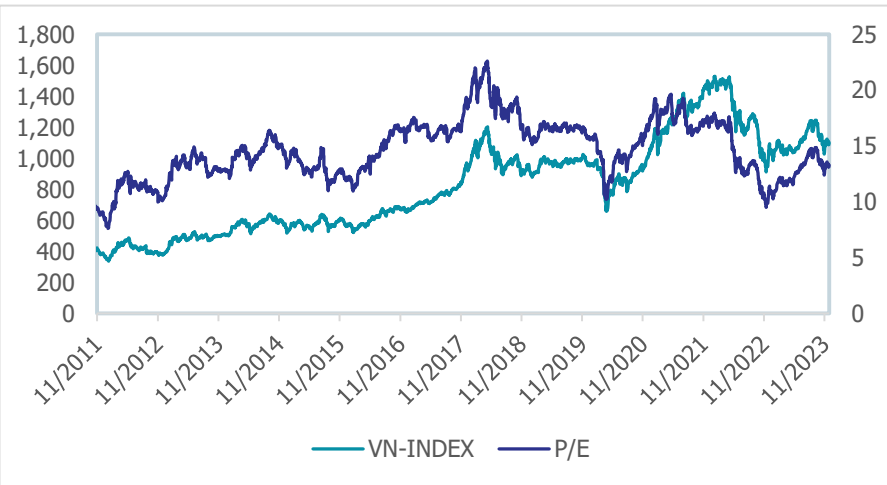
Giao dịch tổ chức trong nước và khối ngoại 10 phiên (tỷ)



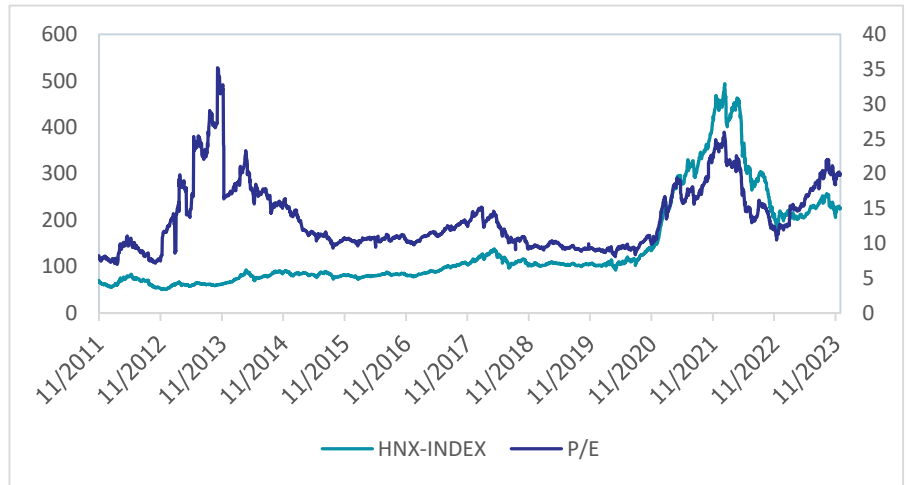
Lũy kế tổ chức trong nước và khối ngoại 3 tháng gần đây (tỷ)



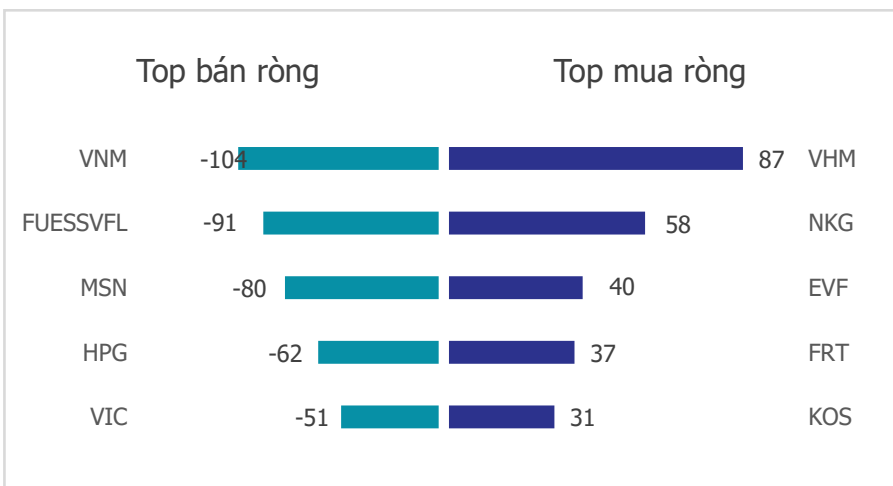
VN Index - PE lịch sử



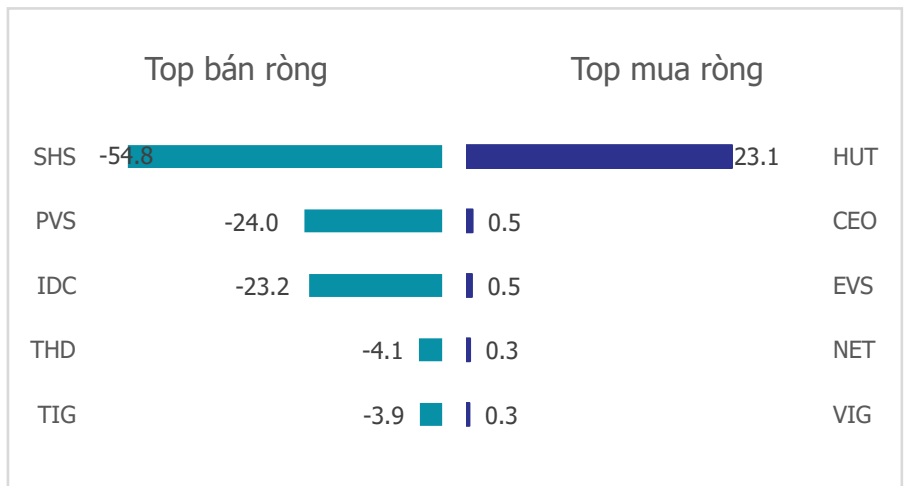
HNX Index - PE lịch sử



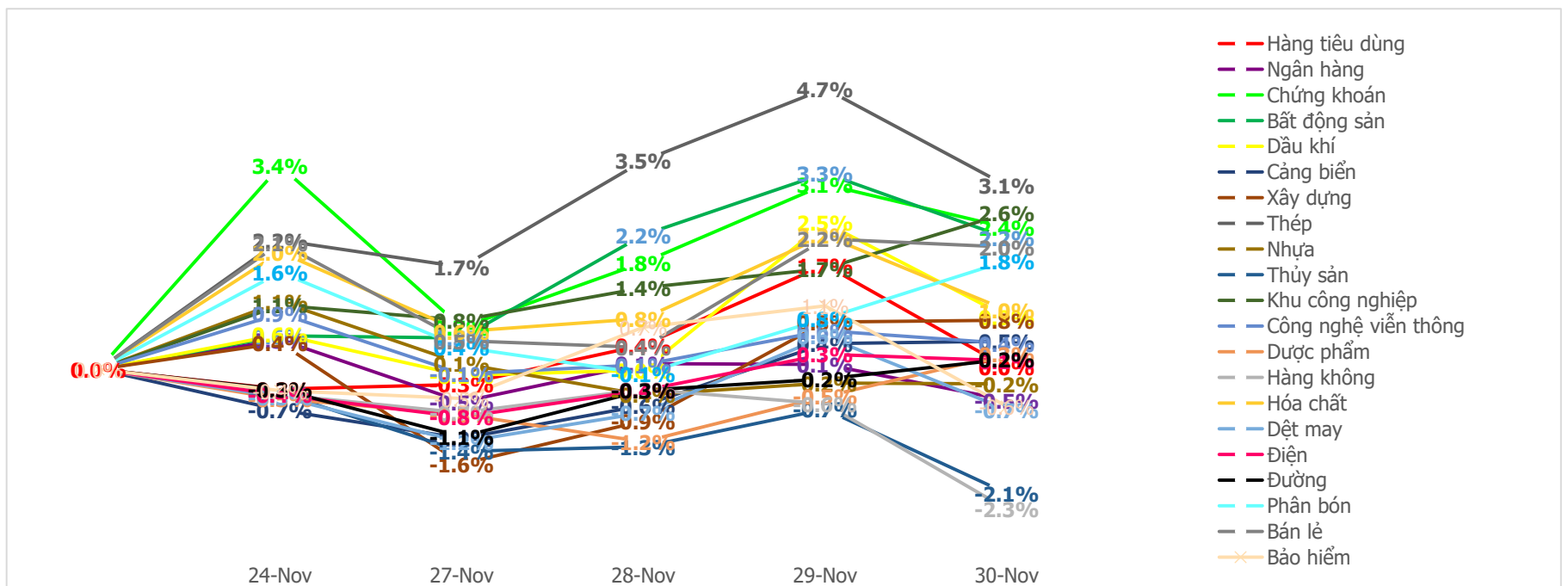
Mua bán ròng khối ngoại HSX phiên gần nhất (tỷ)



Mua bán ròng khối ngoại HNX phiên gần nhất (tỷ)



Diễn biến giao dịch theo nhóm ngành lũy kế 5 phiên gần nhất



LIÊN HỆ TRUNG TÂM NGHIÊN CỨU CSI:

Email: csi.research@vncsi.com

Tel: [\(+84\) 24 3926 0099 \(109\)](tel:+842439260099)

Người thực hiện: Lâm Phúc Thành

Chuyên viên Phân tích Kinh tế Vĩ mô và Thị trường Chứng khoán

Email: thanhlp@vncsi.com.vn

Hệ Thống Khuyến Nghị: Hệ thống khuyến nghị của CTCP Chứng khoán Kiến Thiết Việt Nam (CSI) được xây dựng dựa trên mức chênh lệch của giá mục tiêu 12 tháng và giá cổ phiếu trên thị trường tại thời điểm đánh giá.

Xếp hạng	Khi (giá mục tiêu – giá hiện tại)/giá hiện tại
MUA	$\geq 20\%$
KHẢ QUAN	Từ 10% đến 20%
PHÙ HỢP THỊ TRƯỜNG	Từ -10% đến +10%
KÉM KHẢ QUAN	Từ -10% đến - 20%
BÁN	$\leq -20\%$

Tuyên bố miễn trách nhiệm: Bản quyền thuộc về Công ty Cổ phần Chứng khoán Kiến Thiết Việt Nam (CSI), những thông tin sử dụng trong báo cáo được thu thập từ những nguồn đáng tin cậy và CSI không chịu trách nhiệm về tính chính xác của chúng. Các nhận định trong bản báo cáo này dựa trên cơ sở phân tích chi tiết và cẩn thận, theo đánh giá chủ quan của chúng tôi, là hợp lý trong thời điểm đưa ra báo cáo, các nhận định trong báo cáo này có thể thay đổi bất kì lúc nào mà không báo trước. Báo cáo này không nên được diễn giải như một đề nghị mua hay bán bất cứ một cổ phiếu nào. CSI sẽ không chịu trách nhiệm đối với tất cả hay bất kỳ thiệt hại nào hoặc sự kiện bị coi là thiệt hại đối với việc sử dụng toàn bộ thông tin hoặc ý kiến của báo cáo này. Báo cáo này không được phép sao chép, tái bản bởi bất kỳ cá nhân hoặc tổ chức nào khi chưa được phép của CSI.

TRỤ SỞ CSI

Tầng 11, Tòa nhà TNR, 54A Nguyễn Chí Thanh, Phường Láng Thượng, Quận Đống Đa, Hà Nội

ĐT: + 84 24 3926 0099 Website: <https://www.vncsi.com.vn>