

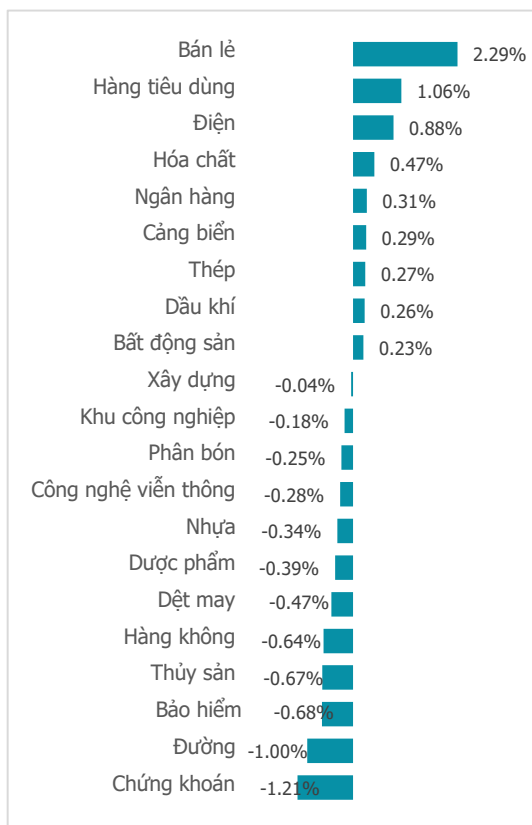
BẤT CHẤP KHỖI NGOẠI XẢ HÀNG, VN-INDEX VẪN TỔNG KẾT TUẦN TĂNG 22 ĐIỂM

NGÀY 08/12

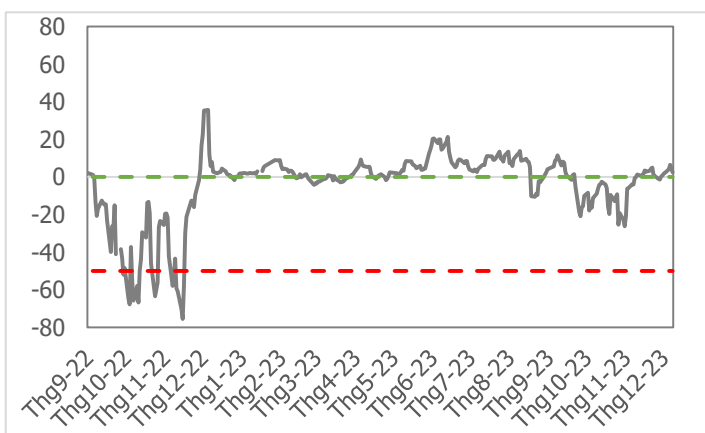
Tổng quan	Giá trị	Thay đổi
Vn-Index	1,124.44	0.26%
KLGD (triệu CP)	771.22	-38.69%
Giá trị (tỷ)	17,708.39	-35.37%
HNXIndex	231.20	-0.28%
KLGD (triệu CP)	106.47	-43.32%
Giá trị (tỷ)	2,144.34	-42.35%

Khoảng ngoại	HSX	HNX
Mua (tỷ)	1,164.33	21.78
Bán (tỷ)	1,615.91	4.95
GT ròng (tỷ)	-451.59	16.83

Thay đổi giá trong ngày



Tâm lý thị trường



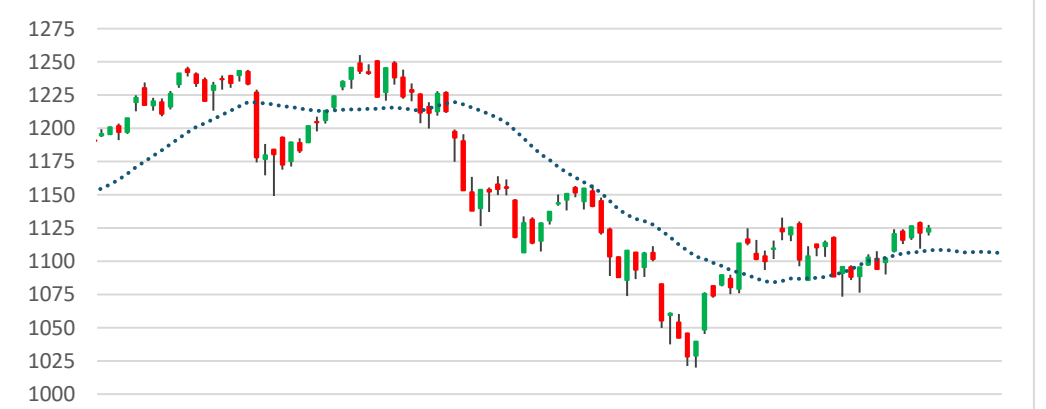
Điểm nhấn giao dịch

- Kỳ vọng lạc quan về chu kỳ tăng lãi suất của FED sớm đảo chiều trong năm tới đã giúp chứng trường Việt có một phiên giao dịch khởi động tuần mới không thể tuyệt vời hơn, khi chỉ số VN-Index có một phiên giao dịch bùng nổ cả về biên độ lẫn dòng tiền. Tăng điểm tích cực là vậy, thế nhưng những phiên sau đó, những lung lắc từ chứng trường khu vực cũng như sức ép lớn từ khối ngoại lại đẩy chỉ số liên tục rung lắc dữ dội với những phiên tăng/giảm đan xen nhau. Đỉnh điểm là trong phiên giao dịch ngày Thứ Năm với sự giằng co mạnh mẽ ở cả hai phía, đẩy thanh khoản thị trường lên mức cao nhất trong hơn 2 tháng trở lại đây. Tổng kết tuần giao dịch 04/12/2023 – 08/12/2023, chỉ số VN-Index vẫn ghi nhận 1 tuần tăng điểm tích cực lên mốc 1,124.44 điểm (+2.02%), bật tăng 22.28 điểm so với tuần trước đó.
- Thị trường trải qua một tuần giao dịch hết sức sôi động, với thanh khoản giao dịch trung bình mỗi phiên trên sàn HSX lên tới 20,878.66 tỷ đồng (+59.89%), tương ứng với khối lượng giao dịch trong phiên đạt 938.31 triệu cổ phiếu (+57.57%).
- Sắc xanh bao phủ chứng trường tuần qua khi có tới 17/21 nhóm ngành tăng giá tích cực. Đáng chú ý nhất trong tuần là đà tăng ấn tượng của nhóm cổ phiếu Thủy sản (+6.43%) khi giới đầu tư dần lấy lại kỳ vọng lạc quan cho nhóm ngành này sau những số liệu xuất khẩu thủy sản tích cực được công bố trong 2 tháng trở lại đây. Theo sau đó, nhiều nhóm ngành cũng đóng góp không nhỏ giúp chỉ số tăng điểm tuần qua như Bán lẻ (+4.81%), Xây dựng (+4.19%), Nhựa (+3.92%) hay Ngân hàng (+2.24%) ... Ở chiều ngược lại, vẫn còn một số nhóm ngành ghi nhận áp lực điều chỉnh, tiêu biểu như Đường (-2.93%) và Hàng không (-1.37%).
- Đà tăng điểm tuần qua có thể không chỉ dừng lại ở 22 điểm, nếu như chỉ số không bị khối ngoại gây sức ép. Thị trường ghi nhận một tuần bán ròng mạnh mẽ của khối ngoại lên tới 4,057.11 tỷ, trong đó tâm điểm bị họ bán ròng mạnh nhất nằm ở những cổ phiếu như VHM (-978.76 tỷ đồng), FUEVFVND (-314.94 tỷ đồng), VNM (-303.67 tỷ đồng), STB (-298.48 tỷ đồng) ... Trong khi đó ở chiều ngược lại, họ chỉ giải ngân mua ròng nhẹ ở một số cổ phiếu như VHC (+166.37 tỷ đồng) hay DGC (+99.81 tỷ đồng).

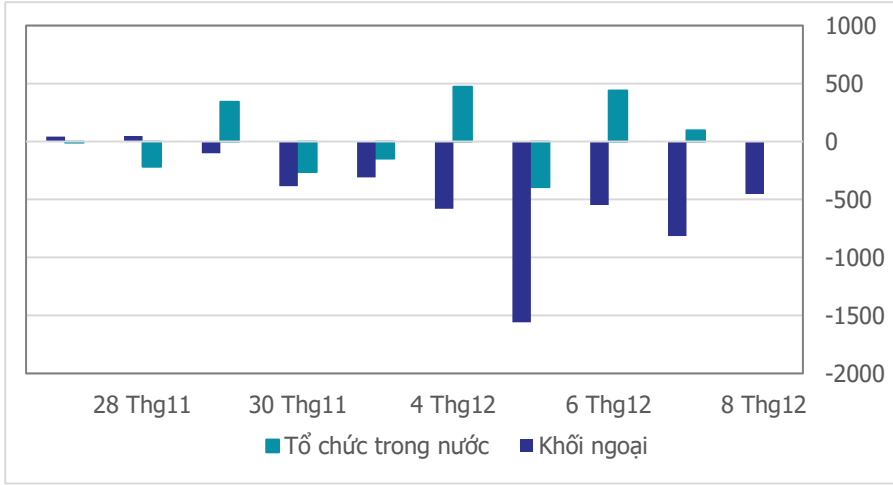
Quan điểm thị trường

- Đóng cửa phiên cuối tuần, VN-Index tăng điểm nhẹ với thanh khoản sụt giảm đáng kể so với phiên điều chỉnh hôm qua. Bán lẻ (+2.29%), Hàng tiêu dùng (+1.06%), Điện (+0.88%) và Ngân hàng (+0.31%)... là những nhóm ngành nổi bật giúp thị trường giữ vững sắc xanh trong phiên hôm nay.
- Tuần qua là một tuần giao dịch khá nhiều cảm xúc của giới đầu tư với những phiên biến động mạnh có thanh khoản gia tăng lớn, đặc biệt chú ý là sự trái chiều giữa phiên đầu tuần và phiên ngày thứ 5. Trong khi tín hiệu tích cực khởi động từ phiên giao dịch đầu tuần với khoảng Gap (1,102 - 1,106 điểm) tăng điểm, thì phiên ngày thứ 5 áp lực bán dâng cao với thanh khoản bùng nổ cao nhất trong hơn 2 tháng trở lại đây. Sự tăng/giảm đan xen đối đầu khá khốc liệt, nhưng tổng kết lại vẫn là một tuần tăng điểm của chứng trường Việt với sự dẫn dắt của nhiều nhóm ngành xanh điểm như: Thủy sản (+6.43%), Bán lẻ (+4.81%), Xây dựng (+4.19%)... đặc biệt là sự trở lại của nhóm cổ phiếu vốn hóa lớn nhất Ngân hàng (+2.24%)...
- Quay trở lại với xu hướng của VN-Index. Dù gặp áp lực bán ròng liên tục của khối ngoại, nhưng chúng ta nhận thấy dòng tiền nội rất mạnh, hấp thụ hết lượng cung của khối ngoại và giữ chỉ số VN-Index ở tín hiệu tích cực trên biểu đồ tuần. Áp lực bán rất mạnh trong ngày giao dịch thứ 5, song ngưỡng hỗ trợ (1,102 - 1,106) điểm chưa bị xâm phạm, đồng thời đà giảm thu hẹp về cuối phiên với thanh khoản dâng cao, dấu hiệu cho thấy dòng tiền lớn đã nhập cuộc khi VN-Index có sự chiết khấu giá rẻ trong một phiên. Ở thời điểm hiện tại, VN-Index vẫn đóng cửa trên trung bình MA200 sau 4 phiên dao động tích lũy quanh ngưỡng này. Vì vậy, chúng tôi cho rằng tín hiệu tích cực vẫn chiếm ưu thế hơn.
- Chúng tôi tiếp tục quan điểm nắm giữ danh mục, thậm chí tận dụng nhịp rung lắc mạnh của thị trường (nếu có) để gia tăng thêm tỷ trọng ở những mã cổ phiếu đã có lợi nhuận khi VN-Index test ngưỡng hỗ trợ (1,102 - 1,106) điểm ở tuần sau. Ngưỡng kháng cự trong tuần tới được kỳ vọng ở mốc (1,137 - 1,145) điểm.

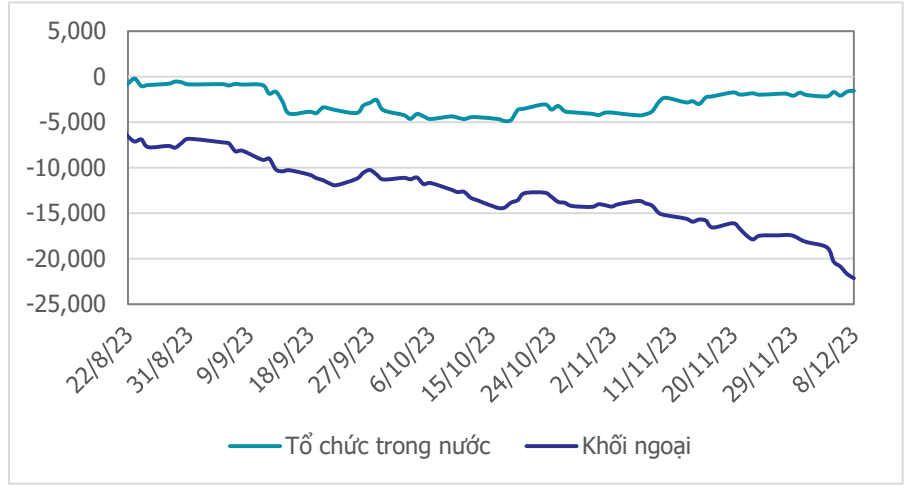
VN-INDEX



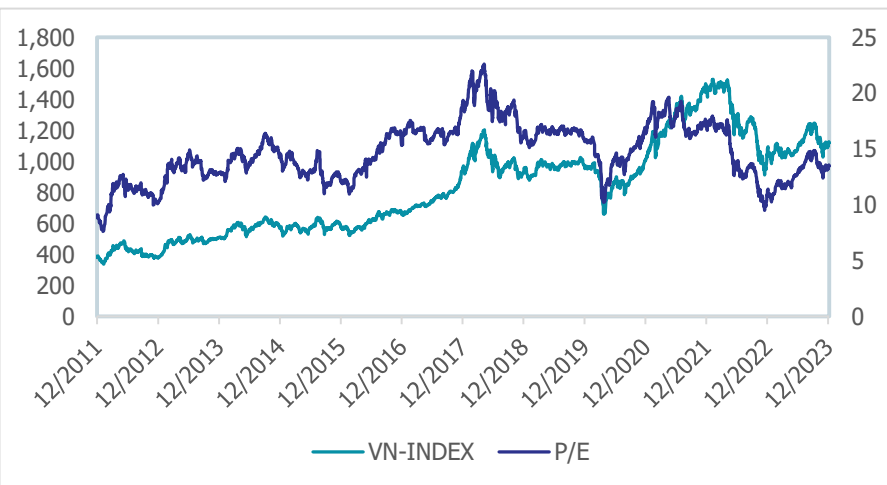
Giao dịch tổ chức trong nước và khối ngoại 10 phiên (tỷ)



Lũy kế tổ chức trong nước và khối ngoại 3 tháng gần đây (tỷ)



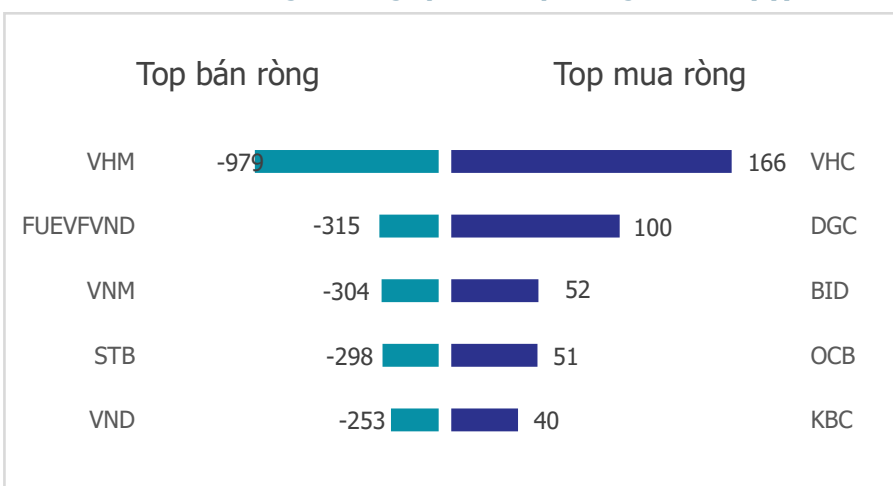
VN Index - PE lịch sử



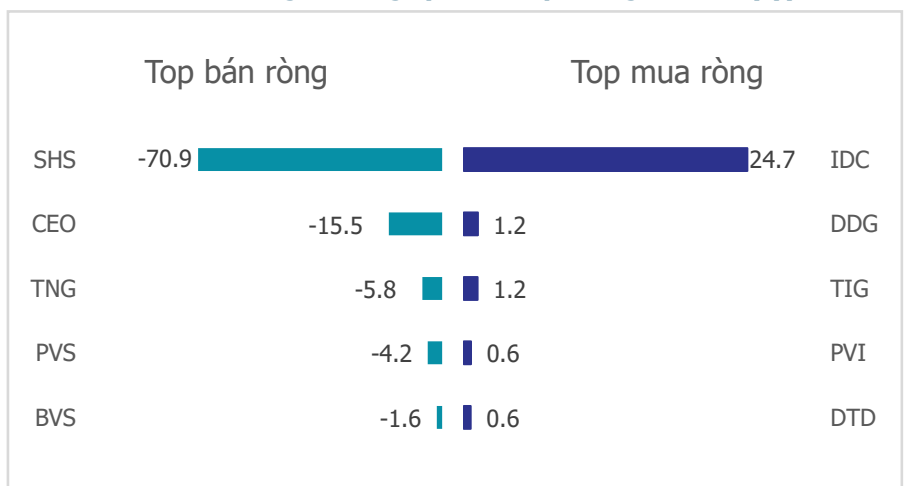
HNX Index - PE lịch sử



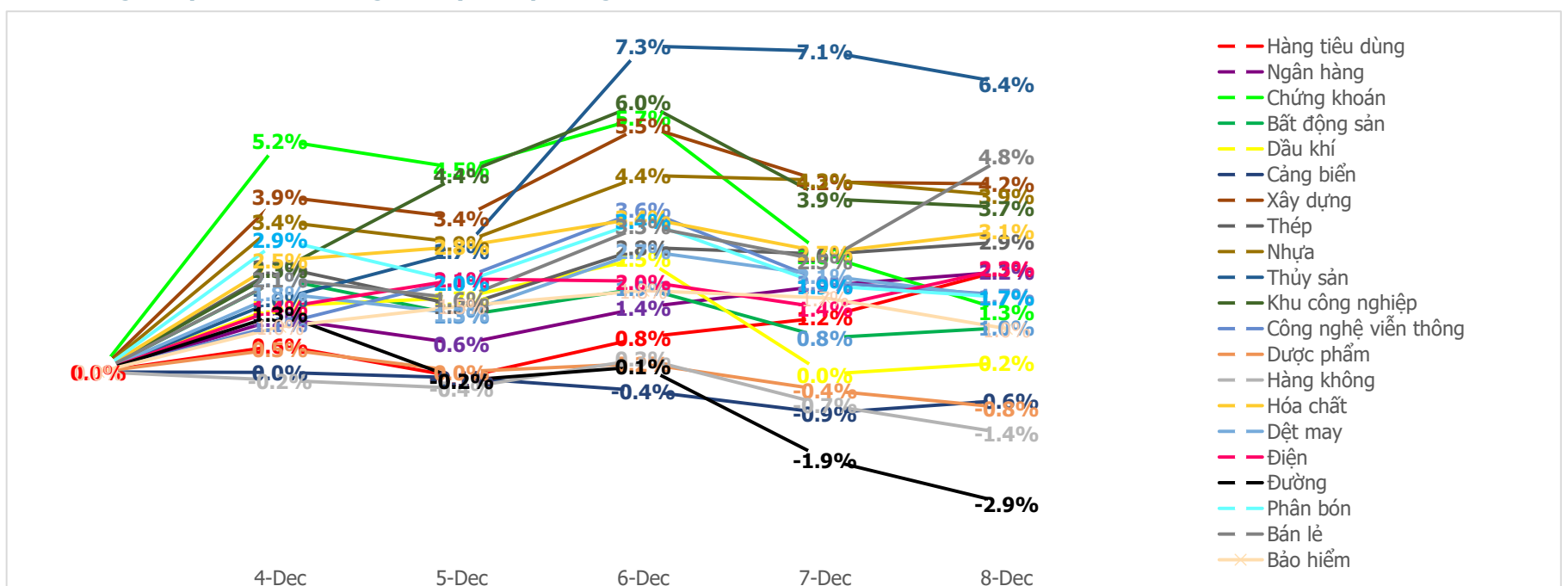
Mua bán ròng khối ngoại HSX 5 phiên gần nhất (tỷ)



Mua bán ròng khối ngoại HNX 5 phiên gần nhất (tỷ)



Diễn biến giao dịch theo nhóm ngành lũy kế 5 phiên gần nhất



LIÊN HỆ TRUNG TÂM NGHIÊN CỨU CSI:

Email: csi.research@vncsi.com

Tel: [\(+84\) 24 3926 0099 \(109\)](tel:+842439260099)

Người thực hiện: Lâm Phúc Thành

Chuyên viên Phân tích Kinh tế Vĩ mô và Thị trường Chứng khoán

Email: thanhlp@vncsi.com.vn

Hệ Thống Khuyến Nghị: Hệ thống khuyến nghị của CTCP Chứng khoán Kiến Thiết Việt Nam (CSI) được xây dựng dựa trên mức chênh lệch của giá mục tiêu 12 tháng và giá cổ phiếu trên thị trường tại thời điểm đánh giá.

Xếp hạng	Khi (giá mục tiêu – giá hiện tại)/giá hiện tại
MUA	$\geq 20\%$
KHẢ QUAN	Từ 10% đến 20%
PHÙ HỢP THỊ TRƯỜNG	Từ -10% đến +10%
KÉM KHẢ QUAN	Từ -10% đến - 20%
BÁN	$\leq -20\%$

Tuyên bố miễn trách nhiệm: Bản quyền thuộc về Công ty Cổ phần Chứng khoán Kiến Thiết Việt Nam (CSI), những thông tin sử dụng trong báo cáo được thu thập từ những nguồn đáng tin cậy và CSI không chịu trách nhiệm về tính chính xác của chúng. Các nhận định trong bản báo cáo này dựa trên cơ sở phân tích chi tiết và cẩn thận, theo đánh giá chủ quan của chúng tôi, là hợp lý trong thời điểm đưa ra báo cáo, các nhận định trong báo cáo này có thể thay đổi bất kì lúc nào mà không báo trước. Báo cáo này không nên được diễn giải như một đề nghị mua hay bán bất cứ một cổ phiếu nào. CSI sẽ không chịu trách nhiệm đối với tất cả hay bất kỳ thiệt hại nào hoặc sự kiện bị coi là thiệt hại đối với việc sử dụng toàn bộ thông tin hoặc ý kiến của báo cáo này. Báo cáo này không được phép sao chép, tái bản bởi bất kỳ cá nhân hoặc tổ chức nào khi chưa được phép của CSI.

TRỤ SỞ CSI

Tầng 11, Tòa nhà TNR, 54A Nguyễn Chí Thanh, Phường Láng Thượng, Quận Đống Đa, Hà Nội

ĐT: + 84 24 3926 0099 Website: <https://www.vncsi.com.vn>