

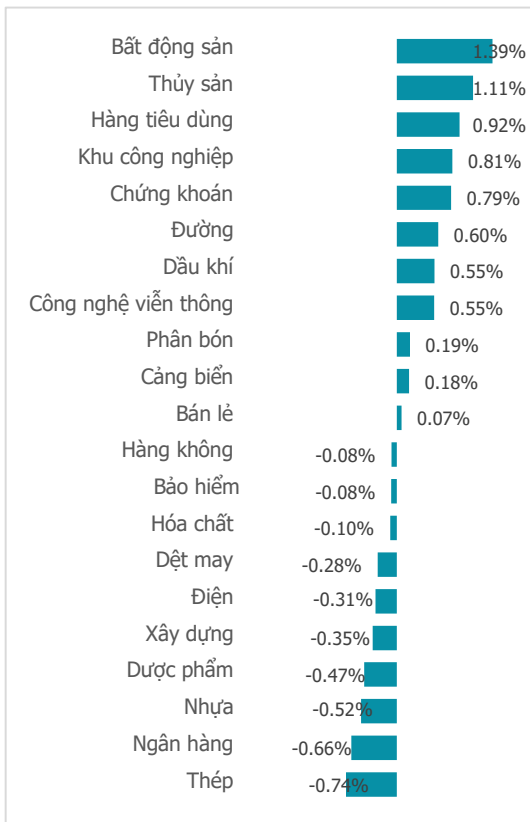
NGÀY 11/12

KHỐI NGOẠI TIẾP TỤC "THÁO CHẠY", THỊ TRƯỜNG GIẢNG CÒ TÌM KIẾM TÍN HIỆU TỪ DÒNG TIỀN

Tổng quan	Giá trị	Thay đổi
Vn-Index	1,125.50	0.09%
KLGD (triệu CP)	652.17	-15.46%
Giá trị (tỷ)	14,625.06	-17.44%
HNXIndex	231.37	0.07%
KLGD (triệu CP)	78.88	-25.91%
Giá trị (tỷ)	1,553.68	-27.55%

Khoi ngoai	HSX	HNX
Mua (tỷ)	1,106.02	61.12
Bán (tỷ)	1,531.12	20.34
GT ròng (tỷ)	-425.10	40.78

Thay đổi giá trong ngày



Điểm nhấn giao dịch

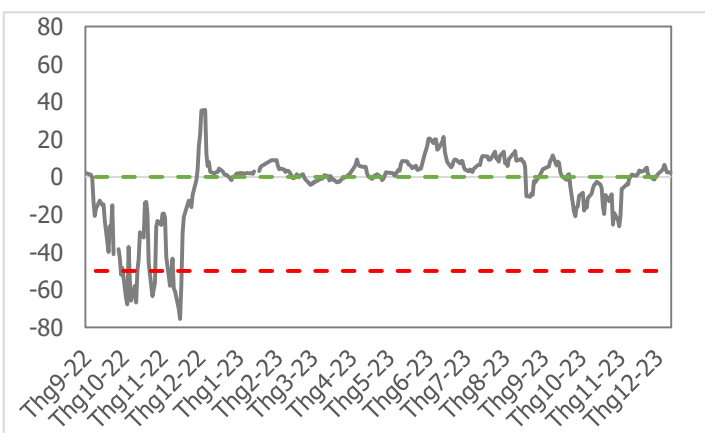
- Khởi đầu tuần mới với thông tin tích cực đến từ Bộ lao động Mỹ sau khi công bố bản báo cáo việc làm tháng 11 với nhiều tín hiệu tích cực, điều đó đã giúp chỉ số VN-Index mở cửa trong sắc xanh tích cực với GAP tăng hơn 4 điểm. Tuy nhiên, thiếu đi sự ủng hộ của dòng tiền, đà tăng đầu phiên đã sớm vụt tắt trước xu hướng áp lực chốt lời dâng cao, đẩy thị trường chìm trong sắc đỏ phần lớn thời gian giao dịch sau đó. Thế nhưng tới phiên chiều, nhờ sự nỗ lực không mệt mỏi của nhóm cổ phiếu họ nhà Vin Group xuyên suốt phiên giao dịch, chỉ số VN-Index đã thành công lấy lại sắc xanh trong phút chót và đóng cửa tại mốc 1,125.5 điểm (+0.09%), tăng nhẹ 1.06 điểm so với phiên trước đó.
- Dòng tiền giao dịch trong phiên hôm nay diễn ra khá ảm đạm, cụ thể, chỉ còn 14,625.06 tỷ đồng (-17.44%) giá trị giao dịch trên sàn HSX, tương ứng với khối lượng giao dịch ở mức 652.17 triệu cổ phiếu (-15.46%). Điều đó cho thấy tâm lý giới đầu tư lúc này đang khá thận trọng, chờ đợi những tín hiệu rõ ràng hơn từ chỉ số.
- VN-Index chỉ nhích nhẹ 1 điểm nên số nhóm ngành tăng/giảm trên thị trường đang ở mức khá cân bằng với 11/21 nhóm ngành tăng giá. Điểm nhấn đáng chú ý trong phiên giao dịch hôm nay tới từ sự toả sáng của nhóm cổ phiếu vốn hoá lớn là BĐS Dân cư (+1.39%), đặc biệt là cổ phiếu họ nhà Vin Group, đã góp công lớn giúp nâng đỡ chỉ số tăng điểm trong phiên hôm nay. Theo sau đó, Thủy sản (+1.11%), Thực phẩm tiêu dùng (+0.92%) hay BĐS KCN (+0.81%) cũng góp công không nhỏ hỗ trợ nhóm BĐS Dân cư. Trong khi đó, ở chiều ngược lại, các nhóm ngành giảm điểm chỉ chịu áp lực điều chỉnh nhẹ, tiêu biểu như Thép (-0.74%), Ngân hàng (-0.66%), Nhựa (-0.52%) ...
- Khối ngoại tiếp tục tháo chạy khỏi thị trường Việt Nam với phiên xả hàng thứ 9 liên tiếp trên sàn HSX, tổng giá trị bán ròng lên tới 425.1 tỷ đồng. Trong đó, áp lực bán ròng chủ yếu đè nặng lên một số cổ phiếu như VCB (-140.52 tỷ đồng), FUEVFNVD (-103.5 tỷ đồng), STB (-65.85 tỷ đồng), VPB (-47.54 tỷ đồng) ... Ở chiều ngược lại, họ chỉ gom hàng nhẹ ở một số cổ phiếu như VND (+44.31 tỷ đồng) và DGC (+27.03 tỷ đồng).

Quan điểm thị trường

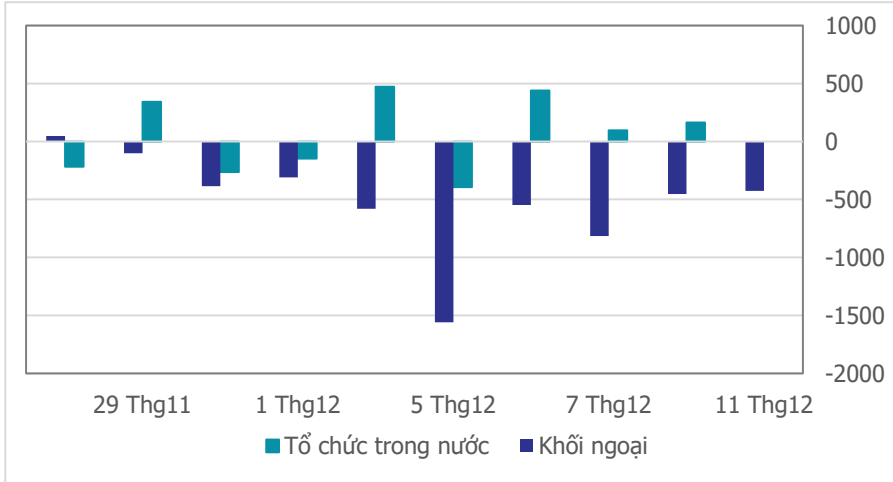
- Phiên giao dịch đầu tuần đóng cửa trong sắc xanh nhẹ với thanh khoản sụt giảm so với phiên cuối tuần trước đó. Số cổ phiếu giảm điểm chiếm ưu thế hơn, song thị trường lại đóng cửa tăng điểm nhẹ, nguyên nhân là thị trường được nâng đỡ bởi nhiều cổ phiếu vốn hóa lớn (VHM, VIC, VNM, VRE, MSN...). Mặc dù vậy, số nhóm ngành tăng/giảm khá cân bằng (11/21 nhóm ngành tăng điểm), trong đó dẫn đầu là nhóm cổ phiếu BĐS (+1.39%), Thủy sản (+1.11%), Thực phẩm tiêu dùng (+0.92%), BĐS KCN (+0.81%)...
- Điểm đáng chú ý là VN-Index trong phiên có sụt giảm về đường hỗ trợ MA200, sau đó bật tăng trở lại, cho thấy đây vẫn là một mốc hỗ trợ tốt trong bối cảnh hiện nay. Chúng tôi vẫn duy trì quan điểm nắm giữ danh mục và trường hợp xấu khi VN-Index rung lắc mạnh, test ngưỡng hỗ trợ (1,102 - 1,106) điểm thì gia tăng thêm tỷ trọng ở những cổ phiếu đang có lợi nhuận.

Tâm lý thị trường

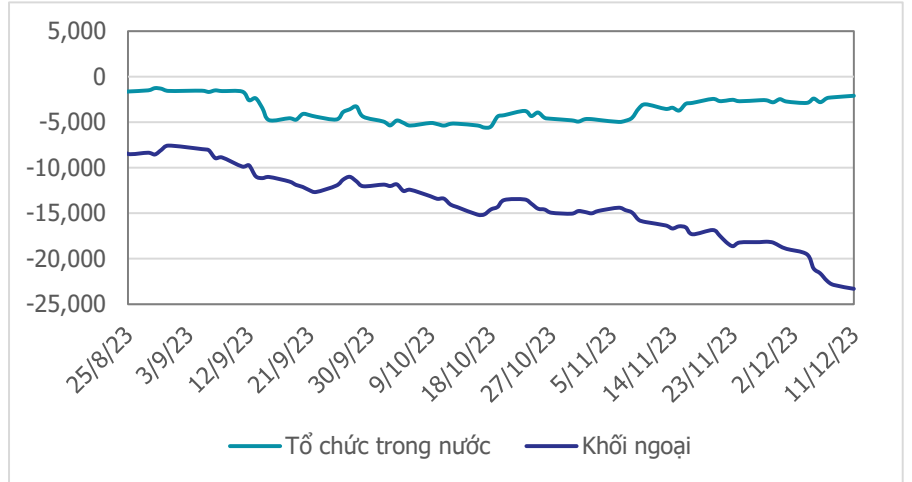
Bí quan Hưng phấn



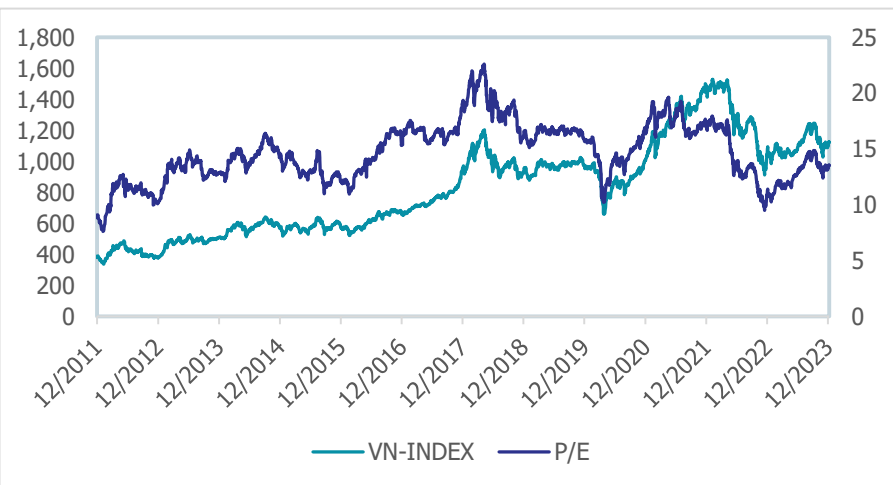
Giao dịch tổ chức trong nước và khối ngoại 10 phiên (tỷ)



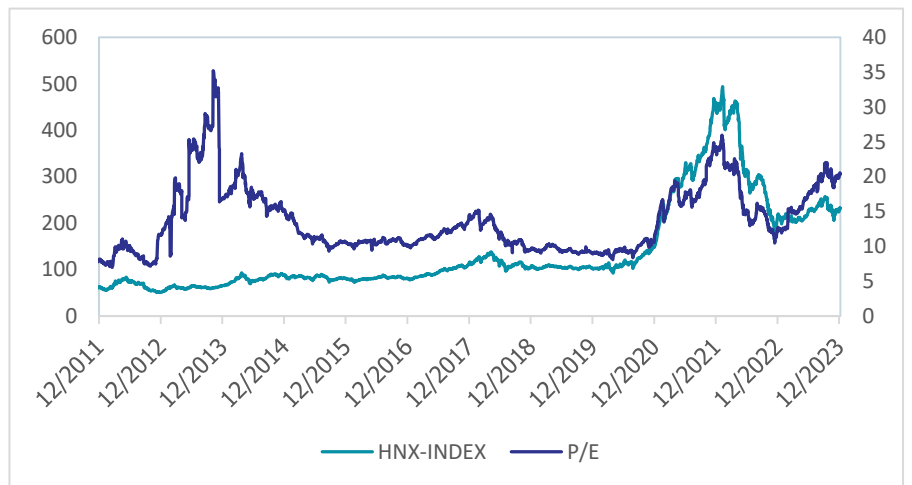
Lũy kế tổ chức trong nước và khối ngoại 3 tháng gần đây (tỷ)



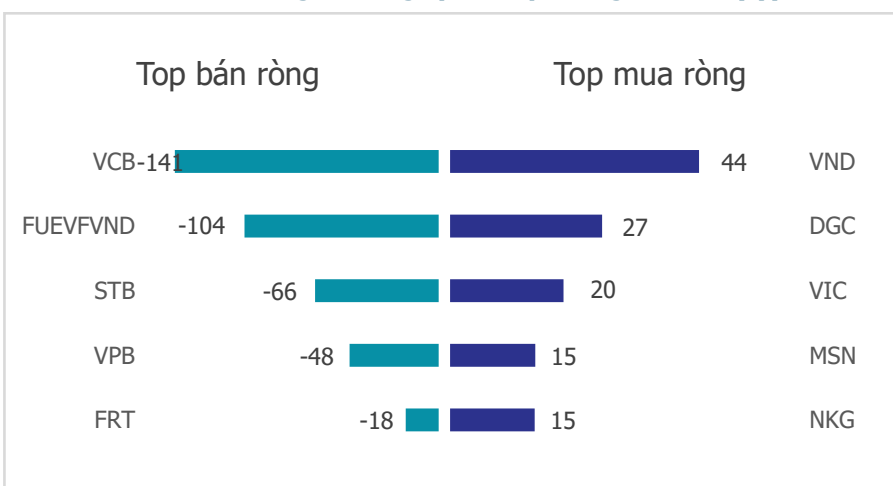
VN Index - PE lịch sử



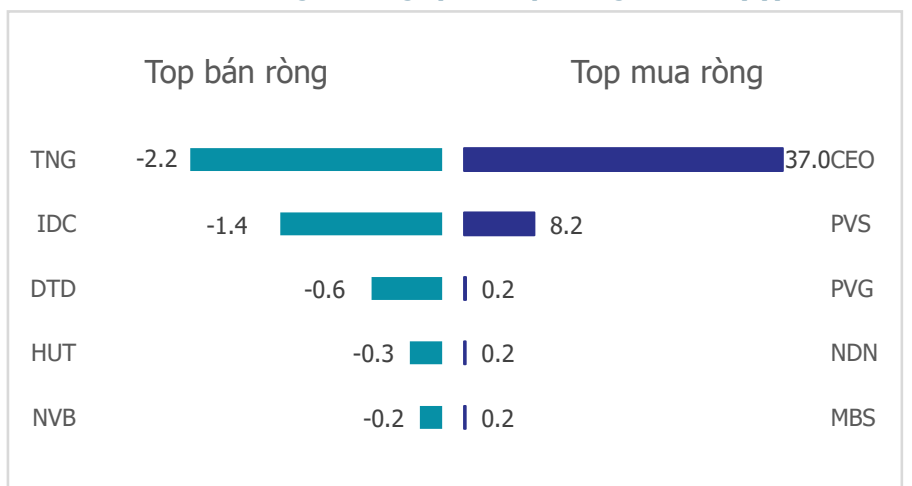
HNX Index - PE lịch sử



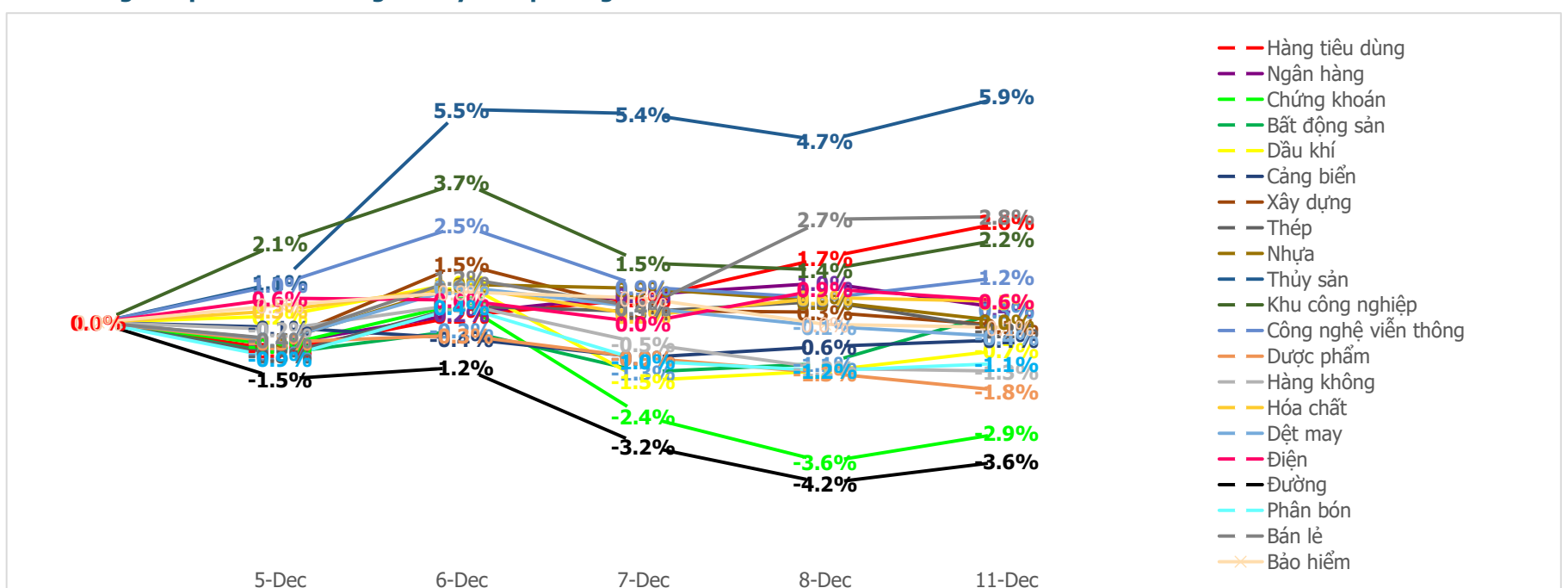
Mua bán ròng khối ngoại HSX phiên gần nhất (tỷ)



Mua bán ròng khối ngoại HNX phiên gần nhất (tỷ)



Diễn biến giao dịch theo nhóm ngành lũy kế 5 phiên gần nhất



LIÊN HỆ TRUNG TÂM NGHIÊN CỨU CSI:

Email: csi.research@vncsi.com

Tel: [\(+84\) 24 3926 0099 \(109\)](tel:+842439260099)

Người thực hiện: Lâm Phúc Thành

Chuyên viên Phân tích Kinh tế Vĩ mô và Thị trường Chứng khoán

Email: thanhlp@vncsi.com.vn

Hệ Thống Khuyến Nghị: Hệ thống khuyến nghị của CTCP Chứng khoán Kiến Thiết Việt Nam (CSI) được xây dựng dựa trên mức chênh lệch của giá mục tiêu 12 tháng và giá cổ phiếu trên thị trường tại thời điểm đánh giá.

Xếp hạng	Khi (giá mục tiêu – giá hiện tại)/giá hiện tại
MUA	$\geq 20\%$
KHẢ QUAN	Từ 10% đến 20%
PHÙ HỢP THỊ TRƯỜNG	Từ -10% đến +10%
KÉM KHẢ QUAN	Từ -10% đến - 20%
BÁN	$\leq -20\%$

Tuyên bố miễn trách nhiệm: Bản quyền thuộc về Công ty Cổ phần Chứng khoán Kiến Thiết Việt Nam (CSI), những thông tin sử dụng trong báo cáo được thu thập từ những nguồn đáng tin cậy và CSI không chịu trách nhiệm về tính chính xác của chúng. Các nhận định trong bản báo cáo này dựa trên cơ sở phân tích chi tiết và cẩn thận, theo đánh giá chủ quan của chúng tôi, là hợp lý trong thời điểm đưa ra báo cáo, các nhận định trong báo cáo này có thể thay đổi bất kì lúc nào mà không báo trước. Báo cáo này không nên được diễn giải như một đề nghị mua hay bán bất cứ một cổ phiếu nào. CSI sẽ không chịu trách nhiệm đối với tất cả hay bất kỳ thiệt hại nào hoặc sự kiện bị coi là thiệt hại đối với việc sử dụng toàn bộ thông tin hoặc ý kiến của báo cáo này. Báo cáo này không được phép sao chép, tái bản bởi bất kỳ cá nhân hoặc tổ chức nào khi chưa được phép của CSI.

TRỤ SỞ CSI

Tầng 11, Tòa nhà TNR, 54A Nguyễn Chí Thanh, Phường Láng Thượng, Quận Đống Đa, Hà Nội

ĐT: + 84 24 3926 0099 Website: <https://www.vncsi.com.vn>