

CHỨNG TRƯỜNG "RỤC LỬA" TRƯỚC THÊM CUỘC HỌP FED

NGÀY 13/12

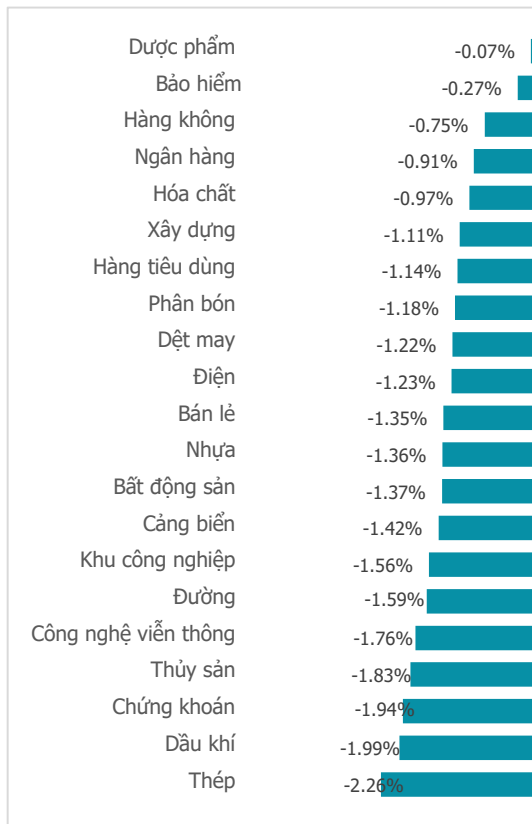
Tổng quan	Giá trị	Thay đổi
Vn-Index	1,114.20	-1.19%
KLGD (triệu CP)	794.13	31.29%
Giá trị (tỷ)	18,408.97	31.95%
HNXIndex	228.42	-1.42%
KLGD (triệu CP)	117.06	45.01%
Giá trị (tỷ)	2,300.41	49.65%

Khoi ngoại	HSX	HNX
Mua (tỷ)	1,478.23	210.13
Bán (tỷ)	2,379.59	148.57
GT ròng (tỷ)	-901.36	61.56

Điểm nhấn giao dịch

- Mở cửa trong sắc xanh nhờ tâm lý tích cực từ chứng trường Mỹ trong phiên đêm qua, thế nhưng vẫn không đủ để xua tan đi bầu không khí ảm đạm trên thị trường Việt Nam trong phiên hôm nay. Kéo theo đó, đà tăng của VN-Index đầu phiên sáng đã sớm chững lại, dần thu hẹp biên độ tăng điểm và dần chuyển sang sắc đỏ trước áp lực bán gia tăng trên thị trường. Những tương thị trường sẽ tiếp tục rung lắc trong biên độ hẹp như kịch bản diễn ra bao ngày qua, thì đột nhiên lực cung cổ phiếu bất ngờ tăng mạnh về cuối phiên, đẩy chỉ số VN-Index có thời điểm rơi thẳng về vùng 1,111 điểm. Kết thúc phiên giao dịch ngày 13/12/2023, chỉ số VN-Index đóng cửa ở mức gần thấp nhất phiên tại 1,114.2 điểm (-1.19%), giảm 13.43 điểm so với phiên hôm qua.
- Dòng tiền trên thị trường tăng mạnh so với phiên hôm qua khi có tới 18,408.97 tỷ đồng (+31.95%) giá trị giao dịch trên sàn HSX, tương ứng với khối lượng giao dịch trong phiên lên đến 794.13 triệu cổ phiếu (+31.29%). Thanh khoản gia tăng kéo theo chỉ số sụt giảm mạnh, điều đó cho thấy áp lực chốt lời đang chiếm ưu thế lớn trên thị trường.
- Thị trường chìm trong sắc đỏ khi áp lực chốt lời đồng loạt diễn ra ở tất cả 21 nhóm ngành. Trong đó, áp lực điều chỉnh lớn nhất trong phiên nằm ở nhóm cổ phiếu nhanh nhạy với thị trường như Thép (-2.26%), Dầu khí (-1.99%), Chứng khoán (-1.94%) hay Thủy sản (-1.83%) ... Nhưng trên hết, sự tiêu cực tại nhóm cổ phiếu vốn hoá lớn như Ngân hàng (-0.91%) hay BĐS Dân cư (-1.37%) vẫn là nguyên nhân chính tác động khiến chỉ số lao dốc mạnh mẽ trong phiên chiều.
- Bên cạnh áp lực chốt lời của giới đầu tư trong nước, khối ngoại vẫn tiếp tục công việc hàng ngày là bán ròng trên thị trường Việt Nam. Hôm nay, họ xàng hàng tới 901.36 tỷ đồng trên sàn HSX, trong đó lượng bán ròng trải rộng ở nhiều mã trên thị trường như VNM (-129.96 tỷ đồng), FUEVFNND (-114.23 tỷ đồng), STB (-81.83 tỷ đồng) ... Trong khi ở chiều ngược lại, chỉ còn một số mã được họ túc tắc giải ngân nhẹ, tiêu biểu như VCB (+31.48 tỷ đồng) hay VHC (+23.92 tỷ đồng).

Thay đổi giá trong ngày

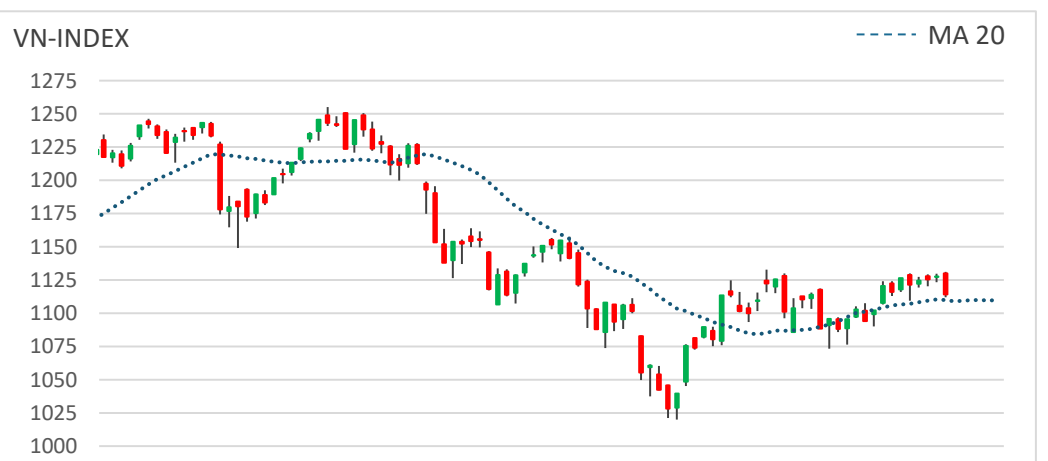
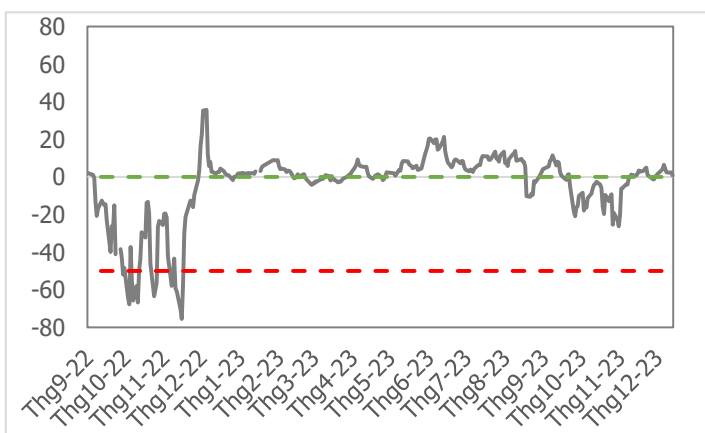


Quan điểm thị trường

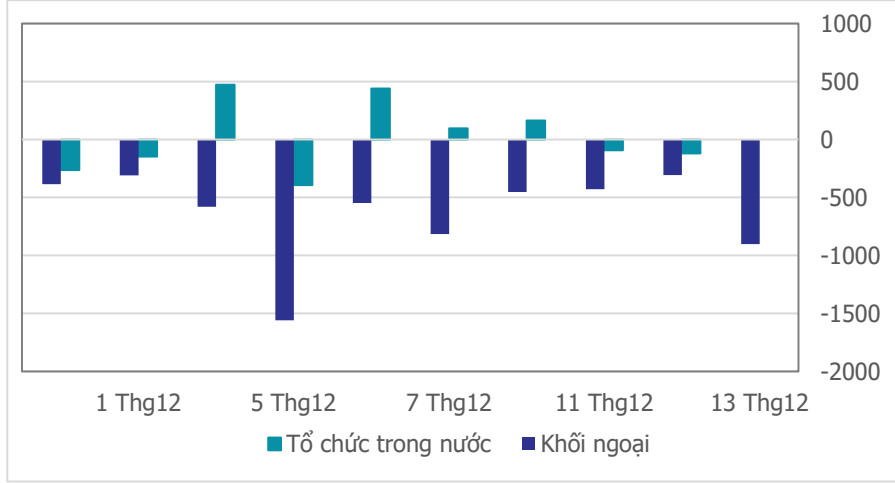
- VN-Index quay đầu đảo chiều giảm điểm khá sâu sau phiên xanh điểm nhẹ trước đó. Áp lực bán trải rộng ra hết tất các nhóm ngành khiến sắc đỏ bao phủ toàn bộ. Trong đó: Thép (-2.26%), Dầu khí (-1.99%), Chứng khoán (-1.94%), Thủy sản (-1.83%)... là những nhóm ngành giảm sâu, tác nhân chính kéo thị trường đóng cửa ở mức gần thấp nhất ngày.
- Giảm điểm với biên độ lớn lại đi kèm với thanh khoản gia tăng và cắt xuống đường trung bình MA200 cho thấy áp lực bán trong ngắn hạn là rất lớn. Phiên giảm hôm nay phá vỡ xu hướng tích lũy đã hình thành 6 phiên trước đó, cho thấy tâm lý trong ngắn hạn khá tiêu cực. Dù vậy, mức thanh khoản này chưa thực sự bùng nổ dưới quan điểm của chúng tôi (khối lượng chưa vượt qua phiên bùng nổ tăng điểm ngày giao dịch đầu tháng 12). Vậy nên xu hướng giảm điểm chưa hình thành, mà khả năng cao là nhịp chỉnh để test lại ngưỡng hỗ trợ (1,102 - 1,106) điểm. Do vậy, chúng tôi vẫn duy trì quan điểm nắm giữ và tận dụng quán tính giảm điểm để tăng thêm tỷ trọng ở những mã cổ phiếu đã có lợi nhuận khi VN-Index test ngưỡng hỗ trợ trên trong các phiên tới.

Tâm lý thị trường

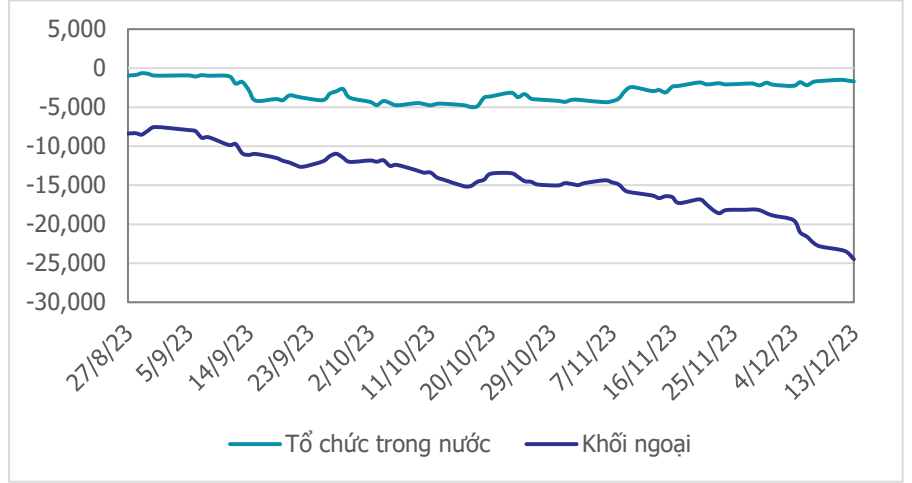
Bí quan ▲ Hưng phấn



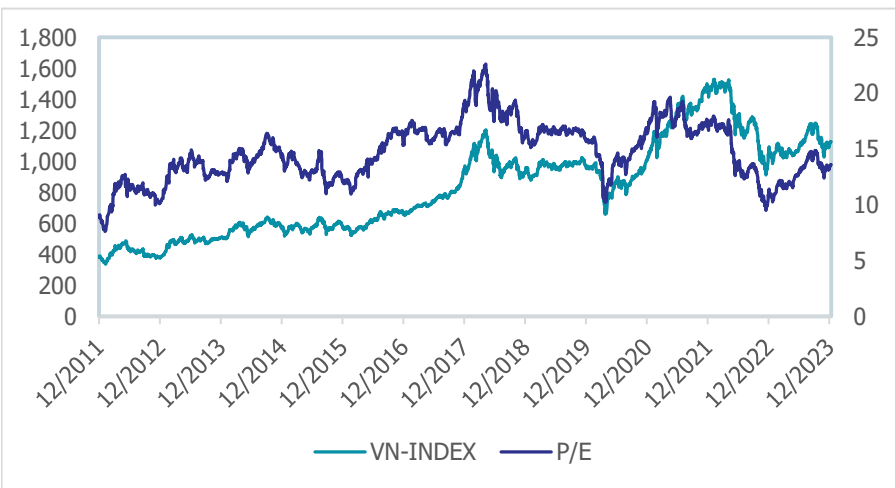
Giao dịch tổ chức trong nước và khối ngoại 10 phiên (tỷ)



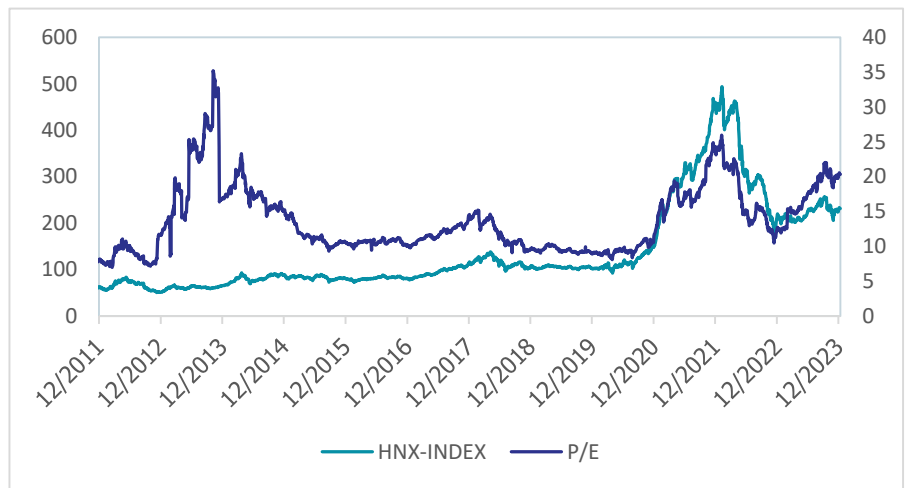
Lũy kế tổ chức trong nước và khối ngoại 3 tháng gần đây (tỷ)



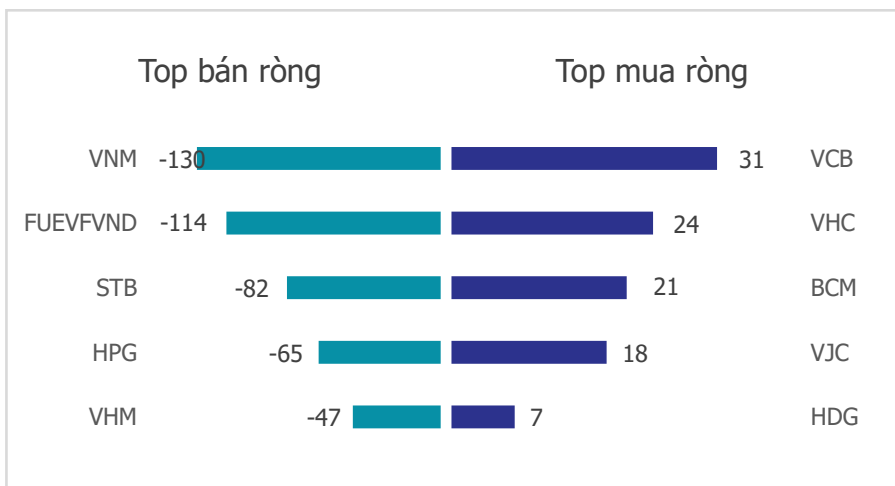
VN Index - PE lịch sử



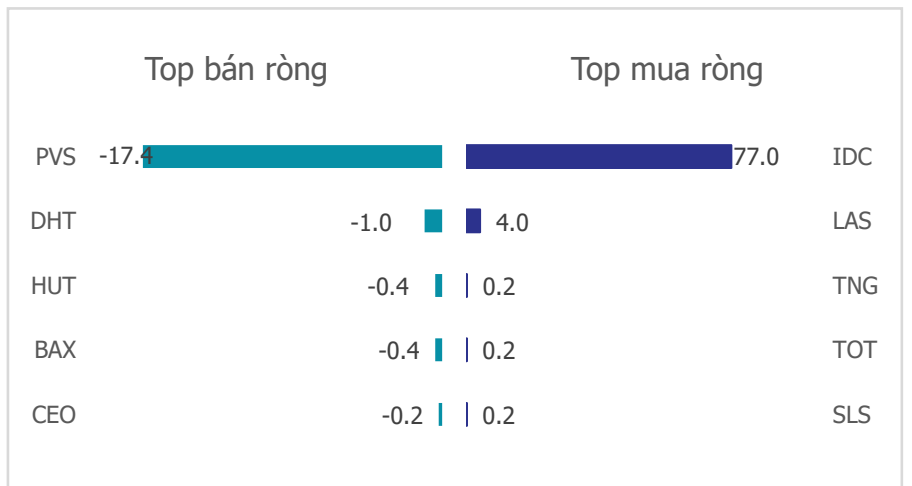
HNX Index - PE lịch sử



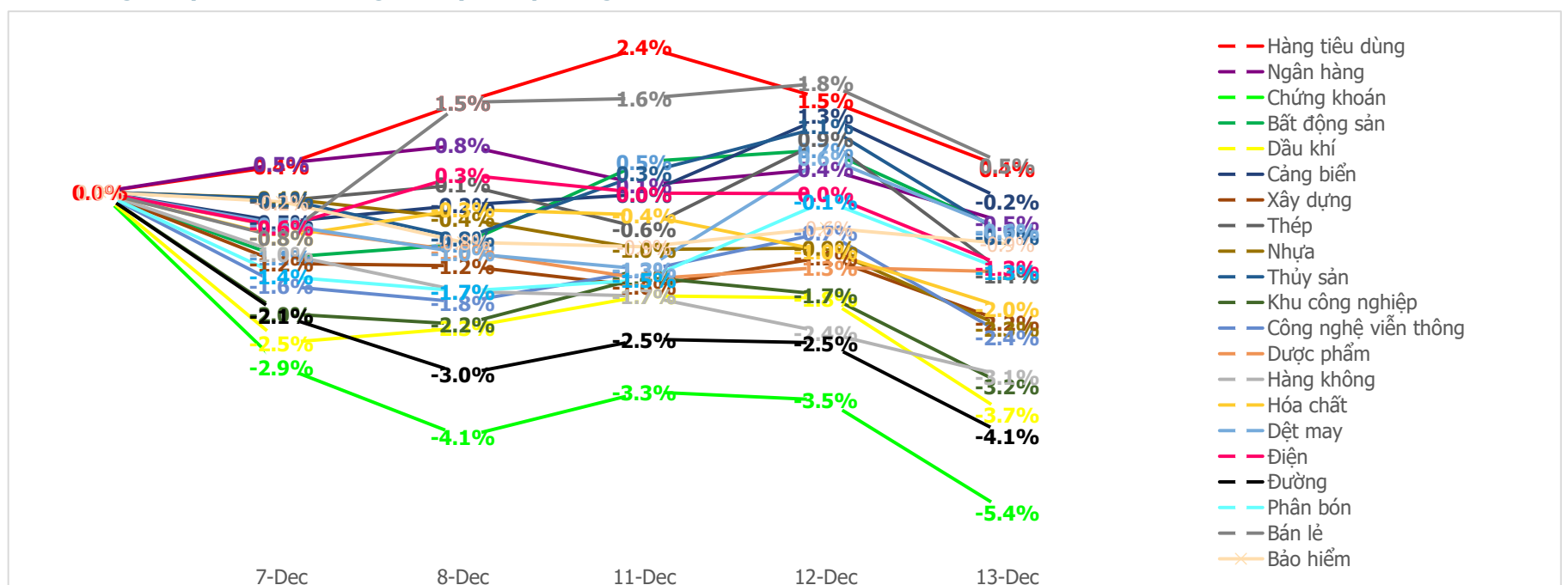
Mua bán ròng khối ngoại HSX phiên gần nhất (tỷ)



Mua bán ròng khối ngoại HNX phiên gần nhất (tỷ)



Diễn biến giao dịch theo nhóm ngành lũy kế 5 phiên gần nhất



LIÊN HỆ TRUNG TÂM NGHIÊN CỨU CSI:

Email: csi.research@vncsi.com

Tel: [\(+84\) 24 3926 0099 \(109\)](tel:+842439260099)

Người thực hiện: Lâm Phúc Thành

Chuyên viên Phân tích Kinh tế Vĩ mô và Thị trường Chứng khoán

Email: thanhlp@vncsi.com.vn

Hệ Thống Khuyến Nghị: Hệ thống khuyến nghị của CTCP Chứng khoán Kiến Thiết Việt Nam (CSI) được xây dựng dựa trên mức chênh lệch của giá mục tiêu 12 tháng và giá cổ phiếu trên thị trường tại thời điểm đánh giá.

Xếp hạng	Khi (giá mục tiêu – giá hiện tại)/giá hiện tại
MUA	$\geq 20\%$
KHẢ QUAN	Từ 10% đến 20%
PHÙ HỢP THỊ TRƯỜNG	Từ -10% đến +10%
KÉM KHẢ QUAN	Từ -10% đến - 20%
BÁN	$\leq -20\%$

Tuyên bố miễn trách nhiệm: Bản quyền thuộc về Công ty Cổ phần Chứng khoán Kiến Thiết Việt Nam (CSI), những thông tin sử dụng trong báo cáo được thu thập từ những nguồn đáng tin cậy và CSI không chịu trách nhiệm về tính chính xác của chúng. Các nhận định trong bản báo cáo này dựa trên cơ sở phân tích chi tiết và cẩn thận, theo đánh giá chủ quan của chúng tôi, là hợp lý trong thời điểm đưa ra báo cáo, các nhận định trong báo cáo này có thể thay đổi bất kì lúc nào mà không báo trước. Báo cáo này không nên được diễn giải như một đề nghị mua hay bán bất cứ một cổ phiếu nào. CSI sẽ không chịu trách nhiệm đối với tất cả hay bất kỳ thiệt hại nào hoặc sự kiện bị coi là thiệt hại đối với việc sử dụng toàn bộ thông tin hoặc ý kiến của báo cáo này. Báo cáo này không được phép sao chép, tái bản bởi bất kỳ cá nhân hoặc tổ chức nào khi chưa được phép của CSI.

TRỤ SỞ CSI

Tầng 11, Tòa nhà TNR, 54A Nguyễn Chí Thanh, Phường Láng Thượng, Quận Đống Đa, Hà Nội

ĐT: + 84 24 3926 0099 Website: <https://www.vncsi.com.vn>