

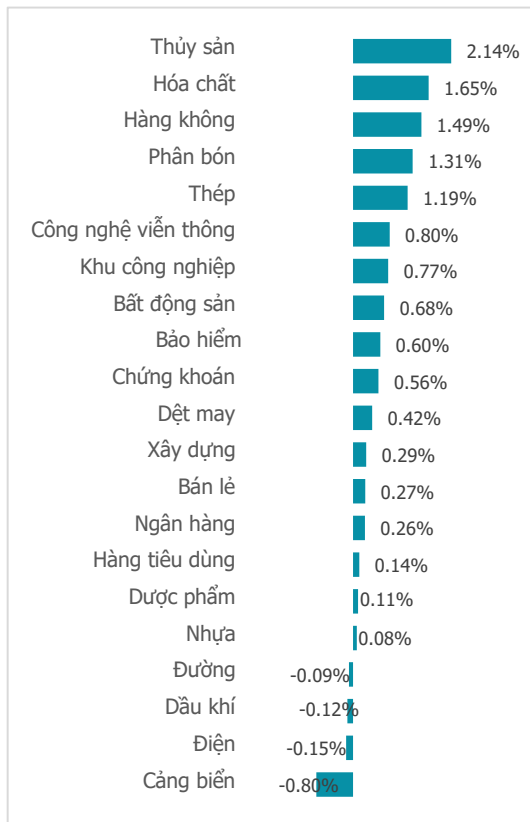
TĂNG PHIÊN THỨ 6 LIÊN TIẾP, VN-INDEX LẶNG LẼ HƯỚNG ĐẾN ĐỈNH CŨ 1,130 ĐIỂM

NGÀY 26/12

Tổng quan	Giá trị	Thay đổi
Vn-Index	1,122.25	0.41%
KLGD (triệu CP)	595.58	-4.10%
Giá trị (tỷ)	14,703.80	-2.81%
HNXIndex	231.26	0.79%
KLGD (triệu CP)	61.62	-0.18%
Giá trị (tỷ)	1,207.20	-6.93%

Khoi ngoại	HSX	HNX
Mua (tỷ)	1,079.72	16.77
Bán (tỷ)	1,393.83	43.53
GT ròng (tỷ)	-314.11	-26.75

Thay đổi giá trong ngày



Điểm nhấn giao dịch

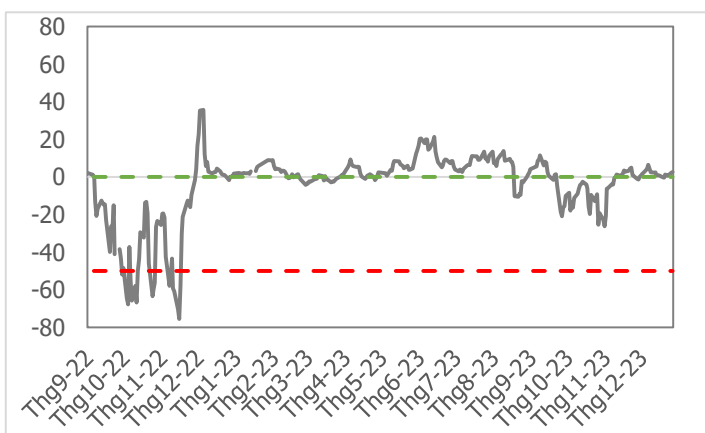
- Quán tính đi lên của VN-Index đã chậm lại trong phiên hôm nay khi hoạt động chốt lời ngắn hạn có tín hiệu mạnh dần lên sau 6 phiên tăng liên tiếp. Dù vậy tín hiệu tích cực là thanh khoản vẫn đang cải thiện và mức phân bổ vốn thể hiện sự áp đảo ở nhóm cổ phiếu tăng giá. Hiện tượng phân hóa diễn ra là tín hiệu cho thấy đang có hoạt động chốt lời ngắn hạn. Thị trường đã tăng sang phiên thứ 6 liên tiếp, dù chỉ số đi lên với biên độ khá nhỏ thì cổ phiếu cũng có lợi nhuận tốt. Giảm co trong hầu hết thời gian giao dịch song VN-Index vẫn kết phiên trong sắc xanh tích cực. Kết thúc ngày giao dịch 26/12, thị trường đóng cửa ở 1,122.25 điểm tăng 4.59 điểm (+0.41%).
- Tưởng chừng càng gần những ngày giao dịch cuối năm, thanh khoản thị trường càng ảm đạm nhưng lại có những sự bất ngờ và dần cải thiện trong những phiên giao dịch trở lại đây. Thanh khoản tuy không có nhiều đột phá trong phiên hôm nay song lại hấp thụ lực bán khá tốt ở vùng "giá xanh". Khép lại ngày giao dịch, giá trị giao dịch bình quân trên sàn HSX đạt 14,703 tỷ đồng (-2.81%), tương ứng với khối lượng giao dịch đạt 595 triệu cổ phiếu (-4.1%).
- Dòng tiền có sự lan tỏa hấp thụ lực bán ở hầu hết các nhóm ngành, độ rộng thị trường sắc xanh vẫn chiếm ưu thế tuyệt đối với 17/21 nhóm ngành tăng giá. Mức tăng tuy không bùng nổ như phiên trước đó, song vẫn đem lại lợi nhuận đáng kể cho nhà đầu tư ở các nhóm ngành như: Thủy sản (+2.14%), Hóa chất (+1.65%), Hàng không (+1.49%), Phân bón (+1.31%). Ngành cảng biển sau phiên bùng nổ hôm qua đã có phiên điều chỉnh (-0.8%) trong phiên hôm nay. Ba nhóm ngành điều chỉnh còn lại của thị trường gồm: Điện (-0.15%), Dầu khí (-0.12%), Đường (-0.09%).
- Đà bán ròng quỹ ngoại dần trở lại quỹ đạo sau phiên giao dịch giáng sinh. Tính đến cuối phiên giao dịch, khối ngoại bán ròng gấp gần 3 lần phiên trước đó với gần 315 tỷ đồng bán ròng. Lực bán lớn nhất thuộc về VHM (-66.07 tỷ đồng) và nhóm chứng khoán: VND (-58.21 tỷ đồng), SSI (-56.9 tỷ đồng). Ở chiều mua ròng, ngành ngân hàng bất ngờ được mua ròng trở lại tuy nhiên giá trị giao dịch khiêm tốn CTG (+24.43 tỷ đồng), VCB (+22.19 tỷ VND)

Quan điểm thị trường

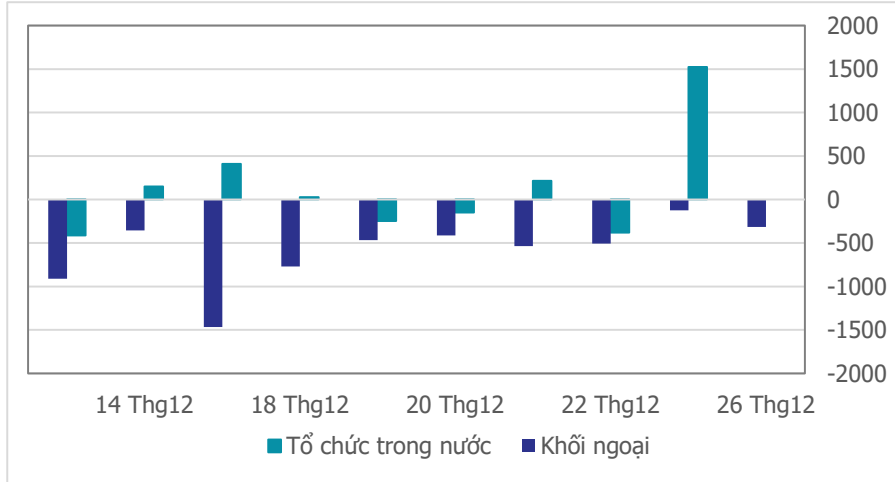
- Mạch tăng của VN-Index bước sang phiên thứ 6 liên tiếp với thanh khoản có cải thiện tăng nhẹ so với phiên hôm qua. Sắc xanh tiếp tục chiếm thế chủ động trên các nhóm ngành với 17/21 nhóm ngành tăng giá, trong đó đà tăng thuộc nhóm cổ phiếu vừa và nhỏ như: Thủy sản (+2.14%), Hóa chất (+1.65%), Hàng không (+1.49%)...
- Điểm đáng chú ý hôm nay là áp lực chốt lời có dấu hiệu gia tăng khi VN-Index tiếp cận mốc MA200, tuy nhiên lực cầu vẫn tương đối tốt, giúp chỉ số đóng cửa tương đối tích cực khi hồi phục ở cuối phiên. Tuy vậy, mốc MA200 vẫn chưa được chinh phục và khối lượng chưa có sự đột phá nên sự xác nhận xu hướng tăng điểm vẫn chưa được rõ ràng. Vì vậy, trong trường mở vị thế mua mới cần chờ thêm sự xác nhận của cả biên độ và khối lượng để vị thế mua được đảm bảo an toàn. Mặc dù vậy, chúng tôi vẫn kỳ vọng vào sự lạc quan của thị trường nên vẫn ưu tiên quan điểm nắm giữ danh mục và nếu có sự rung lắc mạnh của thị trường chung thì chúng ta có thể gia tăng thêm tỷ trọng ở những cổ phiếu đang có lợi nhuận trong danh mục.
- Một số cổ phiếu bứt phá đáng chú ý trong phiên hôm nay: CTI, DPR, SGP, PHR...

Tâm lý thị trường

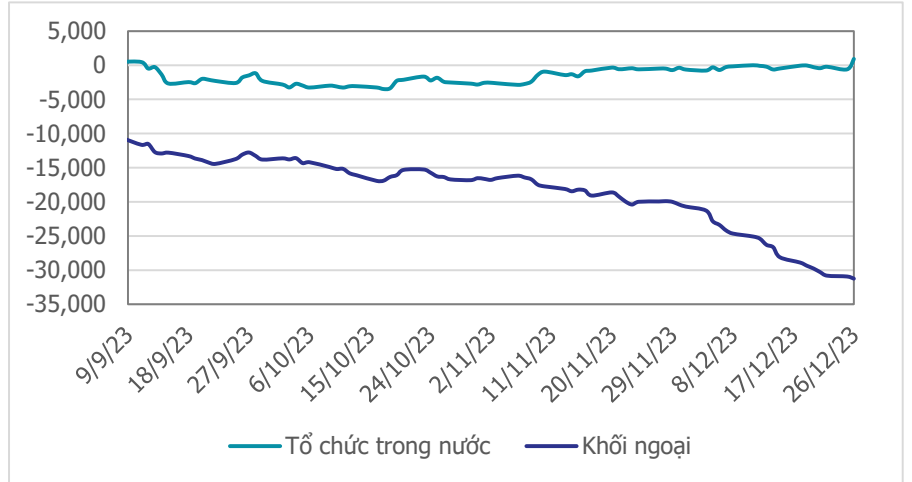
Bí quan Hưng phấn



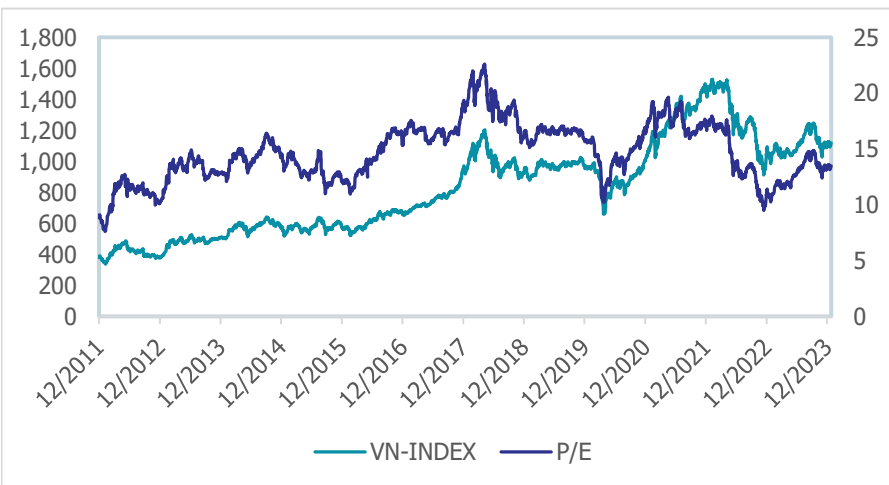
Giao dịch tổ chức trong nước và khối ngoại 10 phiên (tỷ)



Lũy kế tổ chức trong nước và khối ngoại 3 tháng gần đây (tỷ)



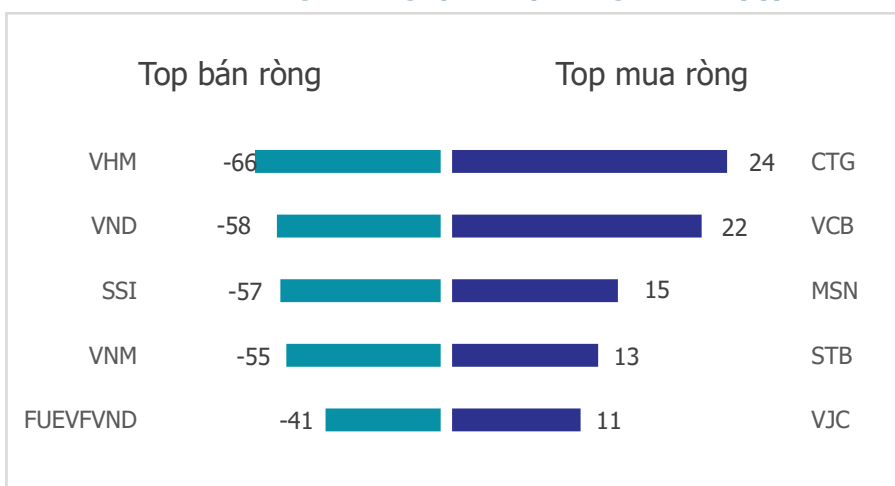
VN Index - PE lịch sử



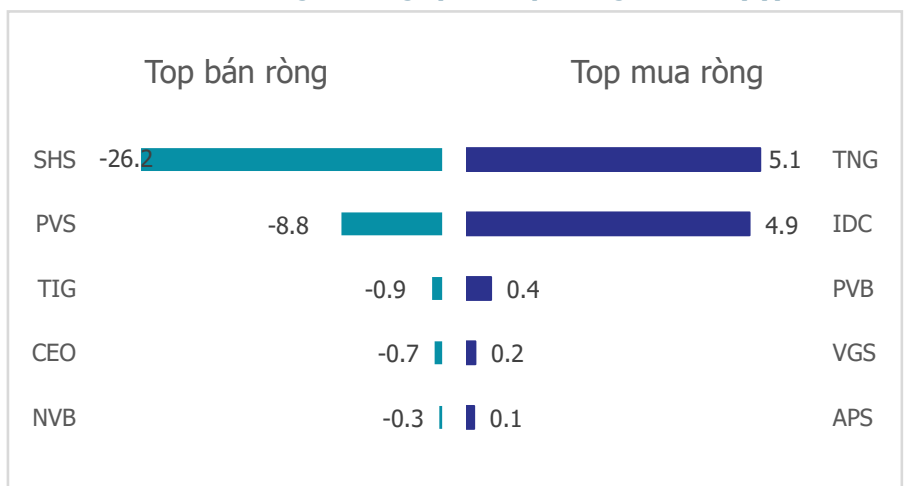
HNX Index - PE lịch sử



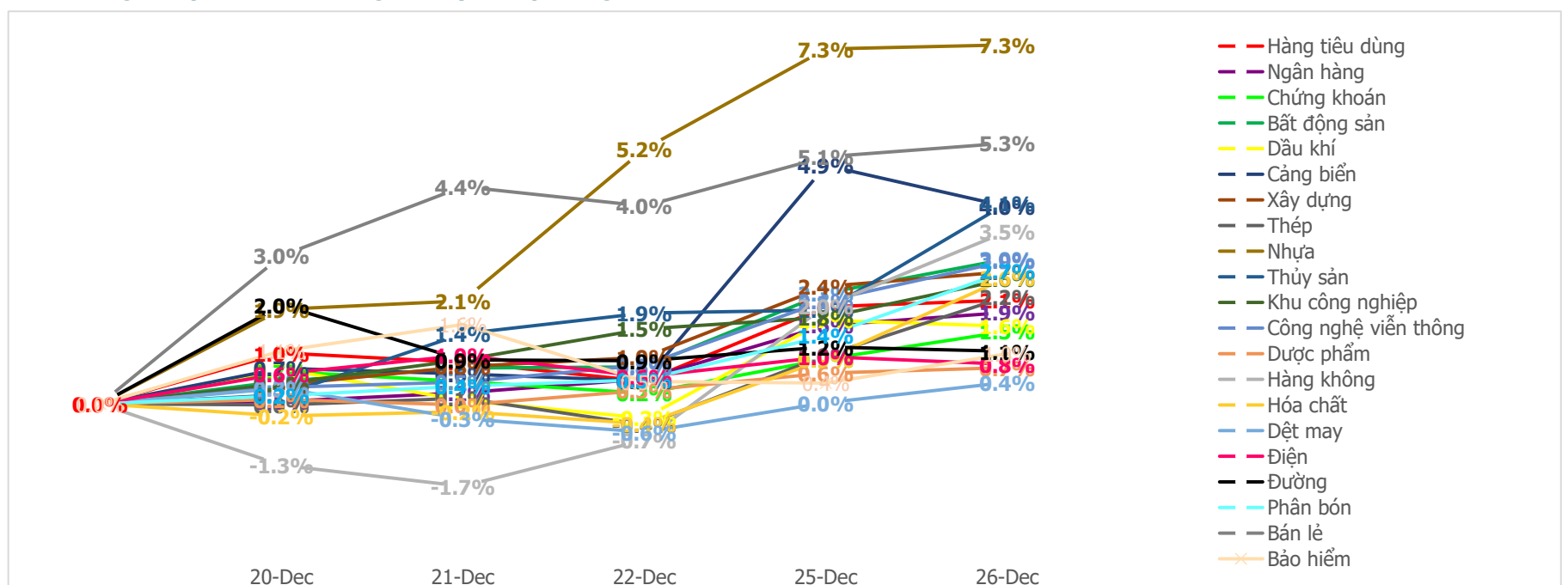
Mua bán ròng khối ngoại HSX phiên gần nhất (tỷ)



Mua bán ròng khối ngoại HNX phiên gần nhất (tỷ)



Diễn biến giao dịch theo nhóm ngành lũy kế 5 phiên gần nhất



Khuyến nghị theo phân tích kỹ thuật



SGP - CTCP Cảng Sài Gòn

CTCP Cảng Sài Gòn đã có sự hồi phục đáng kể cả về doanh thu và lợi nhuận so với giai đoạn Q1-2023. Kết quả lãi sau thuế quý III/2023 đạt hơn 94,1 tỷ đồng, tăng gấp gần 3,1 lần so với cùng kỳ năm ngoái, dù doanh thu trong kỳ giảm hơn 10,7%. SGP được hưởng lợi theo dự thảo đề xuất tăng giá dịch vụ xếp dỡ container từ ngày 1/1/2024, thay thế Thông tư 54/2018/TT-BGTVT. Ngoài ra giá cước vận tải hồi phục cũng là yếu tố được kỳ vọng sẽ hỗ trợ cho ngành cảng biển. Trên biểu đồ kỹ thuật, SGP có phiên tăng điểm bút phá vùng kháng cự 17,000 đi kèm khối lượng thuyết phục.

Chúng tôi khuyến nghị NĐT giải ngân tại:

- Vùng mua: 17,000 - 17,300
- Giá mục tiêu: 20,000
- Giá cắt lỗ: 16,000



DPR - CTCP Cao su Đồng Phú

Công ty CP Cao su Đồng Phú cho biết, sản lượng tiêu thụ quý III/2023 tăng 23,8% so với cùng kỳ năm ngoái, đạt 4.738,68 tấn; giá bán bình quân ở mức 32,742 triệu đồng/tấn, thấp hơn 17,5%. Kết thúc quý III/2023, doanh nghiệp này lãi trước thuế 67,8 tỷ đồng, giảm 41,7%. Trong quý III/2023, giá cao su trên thế giới phục hồi so với Quý II/2023. Giá cao su tự nhiên tăng trở lại kể từ giữa tháng 8/2023 và tiếp tục tăng trong tháng 10/2023, biên lợi nhuận DPR được kỳ vọng cải thiện khá đáng kể từ Q4/2023. Trên biểu đồ kỹ thuật, DPR có một phiên bùng nổ về khối lượng và bút phá về giá.

Chúng tôi khuyến nghị NĐT giải ngân tại:

- Vùng mua: 31,000
- Giá mục tiêu: 35,000
- Giá cắt lỗ: 29,000

LIÊN HỆ TRUNG TÂM NGHIÊN CỨU CSI:

Email: csi.research@vncsi.com

Tel: (+84) 24 3926 0099 (109)

Người thực hiện: Lương Văn Sơn

Chuyên viên Phân tích Kinh tế Vĩ mô và Thị trường Chứng khoán

Email: sonlv@vncsi.com.vn

Hệ Thống Khuyến Nghị: Hệ thống khuyến nghị của CTCP Chứng khoán Kiến Thiết Việt Nam (CSI) được xây dựng dựa trên mức chênh lệch của giá mục tiêu 12 tháng và giá cổ phiếu trên thị trường tại thời điểm đánh giá.

Xếp hạng	Khi (giá mục tiêu – giá hiện tại)/giá hiện tại
MUA	>=20%
KHẢ QUAN	Từ 10% đến 20%
PHÙ HỢP THỊ TRƯỜNG	Từ -10% đến +10%
KÉM KHẢ QUAN	Từ -10% đến - 20%
BÁN	<= -20%

Tuyên bố miễn trách nhiệm: Bản quyền thuộc về Công ty Cổ phần Chứng khoán Kiến Thiết Việt Nam (CSI), những thông tin sử dụng trong báo cáo được thu thập từ những nguồn đáng tin cậy và CSI không chịu trách nhiệm về tính chính xác của chúng. Các nhận định trong báo cáo này dựa trên cơ sở phân tích chi tiết và cẩn thận, theo đánh giá chủ quan của chúng tôi, là hợp lý trong thời điểm đưa ra báo cáo, các nhận định trong báo cáo này có thể thay đổi bất kỳ lúc nào mà không báo trước. Báo cáo này không nên được diễn giải như một đề nghị mua hay bán bất cứ một cổ phiếu nào. CSI sẽ không chịu trách nhiệm đối với tất cả hay bất kỳ thiệt hại nào hoặc sự kiện bị coi là thiệt hại đối với việc sử dụng toàn bộ thông tin hoặc ý kiến của báo cáo này. Báo cáo này không được phép sao chép, tái bản bởi bất kỳ cá nhân hoặc tổ chức nào khi chưa được phép của CSI.

TRỤ SỞ CSI

Tầng 11, Tòa nhà TNR, 54A Nguyễn Chí Thanh, Phường Láng Thượng, Quận Đống Đa, Hà Nội

ĐT: + 84 24 3926 0099 Website: <https://www.vncsi.com.vn>