

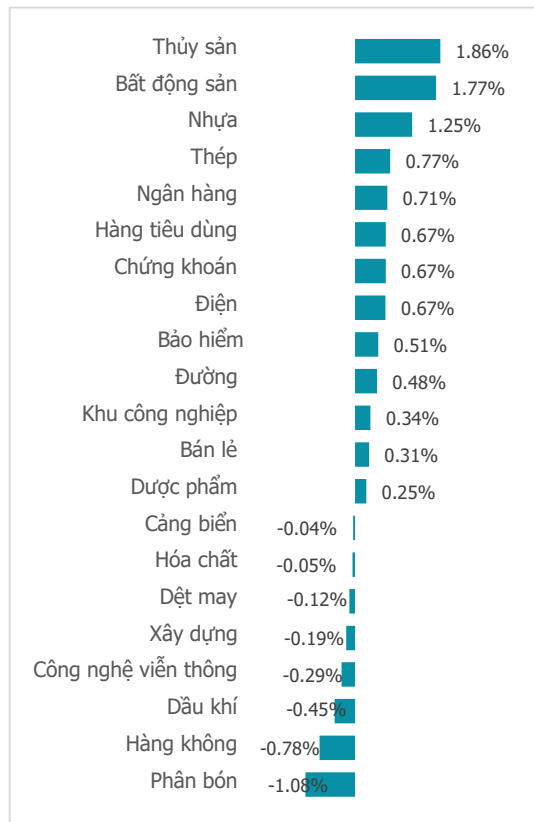
NGÀY 28/12

KHỐI NGOẠI TRỞ LẠI MUA RÒNG, VN-INDEX TIẾN SÁT 1,130 ĐIỂM

Tổng quan	Giá trị	Thay đổi
Vn-Index	1,128.93	0.62%
KLGD (triệu CP)	666.64	-8.96%
Giá trị (tỷ)	15,472.06	-19.88%
HNXIndex	231.35	0.33%
KLGD (triệu CP)	59.02	-11.96%
Giá trị (tỷ)	1,087.48	-11.06%

Khoi ngoai	HSX	HNX
Mua (tỷ)	1,216.66	16.49
Bán (tỷ)	773.83	5.27
GT ròng (tỷ)	442.83	11.22

Thay đổi giá trong ngày



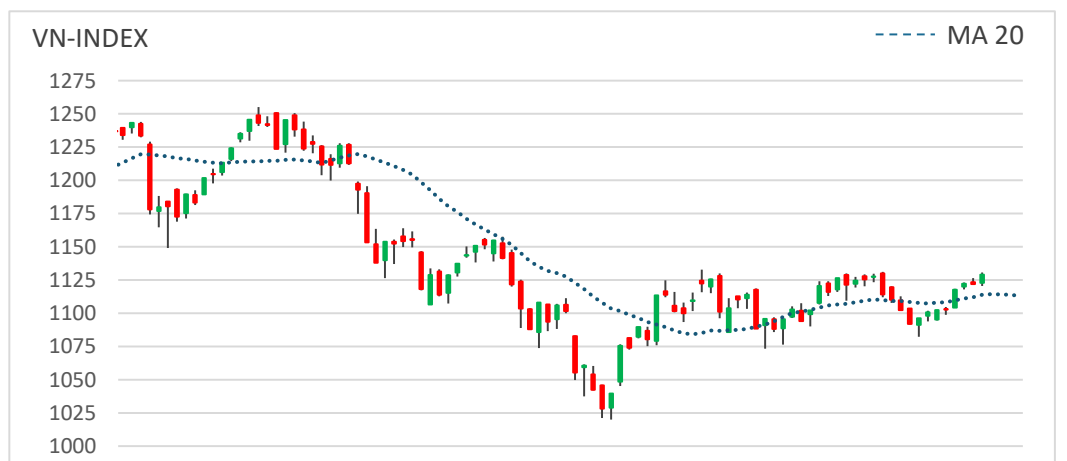
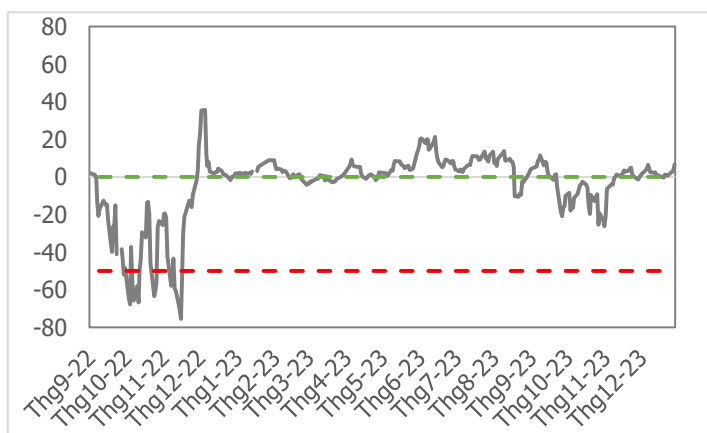
Điểm nhấn giao dịch

- Có lẽ nhiều nhà đầu tư đã từng "xuống tàu" vào giai đoạn VN-Index giảm 5 phiên liên tiếp đang rất tiếc nuối khi nhìn lại. Vì cũng chỉ sau đó hơn 1 tuần, chỉ số lấy lại hoàn toàn những gì đã mất trước đó. Dòng tiền đi từ nghi ngờ cứ thế cải thiện qua từng phiên giao dịch, đưa VN-Index trở lại vùng 1,130 điểm trong phiên hôm nay. Sắc xanh tiếp tục được lan tỏa, "tâm điểm" thuộc về các cổ phiếu vốn hóa lớn như VHM (+4.3%), VIC (+1.95%), SSB (+4.42%),... Kết thúc phiên giao dịch, thị trường tiếp tục tăng điểm sau phiên lở đả trước đó khi tăng 6.94 điểm, chạm mức 1,128.93 điểm (+0.62%).
- Mặc dù chưa thể bứt phá khỏi vùng kháng cự 1,130 điểm, song thanh khoản tiếp tục vẫn được cải thiện. Giá trị khớp lệnh trên sàn HSX đạt 558 triệu cổ phiếu, tăng 6% so với 506 triệu cổ phiếu được giao dịch phiên hôm qua. Tổng khối lượng giao dịch đạt 666 triệu cổ phiếu, giảm 9% do phiên ngày 27/12 có khối lượng giao dịch thỏa thuận đột biến. Tổng giá trị giao dịch đạt 15,472 tỷ đồng (-19%) chủ yếu đến từ giá trị giao dịch thỏa thuận trở lại "quỹ đạo" (-64.5%).
- Đóng góp trong ngày thử thách đỉnh cũ 1,130 điểm của VN-Index có đến 13/21 nhóm ngành tăng điểm. Những nhóm ngành tăng điểm khá quen thuộc trong thời gian gần đây như: Thủy sản (+1.86%), BĐS (+1.77%), Nhựa (+1.25%), Thép (+0.77%). Cản trở thị trường bứt tốc có thể kể đến: Phân bón (-1.08%), Hàng không (-0.78%), Dầu khí (-0.45%).
- Sau giai đoạn Giáng sinh, có vẻ "gió đã đổi chiều" đối với hoạt động mua bán ròng của khối ngoại trên sàn HSX. Trong phiên giao dịch ngày 28/12, khối ngoại bắt đầu mạnh tay mua ròng so với phiên trước đó (+442.83 tỷ đồng). VHC bắt ngờ được khối ngoại ưu ái khi mua ròng (+73 tỷ đồng). Những cái tên quen thuộc khác tiếp tục được mua ròng như FUEVFVND (+51.26 tỷ đồng), HCM (+52.37 tỷ đồng). Ở phía bán ròng, GMD có phiên thứ 2 liên tiếp góp mặt (-35.47 tỷ đồng), BID (-29 tỷ đồng).

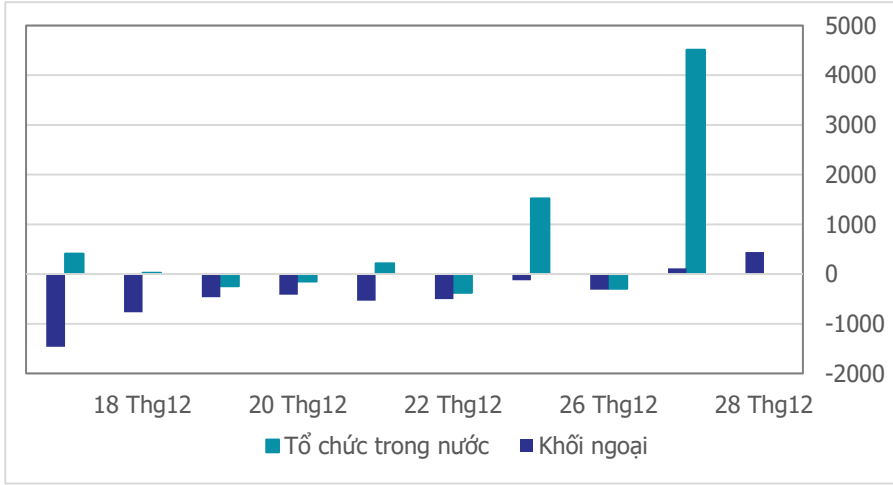
Quan điểm thị trường

- VN-Index phục hồi tăng điểm sau phiên điều chỉnh nhẹ hôm qua. Số ngành tăng điểm chiếm áp đảo với 13/21 nhóm ngành xanh điểm. Dẫn đầu nhóm tăng điểm có Thủy sản (+1.86%), BĐS Dân cư (+1.77%), Nhựa (+1.25%), Thép (+0.77%)... Nhưng dẫn dắt đà tăng của thị trường chung phải kể đến các cổ phiếu vốn hóa lớn thuộc nhiều nhóm ngành như Ngân hàng, BĐS... trong đó chủ yếu tập trung ở rổ VN30.
- Mặc dù có sự tăng khá tốt về điểm số, song khối lượng khớp lệnh vẫn chưa có sự đột phá, chỉ nhích nhẹ so với phiên hôm qua và vẫn thấp hơn mức trung bình 20 phiên. Vì vậy xung lực tăng điểm chưa rõ ràng và thiếu động lực bứt phá mạnh. Điểm tích cực hơn là VN-Index đã hoàn toàn chinh phục ngưỡng MA200 sau 2 phiên dậm dùi trước đó. Chúng tôi vẫn duy trì kỳ vọng vào xu hướng lạc quan của thị trường, nên vẫn bảo lưu quan điểm nắm giữ danh mục, đồng thời quan sát ở những mã cổ phiếu đang có lợi nhuận trong danh mục, nếu có sự đột biến về thanh khoản hỗ trợ cho xu hướng tăng điểm thì chúng ta có thể mạnh dạn gia tăng thêm tỷ trọng.

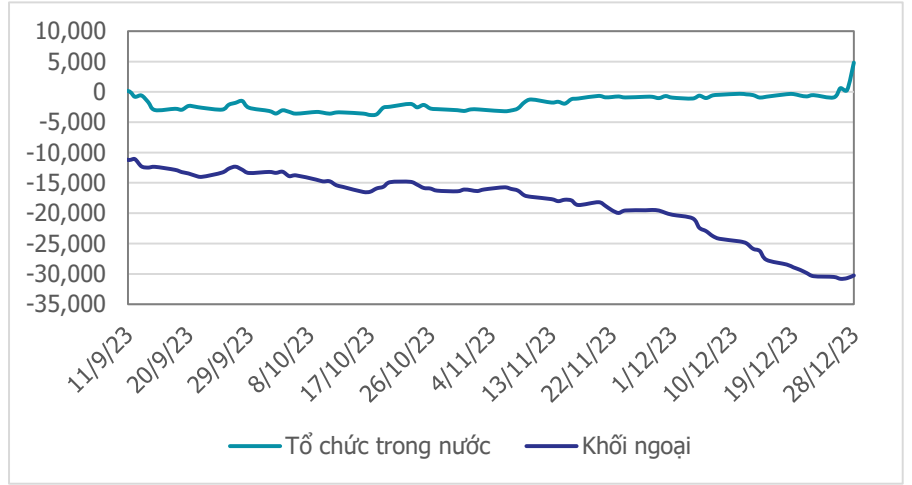
Tâm lý thị trường



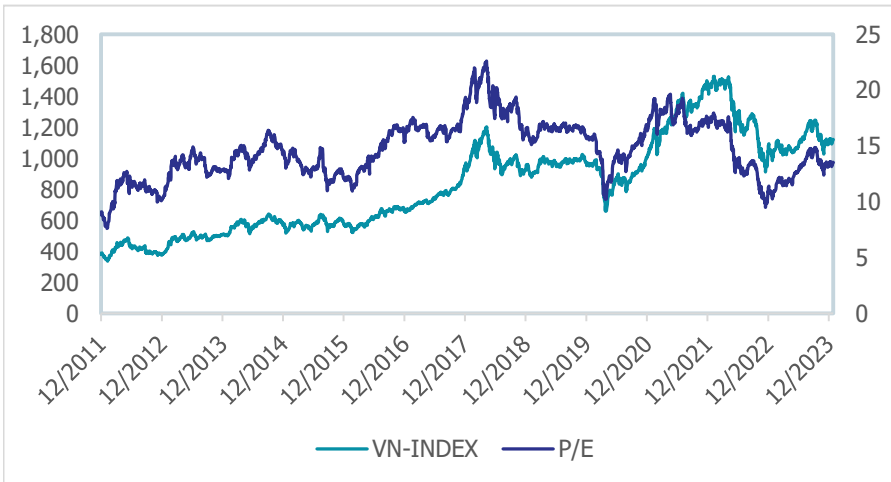
Giao dịch tổ chức trong nước và khối ngoại 10 phiên (tỷ)



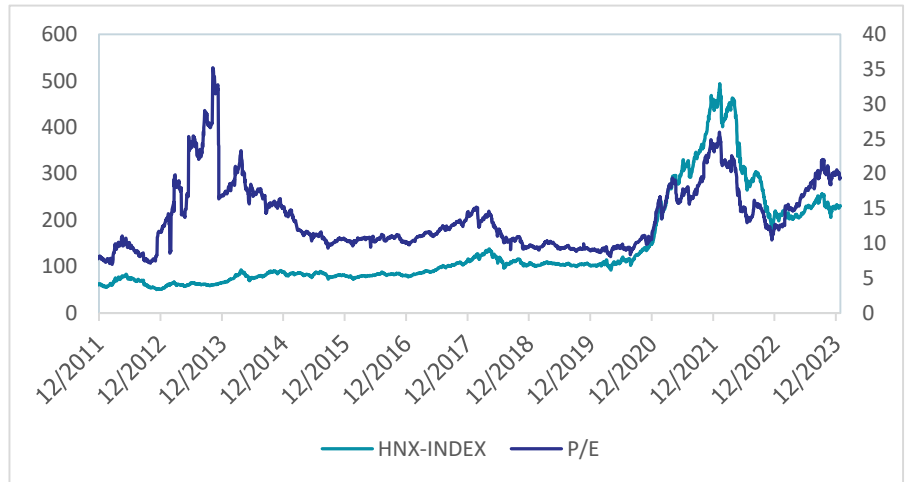
Lũy kế tổ chức trong nước và khối ngoại 3 tháng gần đây (tỷ)



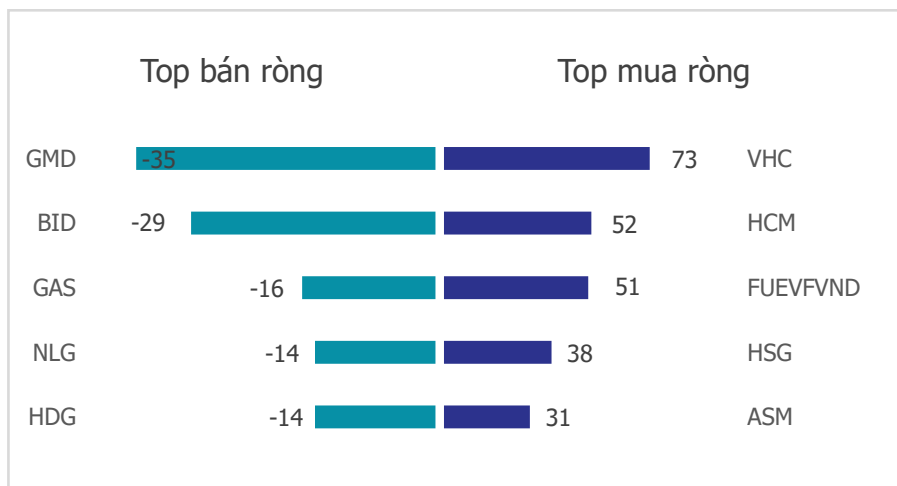
VN Index - PE lịch sử



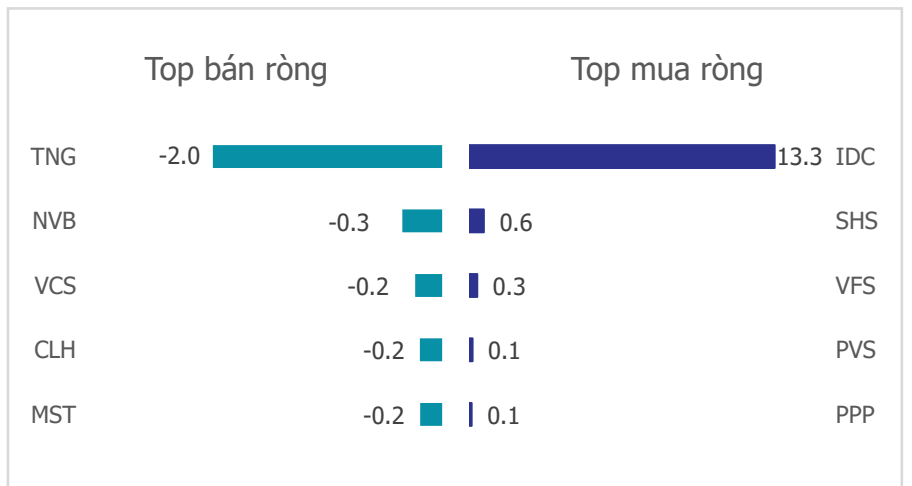
HNX Index - PE lịch sử



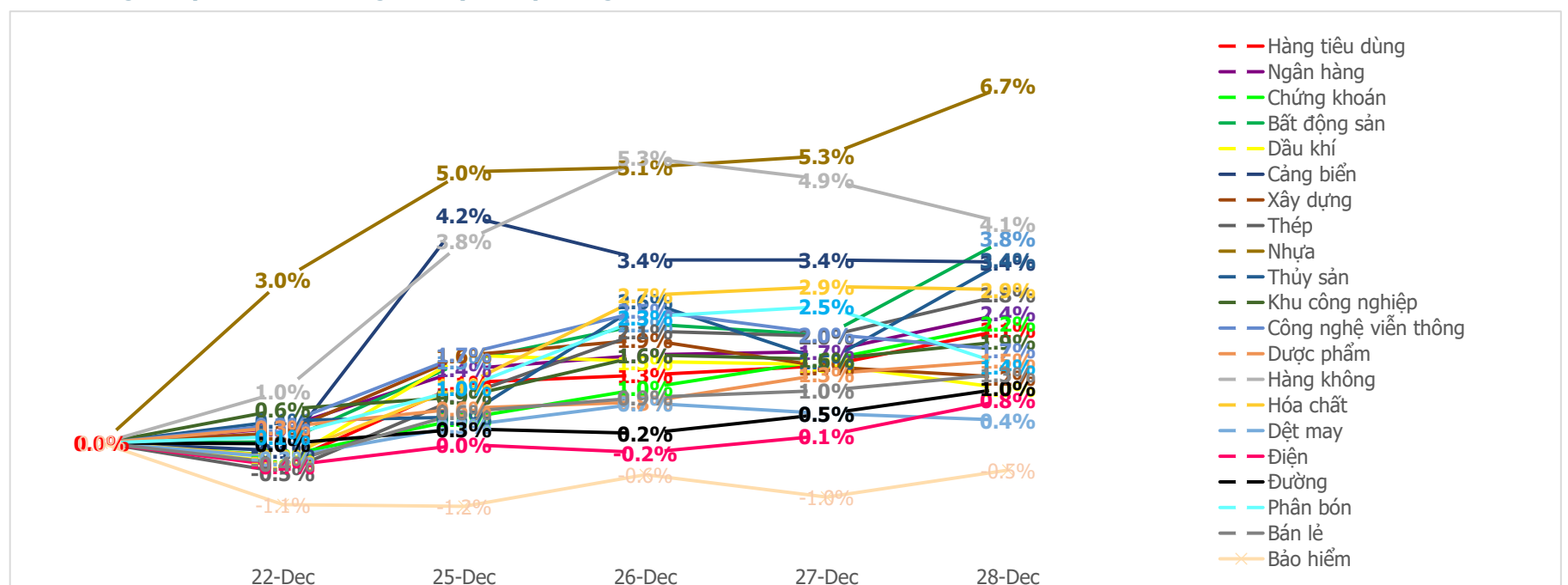
Mua bán ròng khối ngoại HSX phiên gần nhất (tỷ)



Mua bán ròng khối ngoại HNX phiên gần nhất (tỷ)



Diễn biến giao dịch theo nhóm ngành lũy kế 5 phiên gần nhất



LIÊN HỆ TRUNG TÂM NGHIÊN CỨU CSI:

Email: csi.research@vncsi.com

Tel: [\(+84\) 24 3926 0099 \(109\)](tel:+842439260099)

Người thực hiện: Lương Văn Sơn

Chuyên viên Phân tích Kinh tế Vĩ mô và Thị trường Chứng khoán

Email: sonlv@vncsi.com.vn

Hệ Thống Khuyến Nghị: Hệ thống khuyến nghị của CTCP Chứng khoán Kiến Thiết Việt Nam (CSI) được xây dựng dựa trên mức chênh lệch của giá mục tiêu 12 tháng và giá cổ phiếu trên thị trường tại thời điểm đánh giá.

Xếp hạng	Khi (giá mục tiêu – giá hiện tại)/giá hiện tại
MUA	$\geq 20\%$
KHẢ QUAN	Từ 10% đến 20%
PHÙ HỢP THỊ TRƯỜNG	Từ -10% đến +10%
KÉM KHẢ QUAN	Từ -10% đến - 20%
BÁN	$\leq -20\%$

Tuyên bố miễn trách nhiệm: Bản quyền thuộc về Công ty Cổ phần Chứng khoán Kiến Thiết Việt Nam (CSI), những thông tin sử dụng trong báo cáo được thu thập từ những nguồn đáng tin cậy và CSI không chịu trách nhiệm về tính chính xác của chúng. Các nhận định trong bản báo cáo này dựa trên cơ sở phân tích chi tiết và cẩn thận, theo đánh giá chủ quan của chúng tôi, là hợp lý trong thời điểm đưa ra báo cáo, các nhận định trong báo cáo này có thể thay đổi bất kì lúc nào mà không báo trước. Báo cáo này không nên được diễn giải như một đề nghị mua hay bán bất cứ một cổ phiếu nào. CSI sẽ không chịu trách nhiệm đối với tất cả hay bất kỳ thiệt hại nào hoặc sự kiện bị coi là thiệt hại đối với việc sử dụng toàn bộ thông tin hoặc ý kiến của báo cáo này. Báo cáo này không được phép sao chép, tái bản bởi bất kỳ cá nhân hoặc tổ chức nào khi chưa được phép của CSI.

TRỤ SỞ CSI

Tầng 11, Tòa nhà TNR, 54A Nguyễn Chí Thanh, Phường Láng Thượng, Quận Đống Đa, Hà Nội

ĐT: + 84 24 3926 0099 Website: <https://www.vncsi.com.vn>